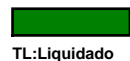




Superintendência de Gestão Planejamento e Finanças
Relatório de Execução de Contratos - Todos Valores


LEGENDA:




Pago



Não Pago /



Parcialmente Pago



Inexistente

ANO: 2019

TL: Liquidado

LA: Liquidado Anulado

PG: Saldo Pago

VP: Liquidado à Pagar

Contratado	Grupo - Objeto		Jan	Fev	Mar	Abr	Mai	Jun	Jul	Ago	Set	Out	Nov	Dez	Total Anual
INSTITUTO SOCRATES GUANAES Processo:201100010017260	CONTRATO DE GESTÃO- HDT	+TL	11.594.435,37	5.264.777,83	5.262.537,22	5.187.570,25	5.146.674,85	6.147.832,25	12.153.595,96	16.262.533,07	11.821.232,36	12.821.202,60	11.754.560,72	11.070.388,13	114.487.340,61
		-LA	4.897.123,54	67.341,03	0,00	173.979,00	0,00	289.313,42	0,00	4.073.585,79	43.987,12	0,00	0,00	1.025.538,56	10.570.868,46
		-PG	6.697.311,83	5.197.436,80	5.262.537,22	5.013.591,25	5.146.674,85	5.858.518,83	12.153.595,96	12.188.947,28	11.777.245,24	12.821.202,60	11.754.560,72	10.044.849,57	103.916.472,15
		=VP	0,00	0,00	0,00	0,00	0,00	0,00	0,00	0,00	0,00	0,00	0,00	0,00	0,00
SALDO LIQUIDADO MÊS (TL-LA):			6.697.311,83	5.197.436,80	5.262.537,22	5.013.591,25	5.146.674,85	5.858.518,83	12.153.595,96	12.188.947,28	11.777.245,24	12.821.202,60	11.754.560,72	10.044.849,57	103.916.472,15
VALOR PAGO (PG):			6.697.311,83	5.197.436,80	5.262.537,22	5.013.591,25	5.146.674,85	5.858.518,83	12.153.595,96	12.188.947,28	11.777.245,24	12.821.202,60	11.754.560,72	10.044.849,57	103.916.472,15
VALOR A PAGAR (VP):			-	-	-	-	-	-	-	-	-	-	-	-	-