


Superintendência de Gestão Planejamento e Finanças
Relatório de Execução de Contratos - Todos Valores

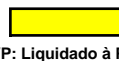
LEGENDA:




Pago



Não Pago /



Parcialmente Pago



Inexistente

ANO: 2017

TL: Liquidado

LA: Liquidado Anulado

PG: Saldo Pago

VP: Liquidado à Pagar

Contratado	Grupo - Objeto		Jan	Fev	Mar	Abr	Mai	Jun	Jul	Ago	Set	Out	Nov	Dez	Total Anual	
INSTITUTO DE GESTÃO EM SAÚDE - IGES Processo:201100010017259	CONTRATO DE GESTÃO- HUGO	+TL	12.548.812,55	12.747.043,15	13.090.988,38	13.058.067,68	13.159.910,99	13.213.077,27	13.213.077,27	13.215.467,27	13.130.606,77	13.183.565,07	13.147.574,71	13.724.397,20	157.432.588,31	
		-LA	0,00	0,00	71.578,43	0,00	0,00	0,00	0,00	0,00	105.172,50	0,00	0,00	0,00	176.750,93	
		-PG	12.548.812,55	12.747.043,15	13.019.409,95	13.058.067,68	13.159.910,99	13.213.077,27	13.213.077,27	13.215.467,27	13.025.434,27	13.183.565,07	13.183.565,07	13.147.574,71	13.724.397,20	157.255.837,38
		=VP	0,00	0,00	0,00	0,00	0,00	0,00	0,00	0,00	0,00	0,00	0,00	0,00	0,00	
SALDO LIQUIDADO MÊS (TL-LA):			12.548.812,55	12.747.043,15	13.019.409,95	13.058.067,68	13.159.910,99	13.213.077,27	13.213.077,27	13.215.467,27	13.025.434,27	13.183.565,07	13.147.574,71	13.724.397,20	157.255.837,38	
VALOR PAGO (PG):			12.548.812,55	12.747.043,15	13.019.409,95	13.058.067,68	13.159.910,99	13.213.077,27	13.213.077,27	13.215.467,27	13.025.434,27	13.183.565,07	13.147.574,71	13.724.397,20	157.255.837,38	
VALOR A PAGAR (VP):			-	-	-	-	-	-	-	-	-	-	-	-	-	