

**RELATÓRIO CIRCUNSTANCIADO DAS ATIVIDADES  
REALIZADAS PELA ÁREA TÉCNICO- PEDAGÓGICA DO CEGECON  
CORRESPONDENTE AO CONTRATO DE GESTÃO  
Nº 002/2017-SED  
LOTE: 04**

**REFERÊNCIA: JUNHO / 2017**

## Sumário

Sumário .....	1
1. APRESENTAÇÃO.....	2
2. UNIDADES INTEGRANTES DO OBJETO DO CONTRATO .....	4
2.1 INSTITUTOS TECNOLÓGICOS DO ESTADO DE GOIÁS - ITEGOS.....	4
2.2 COLÉGIOS TECNOLÓGICOS - COTECS .....	4
2.3 MUNICÍPIOS.....	5
2.4 NÍVEIS DOS CURSOS OFERTADOS.....	5
3. METAS PACTUADAS ESTABELECIDAS NO CONTRATO DE GESTÃO – ANO I E SEUS CUMPRIMENTOS NO PRIMEIRO TRIMESTRE DE ATIVIDADES. ....	6
4. ANÁLISE DO QUADRO DE FUNCIONÁRIOS DOS ITEGOS LOTE IV .....	15
5. CONCLUSÃO .....	18

## **1. APRESENTAÇÃO**

O CEGECON - CENTRO DE GESTÃO EM EDUCAÇÃO CONTINUADA, organização social de direito privado, sem fins lucrativos, fundada em 27 de março de 2005, tem por finalidade essencial a promoção da pesquisa, do ensino e do desenvolvimento institucional, na promoção de melhoria de qualidade de vida com vistas à formação do cidadão pleno e a geração de emprego e renda.

Seu Estatuto Social se apresenta em consonância com as diretrizes da Lei Federal nº 9.637, de 15 de maio de 1998 e da Lei Estadual nº 15.503, de 28 de dezembro de 2005, que dispõem sobre a qualificação das entidades como Organizações Sociais.

Firmou o Contrato de Gestão nº 02/2017-SED, com o Estado de Goiás, por meio da Secretaria de Estado de Desenvolvimento Econômico, Científico e Tecnológico e de Agricultura, Pecuária e Irrigação para administração dos equipamentos públicos integrantes do Lote 4, da Rede Pública Estadual de Educação Profissional, e a operacionalização das ações da política de educação profissional de Goiás, tendo sido publicado no Diário Oficial do Estado de Goiás nº 22.546, em 10 de abril de 2017.

Suas atividades se iniciaram em 9 de maio de 2017, após a aprovação por parte da Controladoria Geral do Estado – CGE, dos regulamentos de compras, serviços, obras e contratação de pessoal.

O referido contrato tem como **Partícipes**

**Contratante:**

**SED/GO:** SECRETÁRIO FRANCISCO GONZAGA PONTES

**PGE:** PROCURADOR GERAL ALEXANDRE EDUARDO FELIPE TOCANTINS

**Interveniente:**

**AGR:** CONSELHEIRO PRESIDENTE HUMBERTO TANNÚS JUNIOR

**Contratada:**

**CEGECON:**

**Presidente**

Almério Marques Leão

**Diretoria do CEGECON:**

**Diretora Executiva**

Cláudia Heloisa Schmeiske da Silva

**Diretor Administrativo**

Luiz Alberto Rocha de Lira

**Diretor de Orçamento e Finanças**

Will Marques Vitor de Paula

**Diretor Técnico**

Rubson Marques Rodrigues

**Corpo Técnico do CEGECON:**

Coordenadora Geral do Projeto

**Cláudia Heloisa Schmeiske da Silva**

Coordenador de Desenvolvimento e Inovação Tecnológica

**Luiz Alberto Rocha de Lira**

Coordenadora de Ensino

**Eliane Superti**

Coordenador Administrativo e Financeiro

**Rubson Marques Rodrigues**

## 2. UNIDADES INTEGRANTES DO OBJETO DO CONTRATO

### 2.1 INSTITUTOS TECNOLÓGICOS DO ESTADO DE GOIÁS - ITEGOS

Nº	UNIDADE	ENDEREÇO
1	Instituto Tecnológico do Estado de Goiás em Artes Basileu França	Av. Universitária n. 1750, Setor Universitário Goiânia-GO
2	Instituto Tecnológico do Estado de Goiás Wilson Cavalcante Nogueira	Av. Juscelino Kubitscheck de Oliveira, Fazenda Mojinho - Piracanjuba - GO
3	Instituto Tecnológico do Estado de Goiás Goiandira Ayres do Couto	Rua Aeroporto s/n, Setor Aeroporto – Cidade de Goiás - GO
4	Instituto Tecnológico do Estado de Goiás Jerônimo Carlos do Prado	Rua Piauí – Nº. 460 – Centro – Goiatuba - GO

Tabela 1 – Relação de ITEGOS do Lote 04

### 2.2 COLÉGIOS TECNOLÓGICOS - COTECs

Nº	COTEC	ENDEREÇO
1	Nerópolis	Rua 08 Quadras 13 Lotes 09 - Jardim Paraíso
2	Senador Canedo	Condomínio Industrial Jardim Nova Goiânia, Senador Canedo
3	Inhumas	Universidade Aberta do Brasil-UAB Rua 5 nº 153, Praça João Heitor de Paula - Vila Heitor
4	Itaberaí	Rua Capitão Caldas, nº 80, Centro
5	Itumbiara	UAB - Avenida Anhanguera nº 1275 - Setor Anhanguera
6	COTEC APL de confecções Pontalina.	Av. Onofre de Andrade, Q. 382 Lt. 26 St. Clube. Centro Profissional Artur Fernandes Dornelas
7	Goianira	Em fase de remanejamento
8	Morrinhos	Rua Piauí, s/nº Centro, ao lado da Biblioteca Municipal, na Praça do Terraço

Tabela 2 – Relação de COTECs do Lote 04

## **2.3 MUNICÍPIOS**

Os municípios de abrangência sob responsabilidade de gestão do lote IV são:

Aloândia, Araçu, Bela Vista de Goiás, Bom Jesus de Goiás, Bonfinópolis, Brazabrantes, Buriti Alegre, Cachoeira Dourada, Caldazinha, Castelândia, Caturaí, Cromínia, Damolândia, Goianápolis, Goiânia, Goianira, Goiás, Goiatuba, Gouvelândia, Hidrolândia, Inaciolândia, Inhumas, Itaberaí, Itauçu, Itumbiara, Jesúpolis, Joviânia, Leopoldo de Bulhões, Mairipotaba, Maurilândia, Morrinhos, Nerópolis, Nova Veneza, Ouro Verde de Goiás, Panamá, Petrolina de Goiás, Piracanjuba, Pontalina, Porteirão, Professor Jamil, Santa Rosa de Goiás, Santo Antônio de Goiás, São Francisco de Goiás, Senador Canedo, Terezópolis de Goiás, Vicentinópolis.

## **2.4 NÍVEIS DOS CURSOS OFERTADOS**

As modalidades de ensino ofertados nos ITEGOS são:

- I. Qualificação Profissional;
- II. Formação Inicial e Continuada;
- III. Técnico;
- IV. Tecnológico.

### **3. METAS PACTUADAS ESTABELECIDAS NO CONTRATO DE GESTÃO – ANO I E SEUS CUMPRIMENTOS NO PRIMEIRO TRIMESTRE DE ATIVIDADES.**

As tabelas a seguir mostram as metas e as medidas, conforme planejamento, execução e atingimento em percentual, dentro do que estabelece o edital de chamamento 08/2016-SED, das modalidades de ensino de Educação Profissional direcionadas, por força do contrato firmado, ao CEGECON - Centro de Gestão e Educação Continuada.

Tabela 3

Educação Profissional - Instituto Tecnológico do Estado de Goiás em Artes Basileu França																																						
Execução Acumulada no Ano 2017																																						
ANO 1	TIPO	Superior				Técnico				Qualificação				Capacitação e Atualização																								
	META CONTRATADA	100				380				Presencial		EaD**		Presencial		EaD**																						
	META ANO 2017 - Abr a Dez	75				285				975		285		1.620		870																						
	MEDIÇÃO	*Planejado	Executado	% Atingido em relação à meta ano 2017	% Atingido em relação à meta contratada	*Planejado	Executado	% Atingido em relação à meta ano 2017	% Atingido em relação à meta contratada	*Planejado	Executado	% Atingido em relação à meta ano 2017	% Atingido em relação à meta contratada	*Planejado	Executado	% Atingido em relação à meta ano 2017	% Atingido em relação à meta contratada	*Planejado	Executado	% Atingido em relação à meta ano 2017	% Atingido em relação à meta contratada																	
1º Trimestre	abr/17		0			0				0				0				0																				
	mai/17		79			159				1861				0		1958																						
	jun/17		0			0				0				0		0																						
2º Trimestre	jul/17	75		105,33%	79,00%	285		55,79%	41,84%	975		190,87%	143,15%	285		0,00%	0,00%	1620		120,86%	90,65%	870		0,00%	0,00%													
	ago/17																																					
	set/17																																					
3º Trimestre	out/17																																					
	nov/17																																					
	dez/17																																					
<b>Total ANO I</b>		<b>75</b>	<b>79</b>	<b>105,33%</b>	<b>79,00%</b>	<b>285</b>	<b>159</b>	<b>55,79%</b>	<b>41,84%</b>	<b>975</b>	<b>1.861</b>	<b>190,87%</b>	<b>143,15%</b>	<b>285</b>	<b>0</b>	<b>0,00%</b>	<b>0,00%</b>	<b>1620</b>	<b>1.958</b>	<b>120,86%</b>	<b>90,65%</b>	<b>870</b>	<b>0</b>	<b>0,00%</b>	<b>0,00%</b>													

Fontes:

1. Secretaria Acadêmica do ITEGO

Observações:

\* O quantitativo da coluna **Planejado** refere-se ao período proporcional de execução do contrato.

\*\* Os dados de EaD são nulos devido à indefinição, por parte da SED, da plataforma a ser utilizada.



Tabela 4

Educação Profissional - Instituto Tecnológico do Estado Goiandra Ayres do Couto																									
Execução Acumulada no Ano 2017																									
ANO 1	TIPO	Superior				Técnico				Qualificação								Capacitação e Atualização							
										Presencial				EaD**				Presencial			EaD**				
	META CONTRATADA	0				180				680				580				680			1.720				
META ANO 2017	0				135				510				435				510			1.290					
MEDICÃO	*Planejado	Executado	% Atingido em relação à meta ano 2017	% Atingido em relação à meta contratada	*Planejado	Executado	% Atingido em relação à meta ano 2017	% Atingido em relação à meta contratada	*Planejado	Executado	% Atingido em relação à meta ano 2017	% Atingido em relação à meta contratada	*Planejado	Executado	% Atingido em relação à meta ano 2017	% Atingido em relação à meta contratada	*Planejado	Executado	% Atingido em relação à meta ano 2017	% Atingido em relação à meta contratada	*Planejado	Executado	% Atingido em relação à meta ano 2017	% Atingido em relação à meta contratada	
1º Trimestre	abr/17					34				0				0				329				0			
	mai/17					0				0				0					68				0		
	jun/17					0				0				0					27				0		
2º Trimestre	jul/17																								
	ago/17	0,00	0	0,00%	0,00%	135	25,19%	18,89%	510		0,00%	0,00%	435		0,00%	0,00%	510		0,00%	62,35%	1290		0,00%	0,00%	
	set/17																								
3º Trimestre	out/17																								
	nov/17																								
	dez/17																								
<b>Total ANO I</b>	<b>0,00</b>	<b>0</b>	<b>0,00%</b>	<b>0,00%</b>	<b>135</b>	<b>34</b>	<b>25,19%</b>	<b>18,89%</b>	<b>510</b>	<b>0</b>	<b>0,00%</b>	<b>0,00%</b>	<b>435</b>	<b>0</b>	<b>0,00%</b>	<b>0,00%</b>	<b>510</b>	<b>424</b>	<b>83,14%</b>	<b>62,35%</b>	<b>1290</b>	<b>0</b>	<b>0,00%</b>	<b>0,00%</b>	

Fontes:

1. Secretaria Acadêmica do ITEGO

Tabela 5

Educação Profissional - Instituto Tecnológico do Estado Jerônimo Carlos do Prado																									
Execução Acumulada no Ano 2017																									
ANO 1	TIPO	Superior				Técnico				Qualificação								Capacitação e Atualização							
	META CONTRATADA	0				180				Presencial				EaD**				Presencial				EaD**			
	META ANO 2017	0,00				135				540				435				540				1.290			
	MEDIÇÃO	*Planejado	Executado	% Atingido em relação à meta ano 2017	% Atingido em relação à meta contratada	*Planejado	Executado	% Atingido em relação à meta ano 2017	% Atingido em relação à meta contratada	*Planejado	Executado	% Atingido em relação à meta ano 2017	% Atingido em relação à meta contratada	*Planejado	Executado	% Atingido em relação à meta ano 2017	% Atingido em relação à meta contratada	*Planejado	Executado	% Atingido em relação à meta ano 2017	% Atingido em relação à meta contratada	*Planejado	Executado	% Atingido em relação à meta ano 2017	% Atingido em relação à meta contratada
1º Trimestre	abr/17					55				0				0				264				0			
	mai/17					0				0				0				35				0			
	jun/17					0				0				0				0				0			
2º Trimestre	jul/17			0,00%	0,00%	135		40,74%	30,56%	540		0,00%	0,00%	435		0,00%	0,00%	540		55,37%	41,53%	1290		0,00%	0,00%
	ago/17																								
3º Trimestre	set/17																								
	out/17																								
	nov/17																								
	dez/17																								
<b>Total ANO I</b>		<b>0,00</b>	<b>0</b>	<b>0,00%</b>	<b>0,00%</b>	<b>135</b>	<b>55</b>	<b>40,74%</b>	<b>30,56%</b>	<b>540</b>	<b>0</b>	<b>0,00%</b>	<b>0,00%</b>	<b>435</b>	<b>0</b>	<b>0,00%</b>	<b>0,00%</b>	<b>540</b>	<b>299</b>	<b>55,37%</b>	<b>41,53%</b>	<b>1290</b>	<b>0</b>	<b>0,00%</b>	<b>0,00%</b>

Fontes:

1. Secretaria Acadêmica do ITEGO

Tabela 6

Educação Profissional - Instituto Tecnológico do Estado Wilson Cavalcante Nogueira																						
Execução Acumulada no Ano 2017																						
ANO 1	TIPO	Técnico				Qualificação				Capacitação e Atualização												
		Presencial				Presencial				Presencial												
	META CONTRATADA	100				440				440												
	META ANO 2017	75				330				330												
	MEDIÇÃO	*Planejado	Executado	% Atingido em relação à meta ano 2017	% Atingido em relação à meta contratada	*Planejado	Executado	% Atingido em relação à meta ano 2017	% Atingido em relação à meta contratada	*Planejado	Executado	% Atingido em relação à meta ano 2017	% Atingido em relação à meta contratada									
1º Trimestre	abr/17	75	0	0,00%	0,00%	330	0	0,00%	0,00%	330	0	0	0,00%									
	mai/17		0				0															
	jun/17		0				0															
2º Trimestre	jul/17																					
	ago/17																					
	set/17																					
3º Trimestre	out/17																					
	nov/17																					
	dez/17																					
<b>Total ANO I</b>		<b>75</b>	<b>0</b>	<b>0,00%</b>	<b>0,00%</b>	<b>330</b>	<b>0</b>	<b>0,00%</b>	<b>0,00%</b>	<b>330</b>	<b>0</b>	<b>0,00%</b>	<b>0,00%</b>									

]

**Fontes:**

1. Chamamento 008/2016-SED

Tabela 7

Educação Profissional - Instituto Tecnológico do Estado de Goiás em Artes Basileu França									
ANO 1	TIPO	DIT/APA							
		VAGAS DOS EVENTOS				HORAS DE SERVIÇOS TECNOLÓGICOS E PRODUÇÕES ARTÍSTICO-CULTURAIS			
	META CONTRATADA	355				1.440			
	META ANO 2017	266				1.080			
MEDIÇÃO	*Planejado	Executado	% Atingido em relação à meta ano 2017	% Atingido em relação à meta contratada	*Planejado	Executado	% Atingido em relação à meta ano 2017	% Atingido em relação à meta contratada	
Junho	01 a 30 de junho de 2017	30	4.944	1856,90%	1392,68%	120	304	28,15%	21,11%

**Fontes:**

- 1.Secretaria Acadêmica do ITEGO
- 2.Dados de levantamentos realizados no período

Tabela 8

Educação Profissional - Instituto Tecnológico do Estado Goiandira Ayres do Couto									
ANO 1	TIPO	DIT/APA							
		VAGAS DOS EVENTOS				HORAS DE SERVIÇOS TECNOLÓGICOS E PRODUÇÕES ARTÍSTICO-CULTURAIS			
	META CONTRATADA	355				1.440			
	META ANO 2017	266				1.080			
MEDIÇÃO	*Planejado	Executado	% Atingido em relação à meta ano 2017	% Atingido em relação à meta contratada	*Planejado	Executado	% Atingido em relação à meta ano 2017	% Atingido em relação à meta contratada	
Junho	01 a 30 de junho de 2017	30	0	0,00%	0,00%	120	0	0,00%	0,00%

**Fontes:**

- 1.Secretaria Acadêmica do ITEGO.
- 2.Dados de levantamentos realizados no período

Tabela 9

Educação Profissional - Instituto Tecnológico do Estado Jerônimo Carlos do Prado									
ANO 1	TIPO	DIT/APA							
		VAGAS DOS EVENTOS				HORAS DE SERVIÇOS TECNOLÓGICOS E PRODUÇÕES ARTÍSTICO-CULTURAIS			
	META CONTRATADA	355				1.440			
	META ANO 2017	266				1.080			
MEDIÇÃO	*Planejado	Executado	% Atingido em relação à meta ano 2017	% Atingido em relação à meta contratada	*Planejado	Executado	% Atingido em relação à meta ano 2017	% Atingido em relação à meta contratada	
Junho	01 a 30 de junho	30	0	0,00%	0,00%	120	0	0,00%	0,00%

Fontes:

1. Secretaria Acadêmica do ITEGO.
2. Dados de levantamentos realizados no período

Tabela 10

Educação Profissional - Instituto Tecnológico do Estado Wilson Cavalcante Nogueira									
ANO 1	TIPO	DIT/APA							
		VAGAS DOS EVENTOS				HORAS DE SERVIÇOS TECNOLÓGICOS E PRODUÇÕES ARTÍSTICO-CULTURAIS			
	META CONTRATADA	355				1.440			
	META ANO 2017	266				1.080			
	MEDIÇÃO	*Planejado	Executado	% Atingido em relação à meta ano 2017	% Atingido em relação à meta contratada	*Planejado	Executado	% Atingido em relação à meta ano 2017	% Atingido em relação à meta contratada
Junho	01 a 30 de junho de 2017	30	0	0,00%	0,00%	120	0	0,00%	0,00%

Fonte:

1. Chamamento 008/2016-SED

Tabela 11

Educação Profissional - Instituto Tecnológico do Estado de Goiás em Artes Basileu França					
Execução Acumulada no Ano 2017					
ANO 1	TIPO	PRONATEC			
	META CONTRATADA	500			
	META ANO 2017	375			
	MEDIÇÃO	*Planejado	Executado	% Atingido em relação à meta ano 2017	% Atingido em relação à meta contratada
	1º Trimestre	abr/17	375		11,73%
mai/17		44			
jun/17		0			
2º Trimestre	jul/17				
	ago/17				
	set/17				
3º Trimestre	out/17				
	nov/17				
	dez/17				
<b>Total ANO I (2017)</b>		<b>375</b>		<b>44</b>	

Fontes:

1. Secretaria Acadêmica do ITEGO

2. Dados de levantamentos realizados no período

Tabela 12

<b>Educação Profissional - Instituto Tecnológico do Estado Goiandira Ayres do Couto</b>						
ANO 1	<b>Execução Acumulada no Ano 2017</b>					
	<b>TIPO</b>	<b>PRONATEC</b>				
	<b>META CONTRATADA</b>	<b>900</b>				
	<b>META ANO 2017</b>	<b>675</b>				
	<b>MEDIÇÃO</b>	<b>*Planejado</b>	<b>Executado</b>	<b>% Atingido em relação à meta ano 2017</b>	<b>% Atingido em relação à meta contratada</b>	
1º Trimestre	abr/17	675	114	16,89%	12,67%	
	mai/17		0			
	jun/17		0			
2º Trimestre	jul/17					
	ago/17					
	set/17					
3º Trimestre	out/17					
	nov/17					
	dez/17					
<b>Total ANO I</b>		<b>675</b>	<b>114</b>	<b>16,89%</b>	<b>12,67%</b>	

1

**Fontes:**

1. Secretaria Acadêmica do ITEGO
2. Dados de levantamentos realizados no período

Tabela 13

Educação Profissional - Instituto Tecnológico do Estado Jerônimo Carlos do Prado					
ANO 1	Execução Acumulada no Ano 2017				
	TIPO	PRONATEC			
	META CONTRATADA	880			
	META ANO 2017	660			
	MEDIÇÃO	*Planejado	Executado	% Atingido em relação à meta ano 2017	% Atingido em relação à meta contratada
1º Trimestre	abr/17	660	123	18,64%	13,98%
	mai/17		0		
	jun/17		0		
2º Trimestre	jul/17				
	ago/17				
	set/17				
3º Trimestre	out/17				
	nov/17				
	dez/17				
<b>Total ANO I</b>			<b>660</b>		

**Fontes:**

1. Secretaria Acadêmica do ITEGO
2. Dados de levantamentos realizados no período

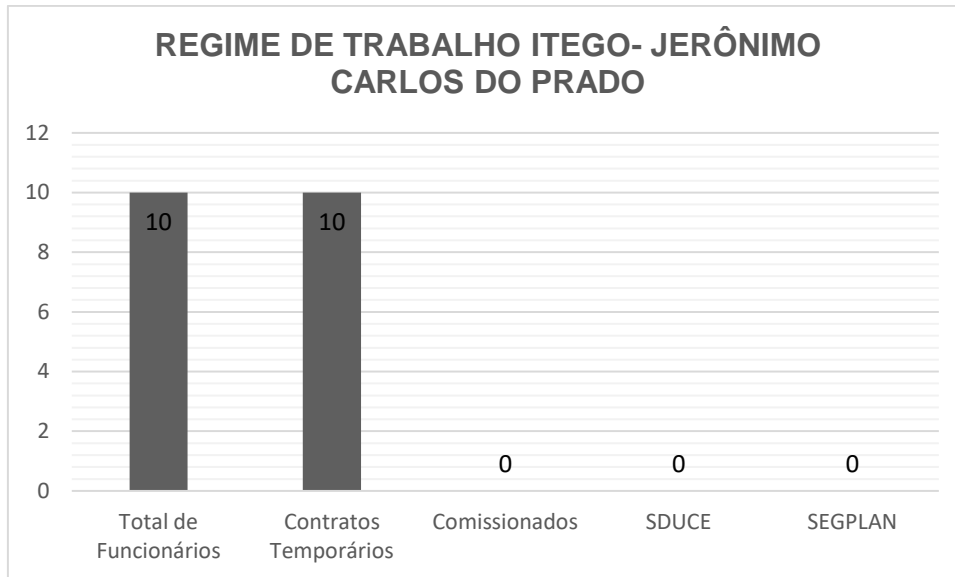
#### 4. ANÁLISE DO QUADRO DE FUNCIONÁRIOS DOS ITEGOS LOTE IV

Verificação de contratos de trabalho docente, titulação dos profissionais, regime de trabalho e outras características da rede ITEGO Lote 04 foi uma ação prioritária, visto ser a necessidade para o cumprimento da atividade de educação profissionalizante.

**Para o ITEGO- Jerônimo Carlos do Prado.**

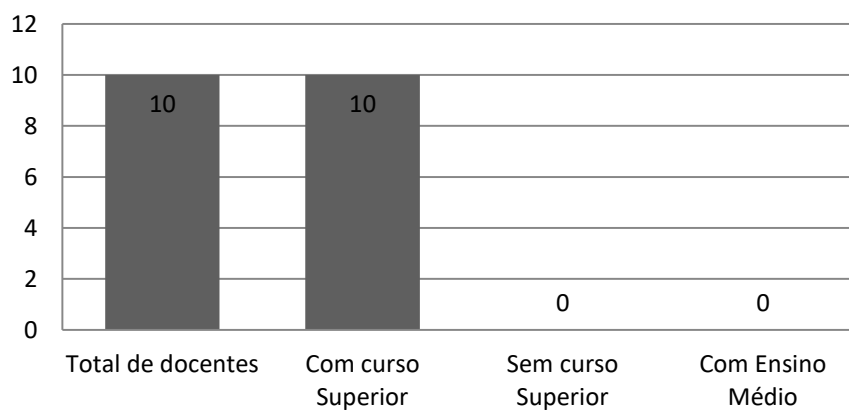
- ✓ Regime de trabalho: número de funcionários regentes 10, todos com regime de trabalho por contrato temporário.





- ✓ Titulação dos docentes: todos os 10 docentes possuem formação de nível superior.

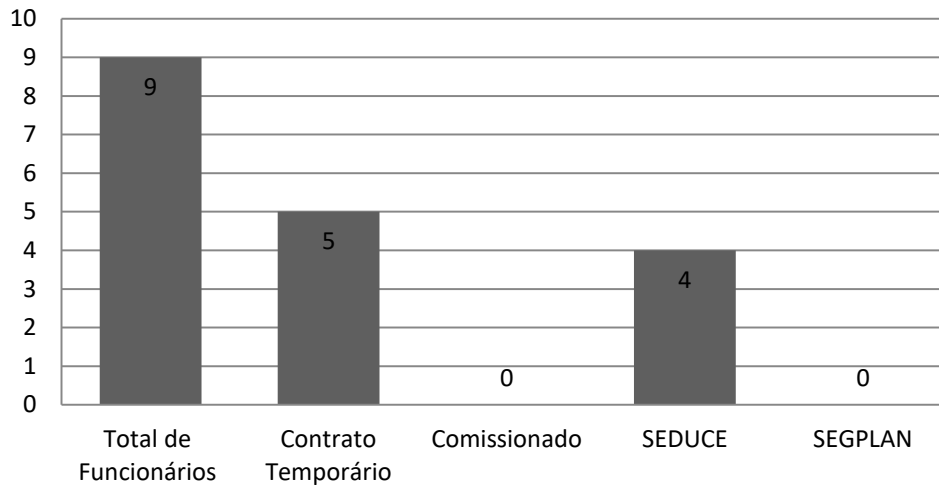
### Titulação dos docentes ITEGO- Jerônimo Carlos do Prado



#### **Para o ITEGO- Goiandira Ayres do Couto.**

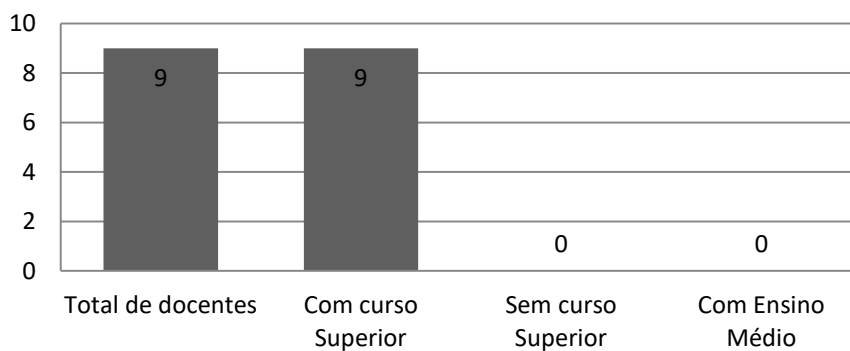
- ✓ Regime de trabalho: número de funcionários regentes 9, sendo 4 efetivos cedidos pela SEDUCE e 5 por contrato temporário.

## Regime de Trabalho ITEGO- Goiandira Ayres do Couto



- ✓ Titulação dos docentes: todos os 9 docentes possuem formação de nível superior.

## Titulação dos docentes ITEGO- Goiandira Ayres do Couto



A partir dos dados informados nos gráficos anteriores, o quadro de docentes dos ITEGOS é composto em sua grande maioria por funcionários com regime de trabalho na forma de contratos temporários.

Quanto à qualificação de seu corpo docente, ficou comprovado que os profissionais possuem escolaridade de nível superior, garantindo assim uma boa formação profissional para os discentes matriculados nesta rede.

## 5. CONCLUSÃO

O presente relatório descreveu, de forma sintética, as atividades desenvolvidas pela área técnico-pedagógica correspondente ao mês de junho de 2017 – período de assunção –, devidamente ajustado após as observações realizadas pela comissão de avaliação, correspondentes às planilhas demonstrativas das realizações das metas alcançadas no período detalhadas através das Tabelas 3, 4 e 5.

Goiânia, 30 de junho de 2017

---

Superintendência Técnico-Pedagógica