

**RELATÓRIO CIRCUNSTANCIADO DAS ATIVIDADES  
REALIZADAS PELA ÁREA TÉCNICO- PEDAGÓGICA DO CEGECON  
CORRESPONDENTE AO CONTRATO DE GESTÃO  
Nº 002/2017-SED  
LOTE: 04**

**REFERÊNCIA: NOVEMBRO / 2017**

**Goiânia, 13 de Novembro de 2017**

## Lista de Tabelas

|   |    |
|---|----|
| Tabela I: – Metas Educação Profissional no mês de novembro para ITEGO- em Artes Basileu França                          | 9  |
| Tabela II: Metas Educação Profissional acumulada até o mês de novembro para ITEGO- em Artes Basileu França .....        | 10 |
| Tabela III: Metas DIT/APA mês de novembro para ITEGO- em Artes Basileu França.....                                      | 11 |
| Tabela IV: Metas DIT/APA acumulada até o mês de novembro para ITEGO- em Artes Basileu França. ....                      | 12 |
| Tabela V: Metas PRONATEC mês de novembro para ITEGO- em Artes Basileu França .....                                      | 13 |
| Tabela VI: Metas PRONATEC acumulada até o mês de novembro para ITEGO- em Artes Basileu França .....                     | 14 |
| Tabela VII: Metas Educação Profissional mês de novembro para ITEGO- Goiandira Ayres do Couto .....                      | 15 |
| Tabela VIII: Metas Educação Profissional acumulada até o mês de novembro para ITEGO- Goiandira Ayres do Couto .....     | 16 |
| Tabela IX: Metas DIT/APA mês de novembro para ITEGO- Goiandira Ayres do Couto.....                                      | 17 |
| Tabela X:Metas DIT/APA acumulada até o mês de novembro para ITEGO- Goiandira Ayres do Couto .....                       | 18 |
| Tabela XI: Metas PRONATEC mês de novembro para ITEGO- Goiandira Ayres do Couto.....                                     | 19 |
| Tabela XII: Metas PRONATEC acumulada até o mês de novembro para ITEGO- Goiandira Ayres do Couto .....                   | 20 |
| Tabela XIII: Metas Educação Profissional mês de novembro para ITEGO- Goiás Jerônimo Carlos do Prado.....                | 22 |
| Tabela XIV: Metas Educação Profissional acumulada até o mês de novembro para ITEGO- Goiás Jerônimo Carlos do Prado..... | 23 |
| Tabela XV: Metas DIT/APA mês de novembro para ITEGO- Goiás Jerônimo Carlos do Prado.....                                | 24 |
| Tabela XVI: Metas DIT/ APA acumulada até o mês de novembro para ITEGO- Goiás Jerônimo Carlos do Prado.....              | 25 |
| Tabela XVII: Metas PRONATEC mês de novembro para ITEGO- Goiás Jerônimo Carlos do Prado.                                 | 26 |
| Tabela XVIII: Metas PRONATEC acumulada até o mês de novembro para ITEGO- Goiás Jerônimo Carlos do Prado .....           | 27 |
| Tabela XIX: Metas Educação Profissional mês de novembro para ITEGO- Wilson Cavalcante Nogueira .....                    | 28 |
| Tabela XX: Metas Educação Profissional acumulada até o mês de novembro para ITEGO- Wilson Cavalcante Nogueira.....      | 29 |
| Tabela XXI: Metas DIT/APA mês de novembro para ITEGO- Wilson Cavalcante Nogueira .....                                  | 30 |

|  |    |
|--|----|
| Tabela XXII: Metas DIT/APA acumulada até o mês de novembro para ITEGO- Wilson Cavalcante Nogueira.....             | 31 |
| Tabela XXIII: Resultado dos indicadores fixos referente ao conjunto de metas Educação Profissional do Lote 04..... | 33 |
| Tabela XXIV: Resultados dos indicadores fixos referentes ao conjunto de metas DIT/APA Lote 04.                     | 35 |
| Tabela XXV: Resultados dos indicadores fixos referentes ao conjunto de metas PRONATEC Lote 04 .....                | 36 |

## Sumário



|     |   |    |
|-----|---|----|
| 1   | APRESENTAÇÃO .....  | 4  |
| 2   | ATIVIDADES REALIZADAS .....   | 5  |
| 3   | ANÁLISE DOS RESULTADOS DE METAS -ARM .....                                | 8  |
| 3.1 | Instituto Tecnológico do Estado de Goiás em Artes Basileu França. ....    | 8  |
| 3.2 | Instituto Tecnológico do Estado de Goiás Goiandira Ayres do Couto .....   | 14 |
| 3.3 | Instituto Tecnológico do Estado de Goiás Jerônimo Carlos do Prado .....   | 21 |
| 3.4 | Instituto Tecnológico do Estado de Goiás Wilson Cavalcante Nogueira ..... | 28 |
| 4   | RESULTADO DOS INDICADORES FIXOS DO LOTE 04 .....                          | 32 |
| 5   | ANEXOS .....  | 37 |
| 5.1 | 01/11/2017.....   | 37 |
| 5.2 | 04/11/2017.....   | 37 |
| 5.3 | 08/11/2017.....   | 38 |
| 5.4 | 17/11/2017.....   | 38 |
| 5.5 | 24/11/2017.....   | 39 |
| 5.6 | 30/11/2017.....   | 39 |


## **1 APRESENTAÇÃO**

O presente relatório apresenta os resultados obtidos no período de 01 a 30 de novembro de 2017, considerando o Contrato de Gestão 02/2017 – Lote 04, celebrado entre a Secretaria de Estado de Desenvolvimento Econômico, Científico e Tecnológico e de Agricultura, Pecuária e Irrigação (SED-GO) e Organização Social Centro de Gestão em Educação Continuada – CEGECON.

## 2 ATIVIDADES REALIZADAS

| Data        | Atividade  | Resultado  | Meta relacionada (Indicadores)   |
|-------------|--|--|--|
| 06, 07 e 09 | Treinamento no uso do Sistema de Gestão Acadêmica (SGA) e do Sistema de Chamados, na empresa Solit e no Cegecon. | Superintendente e gerente de DIT treinados.  | Instituição → Infraestrutura física e material → Sistemas de gestão informatizados.  |
| 07 e 08     | Reuniões com o Professor José Teodoro, da Comissão de Avaliação da SED.  | Esclarecimento sobre a metodologia para o cálculo das metas de DIT/APA Informações sobre a plataforma de EaD a ser utilizada nos cursos a distância.   | Transferência de Tecnologia → Existência de metas plausíveis para a realização das ações.  |
| 10          | Reunião com a Gerência de DIT da SED e com os gestores do COTEC de Pontalina, na cidade de Pontalina.            | Definição pela participação no planejamento estratégico dos APLs. Definição pela leiautização dos espaços do COTEC. Definição pela contratação de pessoal para operação da máquina Audaces. Resolução de conflitos entre a prefeitura local e a SED.   | Infraestrutura física e material → Existência de processos, procedimentos e normas relacionados à adequada gestão e utilização dos recursos tecnológicos, dos materiais e do patrimônio.<br><br>Transferência de tecnologia → Existência de ferramenta de captação de novas parcerias acompanhamento das que estejam em andamento. |
| 16          | Reuniões com a Direção do ITEGO em Artes Basileu França.   |  |  |
| 17          | Reunião com a Gerência de DIT da SED, em Goiânia.  | Afinamento de discursos e de propostas. Definição dos perfis de profissionais a serem contratados para operar a máquina Audaces, em Pontalina. Definição de agenda para visitas aos APLs de Buriti Alegre, de Cidade de Goiás e de Bela Vista de Goiás. Informações sobre os contratos com a empresa Audaces, fabricante da máquina de | Ambiente de inovação → Existência de ferramentas de medição dos novos negócios resultantes de incubação.<br><br>Transferência de tecnologia → Existência de metas plausíveis para a realização de ações de transferência de tecnologia   |

|         |  |   |   |
|---------|--|---|---|
|         |  | <p>corde. Definiu-se por realizar um levantamento de demandas de qualificação profissional para o segmento de confecções na região de Pontalina.</p>  |   |
| 17 e 20 | <p>Visita ao ITEGO em Artes Basileu França para levantamento e registro das atividades acadêmicas realizadas desde o dia 21 de abril de 2017 até mês de novembro de 2017.</p>          |   |   |
| 23      | <p>Visita técnica ao COTEC da cidade de Itaguarú, acompanhados da Gerente de DIT da SED. Reunião com profissionais locais para troca de conhecimentos sobre o equipamento Audaces.</p> | <p>Informações sobre o perfil profissional dos operadores da máquina Audaces. Esclarecimentos sobre a operação da máquina. Informações sobre como é feita a gestão da prestação de serviços aos empresários.</p>   | <p>Ambiente de inovação → Existência de ferramentas de medição dos novos negócios resultantes de incubação.</p> <p>Transferência de tecnologia → Existência de metas plausíveis para a realização de ações de transferência de tecnologia</p> |
|         | <p>Cidade de Goiás, Instituto Tecnológico do Estado de Goiás Goiandira Ayres do</p>  | <p>Preenchimento das vagas de Secretária Acadêmica e Coordenadora Pedagógica no</p>   | <p>Corpo Docente → Existência de adequação entre formação acadêmica e as disciplinas</p>  |

|           |   |   |   |
|-----------|---|---|---|
|           | <p>Prado.</p> <p>Participação na banca examinadora para avaliação dos profissionais que se candidataram aos cargos de Secretária Acadêmica e Professora, sendo que para o cargo de Professora a avaliação é para assumir a função de coordenadora pedagógica, conforme edital nº005/2017 de 14 de novembro de 2017.</p> | <p>Instituto Tecnológico do Estado de Goiás<br/>Goiandira Ayres do Prado.</p>   | <p>ministradas.</p>   |
| <p>28</p> | <p>Itumbiara.</p> <p>Visita ao COTEC e reunião com o chefe de gabinete do Prefeito e com as coordenadoras de atividades desenvolvidas pela Prefeitura no COTEC.</p>   | <p>Definição pela transferência do COTEC para a responsabilidade do ITEGO em Artes Basileu França. Visita às instalações do COTEC. Contato com professor da Rede Orquestra e com o atual coordenador do COTEC. Verificou-se a precariedade do prédio, o que dificulta a guarda e conservação dos instrumentos da orquestra.</p>  | <p>Infraestrutura física e material → Existência de equipamentos, ambientes e insumos adequados ao funcionamento das atividades do projeto.</p> |



### 3 ANÁLISE DOS RESULTADOS DE METAS - ARM

#### 3.1 Instituto Tecnológico do Estado de Goiás em Artes Basileu França.

As Tabelas I, II, III, IV, V e VI apresentam o conjunto de metas e o realizado acumulado até o mês de novembro 2017, no Instituto Tecnológico do Estado de Goiás em Artes Basileu França.

Tabela I: – Metas Educação Profissional no mês de novembro para ITEGO- em Artes Basileu França

| Educação Profissional - Instituto Tecnológico do Estado de Goiás em Artes Basileu França |                             |            |           |                                       |   |            |           |                                       |   |              |           |                                       |   |            |           |                                       |   |                           |           |                                       |   |            |           |                                       |   |
|--|-----------------------------|------------|-----------|---------------------------------------|---|------------|-----------|---------------------------------------|---|--------------|-----------|---------------------------------------|---|------------|-----------|---------------------------------------|---|---------------------------|-----------|---------------------------------------|---|------------|-----------|---------------------------------------|---|
| ANO 1  | TIPO                        | Superior   |           |                                       |   | Técnico    |           |                                       |   | Qualificação |           |                                       |   |            |           |                                       |   | Capacitação e Atualização |           |                                       |   |            |           |                                       |   |
|  |                             |            |           |                                       |   |            |           |                                       |   | Presencial   |           |                                       |   | EaD**      |           |                                       |   | Presencial                |           |                                       | EaD**                                   |            |           |                                       |   |
|  | META CONTRATADA             | 100        |           |                                       |   | 380        |           |                                       |   | 1.300        |           |                                       |   | 380        |           |                                       |   | 2.160                     |           |                                       | 1.160                                   |            |           |                                       |   |
|  | META ANO 2017               | 71         |           |                                       |   | 270        |           |                                       |   | 923          |           |                                       |   | 270        |           |                                       |   | 1.534                     |           |                                       | 824                                     |            |           |                                       |   |
| MEDIÇÃO  |                             | *Planejado | Executado | % Atingido em relação à meta ano 2017 | % Atingido em relação à meta contratada | *Planejado | Executado | % Atingido em relação à meta ano 2017 | % Atingido em relação à meta contratada | *Planejado   | Executado | % Atingido em relação à meta ano 2017 | % Atingido em relação à meta contratada | *Planejado | Executado | % Atingido em relação à meta ano 2017 | % Atingido em relação à meta contratada | *Planejado                | Executado | % Atingido em relação à meta ano 2017 | % Atingido em relação à meta contratada | *Planejado | Executado | % Atingido em relação à meta ano 2017 | % Atingido em relação à meta contratada |
| Novembro   | 01 a 30 de novembro de 2017 | 9          | 0         | 0,00%                                 | 0,00%                                   | 32         | 0         | 0,00%                                 | 0,00%                                   | 109          | 0         | 0,00%                                 | 0,00%                                   | 32         | 0         | 0,00%                                 | 0,00%                                   | 181                       | 8         | 0,52%                                 | 0,37%                                   | 97         | 0         | 0,00%                                 | 0,00%                                   |

Fontes:

1. Secretaria Acadêmica do ITEGO.

Observações:

\* O quantitativo da coluna **Planejado** refere-se ao período proporcional de execução do contrato; de 01/11/2017 a 30/11/2017 = 1 mês.

\*\* Os dados de EaD são nulos devido à indefinição, por parte da SED, da plataforma a ser utilizada.

Tabela II: Metas Educação Profissional acumulada até o mês de novembro para ITEGO- em Artes Basileu França

| Educação Profissional - Instituto Tecnológico do Estado de Goiás em Artes Basileu França |        |                                |            |                                       |   |            |            |                                       |   |            |              |                                       |   |            |           |                                       |   |            |                           |                                       |   |            |           |                                       |   |
|--|--------|--------------------------------|------------|---------------------------------------|---|------------|------------|---------------------------------------|---|------------|--------------|---------------------------------------|---|------------|-----------|---------------------------------------|---|------------|---------------------------|---------------------------------------|---|------------|-----------|---------------------------------------|---|
| ANO 1  |        | Execução Acumulada no Ano 2017 |            |                                       |   |            |            |                                       |   |            |              |                                       |   |            |           |                                       |   |            |                           |                                       |   |            |           |                                       |   |
|  |        | TIPO                           | Superior   |                                       |   |            | Técnico    |                                       |   |            | Qualificação |                                       |   |            |           |                                       |   |            | Capacitação e Atualização |                                       |   |            |           |                                       |   |
|  |        |                                | Presencial |                                       | EaD**                                   |            | Presencial |                                       | EaD**                                   |            | Presencial   |                                       |   |            | EaD**     |                                       |   |            |                           |                                       |   |            |           |                                       |   |
|  |        | META CONTRATADA                | 100        |                                       |   |            | 380        |                                       |   |            | 1.300        |                                       |   |            | 380       |                                       |   |            | 2.160                     |                                       |   |            | 1.160     |                                       |   |
| META ANO 2017  | 71     |                                |            |                                       | 270                                     |            |            |                                       | 923                                     |            |              |                                       | 270                                     |            |           |                                       | 1.534                                   |            |                           |                                       | 824                                     |            |           |                                       |   |
| MEDIÇÃO  |        | *Planejado                     | Executado  | % Atingido em relação à meta ano 2017 | % Atingido em relação à meta contratada | *Planejado | Executado  | % Atingido em relação à meta ano 2017 | % Atingido em relação à meta contratada | *Planejado | Executado    | % Atingido em relação à meta ano 2017 | % Atingido em relação à meta contratada | *Planejado | Executado | % Atingido em relação à meta ano 2017 | % Atingido em relação à meta contratada | *Planejado | Executado                 | % Atingido em relação à meta ano 2017 | % Atingido em relação à meta contratada | *Planejado | Executado | % Atingido em relação à meta ano 2017 | % Atingido em relação à meta contratada |
| 1º Trimestre   | abr/17 |                                |            |                                       |   |            |            |                                       |   |            |              |                                       |   |            |           |                                       |   |            |                           |                                       |   |            |           |                                       |   |
|  | mai/17 | 21                             | 58         |                                       |   | 79         | 223        |                                       |   | 271        | 1.586        |                                       |   | 79         | 0         |                                       |   | 451        | 2.311                     |                                       |   | 242        | 0         |                                       |   |
|  | jun/17 |                                |            |                                       |   |            |            |                                       |   |            |              |                                       |   |            |           |                                       |   |            |                           |                                       |   |            |           |                                       |   |
| 2º Trimestre   | jul/17 | 8                              | 0          |                                       |   | 32         | 0          |                                       |   | 108        | 0            |                                       |   | 32         | 0         |                                       |   | 180        | 0                         |                                       |   | 97         | 0         |                                       |   |
|  | ago/17 | 8                              | 39         | 136,95%                               | 97,00%                                  | 32         | 0          | 82,59%                                | 58,68%                                  | 108        | 0            | 171,83%                               | 122,00%                                 | 32         | 0         | 0,00%                                 | 0,00%                                   | 180        | 285                       | 170,80%                               | 121,30%                                 | 97         | 0         | 0,00%                                 | 0,00%                                   |
|  | set/17 | 8                              | 0          |                                       |   | 32         | 0          |                                       |   | 109        | 0            |                                       |   | 32         | 0         |                                       |   | 180        | 0                         |                                       |   | 97         | 0         |                                       |   |
| 3º Trimestre   | out/17 | 8                              | 0          |                                       |   | 32         | 0          |                                       |   | 109        | 0            |                                       |   | 32         | 0         |                                       |   | 181        | 16                        |                                       |   | 97         | 0         |                                       |   |
|  | nov/17 | 9                              | 0          |                                       |   | 32         | 0          |                                       |   | 109        | 0            |                                       |   | 32         | 0         |                                       |   | 181        | 8                         |                                       |   | 97         | 0         |                                       |   |
|  | dez/17 | 9                              |            |                                       |   | 31         |            |                                       |   | 109        |              |                                       |   | 32         |           |                                       |   | 181        |                           |                                       |   | 97         |           |                                       |   |
| Total ANO I  |        | 71                             | 97         | 136,95%                               | 97,00%                                  | 270        | 223        | 82,59%                                | 58,68%                                  | 923        | 1.586        | 171,83%                               | 122,00%                                 | 269        | 0         | 0,00%                                 | 0,00%                                   | 1.534      | 2.620                     | 170,80%                               | 121,30%                                 | 824        | 0         | 0,00%                                 | 0,00%                                   |

Fontes:

1. Secretaria Acadêmica do ITEGO

Observações:

\* O quantitativo da coluna **Planejado** refere-se ao período proporcional de execução do contrato.

\*\* Os dados de EaD são nulos devido à indefinição, por parte da SED, da plataforma a ser utilizada.

No mês de novembro foram efetivadas 8 matrículas para curso de nível capacitação presencial, sendo 2 para curso de técnicas de pintura artesanal têxtil II e 6 para curso de técnicas de arte em vidro sustentável II.

| RELAÇÃO DE CURSOS / MATRÍCULAS - ITEGO ITEGO BASILEU FRANÇA - NOVEMBRO/2017 |                           |               |                |                 |                      |                               |
|---|---------------------------|---------------|----------------|-----------------|----------------------|-------------------------------|
| CURSO   | NÍVEL DO CURSO            | CARGA HORÁRIA | DATA DE INÍCIO | DATA DE TÉRMINO | NÚMERO DE MATRÍCULAS | LOCAL                         |
| TÉCNICAS DE PINTURA ARTESANAL TEXTIL II                                     | Capacitação e Atualização | 40h           | 28/11/2017     | 19/12/2017      | 2                    | ITEGO EM ARTES BASILEU FRANÇA |
| TÉCNICAS DE ARTE EM VIDRO SUSTENTÁVEL II                                    | Capacitação e Atualização | 40h           | 27/11/2017     | 18/12/2017      | 6                    | ITEGO EM ARTES BASILEU FRANÇA |
| <b>Total</b>  |                           |               |                |                 | <b>8</b>             |                               |

Fonte: Secretaria Acadêmica do ITEGO- Goiás

Tabela III: Metas DIT/APA mês de novembro para ITEGO- em Artes Basileu França

| Educação Profissional -Instituto Tecnológico do Estado de Goiás em Artes Basileu França |                             |                   |                                       |   |            |  |                                       |   |        |
|---|-----------------------------|-------------------|---------------------------------------|---|------------|--|---------------------------------------|---|--------|
| ANO 1   | TIPO                        | DIT/APA           |                                       |   |            |  |                                       |   |        |
|   |                             | VAGAS DOS EVENTOS |                                       |   |            | HORAS DE SERVIÇOS TECNOLÓGICOS E PRODUÇÕES ARTÍSTICO-CULTURAIS |                                       |   |        |
|   | META CONTRATADA             | 355               |                                       |   |            | 1.440  |                                       |   |        |
|   | META ANO 2017               | 252               |                                       |   |            | 1.022  |                                       |   |        |
| MEDIÇÃO   | *Planejado                  | Executado         | % Atingido em relação à meta ano 2017 | % Atingido em relação à meta contratada | *Planejado | Executado  | % Atingido em relação à meta ano 2017 | % Atingido em relação à meta contratada |        |
| Novembro  | 01 a 30 de novembro de 2017 | 29                | 3.584                                 | 1422,22%                                | 1009,58%   | 120  | 737                                   | 72,11%                                  | 51,18% |

**Esclarecimentos:**

1 -3.584 é o número de participações de alunos, professores e técnicos nos eventos de DIT/APA

2 - 737 corresponde ao total de horas dispendidas em atividades de preparação, execução e avaliação dos eventos de DIT/APA, sendo:

2.1 - Preparação do evento: 434 horas

2.2 - Execução do evento: 216 horas

2.3 - Avaliação do evento: 87 horas

**Fontes:**

1.Secretaria Acadêmica do ITEGO

2.Dados de levantamentos realizados no período

Tabela IV: Metas DIT/APA acumulada até o mês de novembro para ITEGO- em Artes Basileu França.

| Educação Profissional -Instituto Tecnológico do Estado de Goiás em Artes Basileu França |                                |                   |                                       |   |                 |  |                                       |   |                |
|---|--------------------------------|-------------------|---------------------------------------|---|-----------------|--|---------------------------------------|---|----------------|
| ANO I   | Execução Acumulada no Ano 2017 |                   |                                       |   |                 |  |                                       |   |                |
|   | TIPO                           | DIT/APA           |                                       |   |                 |  |                                       |   |                |
|   |                                | VAGAS DOS EVENTOS |                                       |   |                 | HORAS DE SERVIÇOS TECNOLÓGICOS E PRODUÇÕES ARTÍSTICO-CULTURAIS |                                       |   |                |
|   | META CONTRATADA                | 355               |                                       |   |                 | 1.440  |                                       |   |                |
|   | META ANO 2017                  | 252               |                                       |   |                 | 1.022  |                                       |   |                |
| MEDIÇÃO   | *Planejado                     | Executado         | % Atingido em relação à meta ano 2017 | % Atingido em relação à meta contratada | *Planejado      | Executado  | % Atingido em relação à meta ano 2017 | % Atingido em relação à meta contratada |                |
| 1º Trimestre  | abr/17                         | 74                | 13.992                                | 9343,25%                                | 6632,39%        | 301  | 4.349                                 | 773,78%                                 | 549,17%        |
|   | mai/17                         |                   |                                       |   |                 |  |                                       |   |                |
|   | jun/17                         |                   |                                       |   |                 |  |                                       |   |                |
| 2º Trimestre  | jul/17                         | 30                | 0                                     |   |                 | 120  | 0                                     |   |                |
|   | ago/17                         | 30                | 1.475                                 |   |                 | 120  | 447                                   |   |                |
|   | set/17                         | 30                | 2.042                                 |   |                 | 120  | 941                                   |   |                |
| 3º Trimestre  | out/17                         | 30                | 2.452                                 |   |                 | 120  | 1.434                                 |   |                |
|   | nov/17                         | 29                | 3.584                                 |   |                 | 120  | 737                                   |   |                |
|   | dez/17                         | 29                |                                       |   |                 | 121  |                                       |   |                |
| <b>Total ANO I</b>  |                                | <b>252</b>        | <b>23.545</b>                         | <b>9343,25%</b>                         | <b>6632,39%</b> | <b>1.022</b>   | <b>7.908</b>                          | <b>773,78%</b>                          | <b>549,17%</b> |

**Fontes:**

- 1.Secretaria Acadêmica do ITEGO
- 2.Dados de levantamentos realizados no período

**Observação:**

\*O quantitativo da coluna **Planejado** refere-se ao período proporcional de execução do contrato.

Tabela V: Metas PRONATEC mês de novembro para ITEGO- em Artes Basileu França

| Educação Profissional -Instituto Tecnológico do Estado de Goiás em Artes Basileu França |                             |            |           |                                       |   |
|---|-----------------------------|------------|-----------|---------------------------------------|---|
| ANO 1   | TIPO                        | PRONATEC   |           |                                       |   |
|   | META CONTRATADA             | 500        |           |                                       |   |
|   | META ANO 2017               | 355        |           |                                       |   |
|   | MEDIÇÃO                     | *Planejado | Executado | % Atingido em relação à meta ano 2017 | % Atingido em relação à meta contratada |
| Novembro  | 01 a 30 de novembro de 2017 | 42         | 0         | 0,00%                                 | 0,00%                                   |

**Fontes:**

1. Secretaria Acadêmica dos ITEGOs.
2. Dados levantados no período.

**Observação:**

\*O quantitativo da coluna **Planejado** refere-se ao período proporcional de execução do contrato: de 01/11/2017 a 30/11/2017 = 1 mês.

Tabela VI: Metas PRONATEC acumulada até o mês de novembro para ITEGO- em Artes Basileu França

| Educação Profissional -Instituto Tecnológico do Estado de Goiás em Artes Basileu França |                                |            |           |                                       |   |
|---|--------------------------------|------------|-----------|---------------------------------------|---|
| ANO 1   | Execução Acumulada no Ano 2017 |            |           |                                       |   |
|   | TIPO                           | PRONATEC   |           |                                       |   |
|   | META CONTRATADA                | 500        |           |                                       |   |
|   | META ANO 2017                  | 355        |           |                                       |   |
|   | MEDIÇÃO                        | *Planejado | Executado | % Atingido em relação à meta ano 2017 | % Atingido em relação à meta contratada |
| 1º Trimestre  | abr/17                         | 104        | 53        | 24,79%                                | 17,60%                                  |
|   | mai/17                         |            |           |                                       |   |
|   | jun/17                         |            |           |                                       |   |
| 2º Trimestre  | jul/17                         | 42         | 0         | 24,79%                                | 17,60%                                  |
|   | ago/17                         | 42         | 35        |                                       |   |
|   | set/17                         | 42         | 0         |                                       |   |
| 3º Trimestre  | out/17                         | 42         | 0         | 24,79%                                | 17,60%                                  |
|   | nov/17                         | 42         | 0         |                                       |   |
|   | dez/17                         | 41         |           |                                       |   |
| <b>Total ANO I</b>  |                                | <b>355</b> | <b>88</b> | <b>24,79%</b>                         | <b>17,60%</b>                           |

**Fontes:**

- 1.Secretaria Acadêmica do ITEGO
- 2.Dados de levantamentos realizados no período

**Observação:**

\*O quantitativo da coluna **Planejado** refere-se ao período proporcional de execução do contrato.

### 3.2 Instituto Tecnológico do Estado de Goiás Goiandira Ayres do Couto

As Tabelas VII, VIII, IX, X, XI e XII apresentam o conjunto de metas e o realizado acumulado até o mês de novembro 2017, no Instituto Tecnológico do Estado de Goiás Goiandira Ayres do Couto.

Tabela VII: Metas Educação Profissional mês de novembro para ITEGO- Goiandira Ayres do Couto

| Educação Profissional - Instituto Tecnológico do Estado Goiandira Ayres do Couto |                             |           |                                       |   |            |              |                                       |   |            |           |                                       |   |            |                           |                                       |   |            |           |                                       |   |       |
|--|-----------------------------|-----------|---------------------------------------|---|------------|--------------|---------------------------------------|---|------------|-----------|---------------------------------------|---|------------|---------------------------|---------------------------------------|---|------------|-----------|---------------------------------------|---|-------|
| ANO 1  | TIPO                        | Técnico   |                                       |   |            | Qualificação |                                       |   |            |           |                                       |   |            | Capacitação e Atualização |                                       |   |            |           |                                       |   |       |
|  |                             |           |                                       |   |            | Presencial   |                                       |   |            | EaD**     |                                       |   |            | Presencial                |                                       |   | EaD**      |           |                                       |   |       |
|  | META CONTRATADA             | 180       |                                       |   |            | 680          |                                       |   |            | 580       |                                       |   |            | 680                       |                                       |   | 1.720      |           |                                       |   |       |
|  | META ANO 2017               | 128       |                                       |   |            | 483          |                                       |   |            | 412       |                                       |   |            | 483                       |                                       |   | 1.221      |           |                                       |   |       |
| MEDICÃO  | *Planejado                  | Executado | % Atingido em relação à meta ano 2017 | % Atingido em relação à meta contratada | *Planejado | Executado    | % Atingido em relação à meta ano 2017 | % Atingido em relação à meta contratada | *Planejado | Executado | % Atingido em relação à meta ano 2017 | % Atingido em relação à meta contratada | *Planejado | Executado                 | % Atingido em relação à meta ano 2017 | % Atingido em relação à meta contratada | *Planejado | Executado | % Atingido em relação à meta ano 2017 | % Atingido em relação à meta contratada |       |
| Novembro   | 01 a 30 de novembro de 2017 | 15        | 0                                     | 0,00%                                   | 0,00%      | 57           | 0                                     | 0,00%                                   | 0,00%      | 49        | 0                                     | 0,00%                                   | 0,00%      | 57                        | 0                                     | 0,00%                                   | 0,00%      | 144       | 0                                     | 0,00%                                   | 0,00% |

**Fontes:**

I. Secretaria Acadêmica do ITEGO

**Observações:**

\* O quantitativo da coluna **Planejado** refere-se ao período proporcional de execução do contrato: de 01/11/2017 a 30/11/2017 = 1 mês.

\*\* Os dados de EaD são nulos devido à indefinição, por parte da SED, da plataforma a ser utilizada.



Tabela VIII: Metas Educação Profissional acumulada até o mês de novembro para ITEGO- Goiandira Ayres do Couto

| Educação Profissional - Instituto Tecnológico do Estado Goiandira Ayres do Couto |                 |             |           |                                       |   |            |           |                                       |   |              |            |                                       |   |            |           |                                       |   |                           |           |                                       |   |             |           |                                       |   |
|--|-----------------|-------------|-----------|---------------------------------------|---|------------|-----------|---------------------------------------|---|--------------|------------|---------------------------------------|---|------------|-----------|---------------------------------------|---|---------------------------|-----------|---------------------------------------|---|-------------|-----------|---------------------------------------|---|
| Execução Acumulada no Ano 2017   |                 |             |           |                                       |   |            |           |                                       |   |              |            |                                       |   |            |           |                                       |   |                           |           |                                       |   |             |           |                                       |   |
| ANO 1  | TIPO            | Superior    |           |                                       |   | Técnico    |           |                                       |   | Qualificação |            |                                       |   |            |           |                                       |   | Capacitação e Atualização |           |                                       |   |             |           |                                       |   |
|  | META CONTRATADA | 0           |           |                                       |   | 180        |           |                                       |   | Presencial   |            |                                       |   | EaD**      |           |                                       |   | Presencial                |           |                                       |   | EaD**       |           |                                       |   |
|  | META ANO 2017   | 0           |           |                                       |   | 128        |           |                                       |   | 483          |            |                                       |   | 412        |           |                                       |   | 483                       |           |                                       |   | 1.221       |           |                                       |   |
|  | MEDIÇÃO         | *Planejado  | Executado | % Atingido em relação à meta ano 2017 | % Atingido em relação à meta contratada | *Planejado | Executado | % Atingido em relação à meta ano 2017 | % Atingido em relação à meta contratada | *Planejado   | Executado  | % Atingido em relação à meta ano 2017 | % Atingido em relação à meta contratada | *Planejado | Executado | % Atingido em relação à meta ano 2017 | % Atingido em relação à meta contratada | *Planejado                | Executado | % Atingido em relação à meta ano 2017 | % Atingido em relação à meta contratada | *Planejado  | Executado | % Atingido em relação à meta ano 2017 | % Atingido em relação à meta contratada |
| 1º Trimestre   | abr/17          |             |           |                                       |   | 38         | 32        |                                       |   | 142          | 210        |                                       |   | 121        | 0         |                                       |   | 142                       | 0         |                                       |   | 359         | 0         |                                       |   |
|  | mai/17          |             |           |                                       |   |            |           |                                       |   |              |            |                                       |   |            |           |                                       |   |                           |           |                                       |   |             |           |                                       |   |
|  | jun/17          |             |           |                                       |   |            |           |                                       |   |              |            |                                       |   |            |           |                                       |   |                           |           |                                       |   |             |           |                                       |   |
| 2º Trimestre   | jul/17          |             |           | 0,00%                                 | 0,00%                                   | 15         | 0         |                                       |   | 57           | 0          |                                       |   | 48         | 0         |                                       |   | 57                        | 0         |                                       |   | 143         | 0         |                                       |   |
|  | ago/17          |             |           |                                       |   | 15         | 0         | 25,00%                                | 17,78%                                  | 57           | 0          | 43,48%                                | 30,88%                                  | 48         | 0         | 0,00%                                 | 0,00%                                   | 57                        | 0         | 0,00%                                 | 15,11%                                  | 143         | 0         | 0,00%                                 | 0,00%                                   |
|  | set/17          |             |           |                                       |   | 15         | 0         |                                       |   | 57           | 0          |                                       |   | 48         | 0         |                                       |   | 57                        | 25        |                                       |   | 144         | 0         |                                       |   |
| 3º Trimestre   | out/17          |             |           |                                       |   | 15         | 0         |                                       |   | 57           | 0          |                                       |   | 49         | 0         |                                       |   | 57                        | 48        |                                       |   | 144         | 0         |                                       |   |
|  | nov/17          |             |           |                                       |   | 15         | 0         |                                       |   | 57           | 0          |                                       |   | 49         | 0         |                                       |   | 57                        | 0         |                                       |   | 144         | 0         |                                       |   |
|  | dez/17          |             |           |                                       |   | 15         |           |                                       |   | 56           |            |                                       |   | 49         |           |                                       |   | 56                        |           |                                       |   | 144         |           |                                       |   |
| <b>Total ANO I</b>   |                 | <b>0,00</b> | <b>0</b>  | <b>0,00%</b>                          | <b>0,00%</b>                            | <b>128</b> | <b>32</b> | <b>25,00%</b>                         | <b>17,78%</b>                           | <b>483</b>   | <b>210</b> | <b>43,48%</b>                         | <b>30,88%</b>                           | <b>412</b> | <b>0</b>  | <b>0,00%</b>                          | <b>0,00%</b>                            | <b>483</b>                | <b>73</b> | <b>0,00%</b>                          | <b>15,11%</b>                           | <b>1221</b> | <b>0</b>  | <b>0,00%</b>                          | <b>0,00%</b>                            |

**Fontes:**

1. Secretaria Acadêmica do ITEGO

**Observações:**

\* O quantitativo da coluna **Planejado** refere-se ao período proporcional de execução do contrato.

\*\* Os dados de EaD são nulos devido à indefinição, por parte da SED, da plataforma a ser utilizada.

Tabela IX: Metas DIT/APA mês de novembro para ITEGO- Goiandira Ayres do Couto

| Educação Profissional -Instituto Tecnológico do Estado Goiandira Ayres do Couto |                             |                   |                                       |   |            |  |                                       |   |       |
|---|-----------------------------|-------------------|---------------------------------------|---|------------|--|---------------------------------------|---|-------|
| ANO 1   | TIPO                        | DIT/APA           |                                       |   |            |  |                                       |   |       |
|   |                             | VAGAS DOS EVENTOS |                                       |   |            | HORAS DE SERVIÇOS TECNOLÓGICOS E PRODUÇÕES ARTÍSTICO-CULTURAIS |                                       |   |       |
|   | META CONTRATADA             | 355               |                                       |   |            | 1.440  |                                       |   |       |
|   | META ANO 2017               | 252               |                                       |   |            | 1.022  |                                       |   |       |
| MEDICÃO   | *Planejado                  | Executado         | % Atingido em relação à meta ano 2017 | % Atingido em relação à meta contratada | *Planejado | Executado  | % Atingido em relação à meta ano 2017 | % Atingido em relação à meta contratada |       |
| Novembro  | 01 a 30 de novembro de 2017 | 30,00             | 234                                   | 92,86%                                  | 65,92%     | 120,00   | 62                                    | 6,07%                                   | 4,31% |

**Esclarecimentos:**

- 1 - 234 é o número de participações de alunos, professores e técnicos nos eventos de DIT/APA
- 2 - 62 corresponde ao total de horas dispendidas em atividades de preparação, execução e avaliação dos eventos de DIT/APA,
  - 2.1 - Preparação do evento: 15 horas
  - 2.2 - Execução do evento: 27 horas
  - 2.3 - Avaliação do evento: 20 horas

**Fontes:**

- 1.Secretaria Acadêmica do ITEGO
- 2.Dados de levantamentos realizados no período

**Observação:**

\*O quantitativo da coluna **Planejado** refere-se ao período proporcional de execução do contrato: de 01/11/2017 a 30/11/2017 = 1 mês.

Tabela X: Metas DIT/APA acumulada até o mês de novembro para ITEGO- Goiandira Ayres do Couto

| Educação Profissional - Instituto Tecnológico do Estado Goiandira Ayres do Couto |                                |                   |                                       |   |               |  |                                       |   |              |     |    |  |  |
|--|--------------------------------|-------------------|---------------------------------------|---|---------------|--|---------------------------------------|---|--------------|-----|----|--|--|
| ANO 1  | Execução Acumulada no Ano 2017 |                   |                                       |   |               |  |                                       |   |              |     |    |  |  |
|  | TIPO                           | DIT/APA           |                                       |   |               |  |                                       |   |              |     |    |  |  |
|  |                                | VAGAS DOS EVENTOS |                                       |   |               | HORAS DE SERVIÇOS TECNOLÓGICOS E PRODUÇÕES ARTÍSTICO-CULTURAIS |                                       |   |              |     |    |  |  |
|  | META CONTRATADA                | 355               |                                       |   |               | 1.440  |                                       |   |              |     |    |  |  |
|  | META ANO 2017                  | 252               |                                       |   |               | 1.022  |                                       |   |              |     |    |  |  |
| MEDIÇÃO  | *Planejado                     | Executado         | % Atingido em relação à meta ano 2017 | % Atingido em relação à meta contratada | *Planejado    | Executado  | % Atingido em relação à meta ano 2017 | % Atingido em relação à meta contratada |              |     |    |  |  |
| 1º Trimestre   | abr/17                         |                   |                                       |   |               |  |                                       |   |              |     |    |  |  |
|  | mai/17                         | 74                | 0                                     | 130,16%                                 | 92,39%        | 301  | 0                                     | 8,02%                                   | 5,69%        |     |    |  |  |
|  | jun/17                         |                   |                                       |   |               |  |                                       |   |              |     |    |  |  |
| 2º Trimestre   | jul/17                         | 30                | 0                                     |   |               |  |                                       |   |              | 120 | 0  |  |  |
|  | ago/17                         | 30                | 0                                     |   |               |  |                                       |   |              | 120 | 0  |  |  |
|  | set/17                         | 30                | 0                                     |   |               |  |                                       |   |              | 120 | 0  |  |  |
| 3º Trimestre   | out/17                         | 30                | 94                                    |   |               |  |                                       |   |              | 120 | 20 |  |  |
|  | nov/17                         | 29                | 234                                   |   |               | 120  | 62                                    |   |              |     |    |  |  |
|  | dez/17                         | 29                |                                       |   |               | 121  |                                       |   |              |     |    |  |  |
| <b>Total ANO I</b>   |                                | <b>252</b>        | <b>328</b>                            | <b>130,16%</b>                          | <b>92,39%</b> | <b>1.022</b>   | <b>82</b>                             | <b>8,02%</b>                            | <b>5,69%</b> |     |    |  |  |

**Fontes:**

1. Secretaria Acadêmica do ITEGO
2. Dados de levantamentos realizados no período

**Observação:**

\*O quantitativo da coluna **Planejado** refere-se ao período proporcional de execução do contrato.

Tabela XI: Metas PRONATEC mês de novembro para ITEGO- Goiandira Ayres do Couto

| Educação Profissional - Instituto Tecnológico do Estado Goiandira Ayres do Couto |                             |            |           |                                       |   |
|--|-----------------------------|------------|-----------|---------------------------------------|---|
| ANO 1  | TIPO                        | PRONATEC   |           |                                       |   |
|  | META CONTRATADA             | 900        |           |                                       |   |
|  | META ANO 2017               | 639        |           |                                       |   |
|  | MEDIÇÃO                     | *Planejado | Executado | % Atingido em relação à meta ano 2017 | % Atingido em relação à meta contratada |
| Novembro   | 01 a 30 de novembro de 2017 | 75         | 0         | 0,00%                                 | 0,00%                                   |

**Fontes:**

1. Secretaria Acadêmica do ITEGO.
2. Dados levantados no período.

**Observação:**

\* O quantitativo da coluna **Planejado** refere-se ao período proporcional de execução do contrato: de 01/11/2017 a 30/11/2017 = 1 mês.

Tabela XII: Metas PRONATEC acumulada até o mês de novembro para ITEGO- Goiandira Ayres do Couto

| Educação Profissional - Instituto Tecnológico do Estado Goiandira Ayres do Couto |                                |            |            |                                       |   |
|--|--------------------------------|------------|------------|---------------------------------------|---|
| ANO 1  | Execução Acumulada no Ano 2017 |            |            |                                       |   |
|  | TIPO                           | PRONATEC   |            |                                       |   |
|  | META CONTRATADA                | 900        |            |                                       |   |
|  | META ANO 2017                  | 639        |            |                                       |   |
|  | MEDIÇÃO                        | *Planejado | Executado  | % Atingido em relação à meta ano 2017 | % Atingido em relação à meta contratada |
| 1º Trimestre   | abr/17                         | 188        | 96         | 31,46%                                | 22,33%                                  |
|  | mai/17                         |            |            |                                       |   |
|  | jun/17                         |            |            |                                       |   |
| 2º Trimestre   | jul/17                         | 75         | 0          |                                       |   |
|  | ago/17                         | 75         | 105        |                                       |   |
|  | set/17                         | 75         | 0          |                                       |   |
| 3º Trimestre   | out/17                         | 75         | 0          |                                       |   |
|  | nov/17                         | 75         | 0          |                                       |   |
|  | dez/17                         | 76         |            |                                       |   |
| <b>Total ANO I</b>   |                                | <b>639</b> | <b>201</b> | <b>31,46%</b>                         | <b>22,33%</b>                           |

**Fontes:**

1. Secretaria Acadêmica do ITEGO
2. Dados de levantamentos realizados no período

**Observação:**

\*O quantitativo da coluna **Planejado** refere-se ao período proporcional de execução do contrato.

### 3.3 Instituto Tecnológico do Estado de Goiás Jerônimo Carlos do Prado

As Tabelas XIII, XIV, XV, XVI, XVII e XVIII apresentam o conjunto de metas e o realizado acumulado até o mês de novembro de 2017, no Instituto Tecnológico do Estado de Goiás Jerônimo Carlos do Prado.

Tabela XIII: Metas Educação Profissional mês de novembro para ITEGO- Goiás Jerônimo Carlos do Prado

| Educação Profissional - Instituto Tecnológico do Estado Jerônimo Carlos do Prado |                             |           |                                       |   |            |              |                                       |   |            |           |                                       |   |            |                           |                                       |   |            |           |                                       |   |       |
|--|-----------------------------|-----------|---------------------------------------|---|------------|--------------|---------------------------------------|---|------------|-----------|---------------------------------------|---|------------|---------------------------|---------------------------------------|---|------------|-----------|---------------------------------------|---|-------|
| ANO 1  | TIPO                        | Técnico   |                                       |   |            | Qualificação |                                       |   |            |           |                                       |   |            | Capacitação e Atualização |                                       |   |            |           |                                       |   |       |
|  |                             |           |                                       |   |            | Presencial   |                                       |   |            | EaD**     |                                       |   |            | Presencial                |                                       |   | EaD**      |           |                                       |   |       |
|  | META CONTRATADA             | 180       |                                       |   |            | 720          |                                       |   |            | 580       |                                       |   |            | 720                       |                                       |   | 1.720      |           |                                       |   |       |
|  | META ANO 2017               | 128       |                                       |   |            | 511          |                                       |   |            | 412       |                                       |   |            | 511                       |                                       |   | 1.221      |           |                                       |   |       |
| MEDIÇÃO  | *Planejado                  | Executado | % Atingido em relação à meta ano 2017 | % Atingido em relação à meta contratada | *Planejado | Executado    | % Atingido em relação à meta ano 2017 | % Atingido em relação à meta contratada | *Planejado | Executado | % Atingido em relação à meta ano 2017 | % Atingido em relação à meta contratada | *Planejado | Executado                 | % Atingido em relação à meta ano 2017 | % Atingido em relação à meta contratada | *Planejado | Executado | % Atingido em relação à meta ano 2017 | % Atingido em relação à meta contratada |       |
| Novembro   | 01 a 30 de novembro de 2017 | 15        | 0                                     | 0,00%                                   | 0,00%      | 60           | 10                                    | 16,67%                                  | 1,39%      | 49        | 0                                     | 0,00%                                   | 0,00%      | 60                        | 11                                    | 18,33%                                  | 1,53%      | 144       | 0                                     | 0,00%                                   | 0,00% |

Fontes:

1. Secretaria Acadêmica do ITEGO

Observações:

\* O quantitativo da coluna **Planejado** refere-se ao período proporcional de execução do contrato: de 01/11/2017 a 30/11/2017 = 1 mês.

\*\* Os dados de EaD são nulos devido à indefinição, por parte da SED, da plataforma a ser utilizada.

Tabela XIV: Metas Educação Profissional acumulada até o mês de novembro para ITEGO- Goiás Jerônimo Carlos do Prado

| Educação Profissional - Instituto Tecnológico do Estado Jerônimo Carlos do Prado |                 |             |           |                                       |   |            |            |                                       |   |              |            |                                       |   |            |           |                                       |   |                           |           |                                       |   |             |           |                                       |   |
|--|-----------------|-------------|-----------|---------------------------------------|---|------------|------------|---------------------------------------|---|--------------|------------|---------------------------------------|---|------------|-----------|---------------------------------------|---|---------------------------|-----------|---------------------------------------|---|-------------|-----------|---------------------------------------|---|
| Execução Acumulada no Ano 2017   |                 |             |           |                                       |   |            |            |                                       |   |              |            |                                       |   |            |           |                                       |   |                           |           |                                       |   |             |           |                                       |   |
| ANO 1  | TIPO            | Superior    |           |                                       |   | Técnico    |            |                                       |   | Qualificação |            |                                       |   |            |           |                                       |   | Capacitação e Atualização |           |                                       |   |             |           |                                       |   |
|  | META CONTRATADA | 0           |           |                                       |   | 180        |            |                                       |   | Presencial   |            |                                       |   | EaD**      |           |                                       |   | Presencial                |           |                                       |   | EaD**       |           |                                       |   |
|  | META ANO 2017   | 0,00        |           |                                       |   | 128        |            |                                       |   | 511          |            |                                       |   | 412        |           |                                       |   | 511                       |           |                                       |   | 1.221       |           |                                       |   |
|  | MEDIÇÃO         | *Planejado  | Executado | % Atingido em relação à meta ano 2017 | % Atingido em relação à meta contratada | *Planejado | Executado  | % Atingido em relação à meta ano 2017 | % Atingido em relação à meta contratada | *Planejado   | Executado  | % Atingido em relação à meta ano 2017 | % Atingido em relação à meta contratada | *Planejado | Executado | % Atingido em relação à meta ano 2017 | % Atingido em relação à meta contratada | *Planejado                | Executado | % Atingido em relação à meta ano 2017 | % Atingido em relação à meta contratada | *Planejado  | Executado | % Atingido em relação à meta ano 2017 | % Atingido em relação à meta contratada |
| 1º Trimestre   | abr/17          |             |           |                                       |   | 38         | 42         |                                       |   | 150          | 219        |                                       |   | 121        | 0         |                                       |   | 150                       | 0         |                                       |   | 359         | 0         |                                       |   |
|  | mai/17          |             |           |                                       |   |            |            |                                       |   |              |            |                                       |   |            |           |                                       |   |                           |           |                                       |   |             |           |                                       |   |
|  | jun/17          |             |           |                                       |   |            |            |                                       |   |              |            |                                       |   |            |           |                                       |   |                           |           |                                       |   |             |           |                                       |   |
| 2º Trimestre   | jul/17          |             |           | 0,00%                                 | 0,00%                                   | 15         | 0          |                                       |   | 60           | 0          |                                       |   | 48         | 0         |                                       |   | 60                        | 0         |                                       |   | 143         | 0         |                                       |   |
|  | ago/17          |             |           |                                       |   | 15         | 0          | 103,13%                               | 73,33%                                  | 60           | 0          | 63,60%                                | 45,14%                                  | 48         | 0         | 0,00%                                 | 0,00%                                   | 60                        | 0         | 0,00%                                 | 12,52%                                  | 143         | 0         | 0,00%                                 | 0,00%                                   |
|  | set/17          |             |           |                                       |   | 15         | 90         |                                       |   | 60           | 36         |                                       |   | 48         | 0         |                                       |   | 60                        | 53        |                                       |   | 144         | 0         |                                       |   |
| 3º Trimestre   | out/17          |             |           |                                       |   | 15         | 0          |                                       |   | 60           | 60         |                                       |   | 49         | 0         |                                       |   | 60                        | 0         |                                       |   | 144         | 0         |                                       |   |
|  | nov/17          |             |           |                                       |   | 15         | 0          |                                       |   | 60           | 10         |                                       |   | 49         | 0         |                                       |   | 60                        | 11        |                                       |   | 144         | 0         |                                       |   |
|  | dez/17          |             |           |                                       |   | 15         |            |                                       |   | 61           |            |                                       |   | 49         |           |                                       |   | 61                        |           |                                       |   | 144         |           |                                       |   |
| <b>Total ANO I</b>   |                 | <b>0,00</b> | <b>0</b>  | <b>0,00%</b>                          | <b>0,00%</b>                            | <b>128</b> | <b>132</b> | <b>103,13%</b>                        | <b>73,33%</b>                           | <b>511</b>   | <b>325</b> | <b>63,60%</b>                         | <b>45,14%</b>                           | <b>412</b> | <b>0</b>  | <b>0,00%</b>                          | <b>0,00%</b>                            | <b>511</b>                | <b>64</b> | <b>0,00%</b>                          | <b>12,52%</b>                           | <b>1221</b> | <b>0</b>  | <b>0,00%</b>                          | <b>0,00%</b>                            |

**Fontes:**

1. Secretaria Acadêmica do ITEGO

**Observações:**

\* O quantitativo da coluna **Planejado** refere-se ao período proporcional de execução do contrato.

\*\* Os dados de EaD são nulos devido à indefinição, por parte da SED, da plataforma a ser utilizada.



No mês de novembro, esta unidade efetuou 21 matrículas, referentes ao curso de nível qualificação presencial, estas distribuídas em 10 alunos no curso cuidador de idosos, e curso de nível capacitação presencial com 11 alunos, no curso informática básica.

| RELAÇÃO DE CURSOS / MATRÍCULAS - ITEGO ITEGO JERÔNIMO CARLOS DO PRADO - NOVEMBRO/2017 |                             |               |                |                 |                      |                |
|---|-----------------------------|---------------|----------------|-----------------|----------------------|----------------|
| CURSO   | NÍVEL DO CURSO              | CARGA HORÁRIA | DATA DE INICIO | DATA DE TERMINO | NÚMERO DE MATRÍCULAS | LOCAL          |
| Cuidador de Idosos  | Formação Inicial Continuada | 250           | 06/11/2017     | 01/03/2018      | 10                   | Itego Goiatuba |
| Informática Básica  | Capacitação e atualização.  | 70            | 14/11/2017     | 20/03/2017      | 11                   | Itego Goiatuba |
| <b>TOTAL</b>  |                             |               |                |                 | <b>21</b>            |                |

Fonte: Secretaria Acadêmica do ITEGO

Tabela XV: Metas DIT/APA mês de novembro para ITEGO- Goiás Jerônimo Carlos do Prado

| Educação Profissional -Instituto Tecnológico do Estado Jerônimo Carlos do Prado |                             |                   |                                       |   |            |  |                                       |   |       |
|---|-----------------------------|-------------------|---------------------------------------|---|------------|--|---------------------------------------|---|-------|
| ANO 1   | TIPO                        | DIT/APA           |                                       |   |            |  |                                       |   |       |
|   |                             | VAGAS DOS EVENTOS |                                       |   |            | HORAS DE SERVIÇOS TECNOLÓGICOS E PRODUÇÕES ARTÍSTICO-CULTURAIS |                                       |   |       |
|   | META CONTRATADA             | 355               |                                       |   |            | 1.440  |                                       |   |       |
|   | META ANO 2017               | 252               |                                       |   |            | 1.022  |                                       |   |       |
| MEDIÇÃO   | *Planejado                  | Executado         | % Atingido em relação à meta ano 2017 | % Atingido em relação à meta contratada | *Planejado | Executado  | % Atingido em relação à meta ano 2017 | % Atingido em relação à meta contratada |       |
| Novembro  | 01 a 30 de novembro de 2017 | 29                | 75                                    | 258,62%                                 | 21,13%     | 120  | 7                                     | 0,68%                                   | 0,49% |

**Esclarecimentos:**

- 1 - 75 é o número de participações de alunos, professores e técnicos nos eventos de DIT/APA
- 2 - 7 corresponde ao total de horas dispendidas em atividades de preparação, execução e avaliação dos eventos
- 2.1 - Preparação do evento: 3 horas
- 2.2 - Execução do evento: 3 horas
- 2.3 - Avaliação do evento: 1 horas

**Fontes:**

- 1.Secretaria Acadêmica do ITEGO
- 2.Dados de levantamentos realizados no período

**Observação:**

\*O quantitativo da coluna **Planejado** refere-se ao período proporcional de execução do contrato: de 01/11/2017 a 30/11/2017 = 1 mês.

Tabela XVI: Metas DIT/ APA acumulada até o mês de novembro para ITEGO- Goiás Jerônimo Carlos do Prado

| Educação Profissional -Instituto Tecnológico do Estado Jerônimo Carlos do Prado |                 |                   |              |                                       |   |  |              |                                       |   |
|---|-----------------|-------------------|--------------|---------------------------------------|---|--|--------------|---------------------------------------|---|
| Execução Acumulada no Ano 2017  |                 |                   |              |                                       |   |  |              |                                       |   |
| ANO 1   | TIPO            | DIT/APA           |              |                                       |   |  |              |                                       |   |
|   |                 | VAGAS DOS EVENTOS |              |                                       |   | HORAS DE SERVIÇOS TECNOLÓGICOS E PRODUÇÕES ARTÍSTICO-CULTURAIS |              |                                       |   |
|   | META CONTRATADA | 355               |              |                                       |   | 1.440  |              |                                       |   |
|   | META ANO 2017   | 252               |              |                                       |   | 1.022  |              |                                       |   |
|   | MEDIÇÃO         | *Planejado        | Executado    | % Atingido em relação à meta ano 2017 | % Atingido em relação à meta contratada | *Planejado   | Executado    | % Atingido em relação à meta ano 2017 | % Atingido em relação à meta contratada |
| 1º Trimestre  | abr/17          |                   |              |                                       |   |  |              |                                       |   |
|   | mai/17          | 74                | 0            | 400,00%                               | 0,00%                                   | 301  | 0,00         | 0,00%                                 | 7,63%                                   |
|   | jun/17          |                   |              |                                       |   |  |              |                                       |   |
| 2º Trimestre  | jul/17          |                   |              |                                       |   |  |              |                                       |   |
| ago/17  | 30              | 0                 | 120          |                                       |   | 0  |              |                                       |   |
| set/17  | 30              | 142               | 120          |                                       |   | 11   |              |                                       |   |
| 3º Trimestre  | out/17          | 30                | 791          |                                       |   | 120  | 60           |                                       |   |
|   | nov/17          | 29                | 75           |                                       |   | 120  | 7            |                                       |   |
|   | dez/17          | 29                |              |                                       |   | 121  |              |                                       |   |
| <b>Total ANO I</b>  |                 | <b>252</b>        | <b>1.008</b> |                                       |   | <b>400,00%</b>   | <b>0,00%</b> |                                       |   |

**Fontes:**

- 1.Secretaria Acadêmica do ITEGO
- 2.Dados de levantamentos realizados no período

**Observação:**

\*O quantitativo da coluna **Planejado** refere-se ao período proporcional de execução do contrato.

Tabela XVII: Metas PRONATEC mês de novembro para ITEGO- Goiás Jerônimo Carlos do Prado

| Educação Profissional - Instituto Tecnológico do Estado Jerônimo Carlos do Prado |                             |            |           |                                       |   |
|--|-----------------------------|------------|-----------|---------------------------------------|---|
| ANO 1  | TIPO                        | PRONATEC   |           |                                       |   |
|  | META CONTRATADA             | 880        |           |                                       |   |
|  | META ANO 2017               | 625        |           |                                       |   |
|  | MEDIÇÃO                     | *Planejado | Executado | % Atingido em relação à meta ano 2017 | % Atingido em relação à meta contratada |
| Novembro   | 01 a 30 de novembro de 2017 | 74         | 0         | 0,00%                                 | 0,00%                                   |

**Fontes:**

1. Secretaria Acadêmica do ITEGO.
2. Dados levantados no período.

**Observação:**

\* O quantitativo da coluna **Planejado** refere-se ao período proporcional de execução do contrato: de 01/11/2017 a 30/11/2017 = 1 mês.

Tabela XVIII: Metas PRONATEC acumulada até o mês de novembro para ITEGO- Goiás Jerônimo Carlos do Prado

| Educação Profissional - Instituto Tecnológico do Estado Jerônimo Carlos do Prado |                                |            |            |                                       |   |
|--|--------------------------------|------------|------------|---------------------------------------|---|
| ANO 1  | Execução Acumulada no Ano 2017 |            |            |                                       |   |
|  | TIPO                           | PRONATEC   |            |                                       |   |
|  | META CONTRATADA                | 880        |            |                                       |   |
|  | META ANO 2017                  | 625        |            |                                       |   |
|  | MEDIÇÃO                        | *Planejado | Executado  | % Atingido em relação à meta ano 2017 | % Atingido em relação à meta contratada |
| 1º Trimestre   | abr/17                         | 184        | 72         | 34,88%                                | 24,77%                                  |
|  | mai/17                         |            |            |                                       |   |
|  | jun/17                         |            |            |                                       |   |
| 2º Trimestre   | jul/17                         | 73         | 0          |                                       |   |
|  | ago/17                         | 73         | 98         |                                       |   |
|  | set/17                         | 73         | 48         |                                       |   |
| 3º Trimestre   | out/17                         | 74         | 0          |                                       |   |
|  | nov/17                         | 74         | 0          |                                       |   |
|  | dez/17                         | 74         |            |                                       |   |
| <b>Total ANO I</b>   |                                | <b>625</b> | <b>218</b> | <b>34,88%</b>                         | <b>24,77%</b>                           |

**Fontes:**

- 1.Secretaria Acadêmica do ITEGO
- 2.Dados de levantamentos realizados no período

**Observação:**

\*O quantitativo da coluna **Planejado** refere-se ao período proporcional de execução do contrato.

### 3.4 Instituto Tecnológico do Estado de Goiás Wilson Cavalcante Nogueira

As Tabelas XIX, XX, XXI e XXII apresentam o conjunto de metas do Instituto Tecnológico do Estado de Goiás Wilson Cavalcante Nogueira.

Tabela XIX: Metas Educação Profissional mês de novembro para ITEGO- Wilson Cavalcante Nogueira

| Educação Profissional - Instituto Tecnológico do Estado Wilson Cavalcante Nogueira |                             |             |           |                                       |   |              |           |                                       |   |                           |           |                                       |   |
|--|-----------------------------|-------------|-----------|---------------------------------------|---|--------------|-----------|---------------------------------------|---|---------------------------|-----------|---------------------------------------|---|
| ANO 1  | TIPO                        | Técnico     |           |                                       |   | Qualificação |           |                                       |   | Capacitação e Atualização |           |                                       |   |
|  |                             | Presencial  |           |                                       |   | Presencial   |           |                                       |   | Presencial                |           |                                       |   |
|  | META                        | 100         |           |                                       |   | 440          |           |                                       |   | 440                       |           |                                       |   |
|  | META ANO 2017               | 71          |           |                                       |   | 312          |           |                                       |   | 312                       |           |                                       |   |
|  | MEDIÇÃO                     | * Planejado | Executado | % Atingido em relação à meta ano 2017 | % Atingido em relação à meta contratada | * Planejado  | Executado | % Atingido em relação à meta ano 2017 | % Atingido em relação à meta contratada | * Planejado               | Executado | % Atingido em relação à meta ano 2017 | % Atingido em relação à meta contratada |
| Novembro   | 01 a 30 de novembro de 2017 | 9           | 0         | 0,00%                                 | 0,00%                                   | 37           | 0         | 0,00%                                 | 0,00%                                   | 36                        | 0         | 0,00%                                 | 0,00%                                   |

**Fonte:**

1. Chamamento 008/2016-SED

**Observação:**

\* O quantitativo da coluna **Planejado** refere-se ao período proporcional de execução do contrato: de 01/11/2017 a 30/11/2017 = 1 mês.

Tabela XX: Metas Educação Profissional acumulada até o mês de novembro para ITEGO- Wilson Cavalcante Nogueira

| Educação Profissional - Instituto Tecnológico do Estado Wilson Cavalcante Nogueira |                                |            |                                       |   |            |              |                                       |   |            |                           |                                       |   |       |              |              |            |          |              |              |
|--|--------------------------------|------------|---------------------------------------|---|------------|--------------|---------------------------------------|---|------------|---------------------------|---------------------------------------|---|-------|--------------|--------------|------------|----------|--------------|--------------|
| ANO 1  | Execução Acumulada no Ano 2017 |            |                                       |   |            |              |                                       |   |            |                           |                                       |   |       |              |              |            |          |              |              |
|  | TIPO                           | Técnico    |                                       |   |            | Qualificação |                                       |   |            | Capacitação e Atualização |                                       |   |       |              |              |            |          |              |              |
|  |                                | Presencial |                                       |   |            | Presencial   |                                       |   |            | Presencial                |                                       |   |       |              |              |            |          |              |              |
|  | META CONTRATADA                | 100        |                                       |   |            | 440          |                                       |   |            | 440                       |                                       |   |       |              |              |            |          |              |              |
|  | META ANO 2017                  | 71         |                                       |   |            | 312          |                                       |   |            | 312                       |                                       |   |       |              |              |            |          |              |              |
| MEDIÇÃO  | *Planejado                     | Executado  | % Atingido em relação à meta ano 2017 | % Atingido em relação à meta contratada | *Planejado | Executado    | % Atingido em relação à meta ano 2017 | % Atingido em relação à meta contratada | *Planejado | Executado                 | % Atingido em relação à meta ano 2017 | % Atingido em relação à meta contratada |       |              |              |            |          |              |              |
| 1º Trimestre   | abr/17                         | 21         | 0                                     | 0,00%                                   | 0,00%      | 92           | 0                                     | 0,00%                                   | 0,00%      | 92                        | 0                                     | 0                                       | 0,00% |              |              |            |          |              |              |
|  | mai/17                         |            |                                       |   |            |              |                                       |   |            |                           |                                       |   |       |              |              |            |          |              |              |
|  | jun/17                         |            |                                       |   |            |              |                                       |   |            |                           |                                       |   |       |              |              |            |          |              |              |
| 2º Trimestre   | jul/17                         | 8          | 0                                     |   |            | 37           | 0                                     |   |            | 0,00%                     | 0,00%                                 |   |       | 37           | 0            | 37         | 0        | 0            | 0,00%        |
|  | ago/17                         | 8          | 0                                     |   |            |              |                                       |   |            |                           |                                       |   |       |              |              |            |          |              |              |
|  | set/17                         | 8          | 0                                     |   |            |              |                                       |   |            |                           |                                       |   |       |              |              |            |          |              |              |
| 3º Trimestre   | out/17                         | 8          | 0                                     |   |            | 37           | 0                                     |   |            | 37                        | 0                                     |   |       | 37           | 0            | 36         | 0        | 36           | 0            |
|  | nov/17                         | 9          | 0                                     |   |            |              |                                       |   |            |                           |                                       |   |       |              |              |            |          |              |              |
|  | dez/17                         | 9          |                                       |   |            |              |                                       |   |            |                           |                                       |   |       |              |              |            |          |              |              |
| <b>Total ANO I</b>   |                                | <b>71</b>  | <b>0</b>                              |   |            | <b>0,00%</b> | <b>0,00%</b>                          |   |            | <b>312</b>                | <b>0</b>                              |   |       | <b>0,00%</b> | <b>0,00%</b> | <b>312</b> | <b>0</b> | <b>0,00%</b> | <b>0,00%</b> |

**Fontes:**

1. Secretaria Acadêmica do ITEGO

**Observações:**

\* O quantitativo da coluna **Planejado** refere-se ao período proporcional de execução do contrato.

\*\* Os dados de EaD são nulos devido à indefinição, por parte da SED, da plataforma a ser utilizada.

Tabela XXI: Metas DIT/APA mês de novembro para ITEGO- Wilson Cavalcante Nogueira

| Educação Profissional -Instituto Tecnológico do Estado Wilson Cavalcante Nogueira |                             |                   |           |                                       |   |  |           |                                       |   |
|---|-----------------------------|-------------------|-----------|---------------------------------------|---|--|-----------|---------------------------------------|---|
| ANO 1   | TIPO                        | DIT/APA           |           |                                       |   |  |           |                                       |   |
|   |                             | VAGAS DOS EVENTOS |           |                                       |   | HORAS DE SERVIÇOS TECNOLÓGICOS E PRODUÇÕES ARTÍSTICO-CULTURAIS |           |                                       |   |
|   | META CONTRATADA             | 355               |           |                                       |   | 1.440  |           |                                       |   |
|   | META ANO 2017               | 252               |           |                                       |   | 1.022  |           |                                       |   |
|   | MEDIÇÃO                     | *Planejado        | Executado | % Atingido em relação à meta ano 2017 | % Atingido em relação à meta contratada | *Planejado   | Executado | % Atingido em relação à meta ano 2017 | % Atingido em relação à meta contratada |
| Novembro  | 01 a 30 de novembro de 2017 | 29                | 0         | 0,00%                                 | 0,00%                                   | 120  | 0         | 0,00%                                 | 0,00%                                   |

**Fonte:**

1. Chamamento 008/2016-SED

**Observação:**

\* O quantitativo da coluna **Planejado** refere-se ao período proporcional de execução do contrato: de 01/11/2017 a 30/11/2017 = 1 mês.

Tabela XXII: Metas DIT/APA acumulada até o mês de novembro para ITEGO- Wilson Cavalcante Nogueira

| Educação Profissional - Instituto Tecnológico do Estado Wilson Cavalcante Nogueira |                                |                   |           |                                       |   |  |           |                                       |   |
|--|--------------------------------|-------------------|-----------|---------------------------------------|---|--|-----------|---------------------------------------|---|
| ANO 1  | Execução Acumulada no Ano 2017 |                   |           |                                       |   |  |           |                                       |   |
|  | TIPO                           | DIT/APA           |           |                                       |   |  |           |                                       |   |
|  |                                | VAGAS DOS EVENTOS |           |                                       |   | HORAS DE SERVIÇOS TECNOLÓGICOS E PRODUÇÕES ARTÍSTICO-CULTURAIS |           |                                       |   |
|  | META CONTRATADA                | 355               |           |                                       |   | 1.440  |           |                                       |   |
|  | META ANO 2017                  | 252               |           |                                       |   | 1.022  |           |                                       |   |
|  | MEDIÇÃO                        | *Planejado        | Executado | % Atingido em relação à meta ano 2017 | % Atingido em relação à meta contratada | *Planejado   | Executado | % Atingido em relação à meta ano 2017 | % Atingido em relação à meta contratada |
| 1º Trimestre   | abr/17                         | 74                | 0         | 0,00%                                 | 0,00%                                   | 301  | 0         | 0,00%                                 | 0,00%                                   |
|  | mai/17                         |                   |           |                                       |   |  |           |                                       |   |
|  | jun/17                         |                   |           |                                       |   |  |           |                                       |   |
| 2º Trimestre   | jul/17                         | 30                | 0         |                                       |   |  |           |                                       |   |
|  | ago/17                         | 30                | 0         |                                       |   |  |           |                                       |   |
|  | set/17                         | 30                | 0         |                                       |   |  |           |                                       |   |
| 3º Trimestre   | out/17                         | 30                | 0         |                                       |   |  |           |                                       |   |
|  | nov/17                         | 29                | 0         |                                       |   |  |           |                                       |   |
|  | dez/17                         | 29                | 0         |                                       |   |  |           |                                       |   |
| <b>Total ANO I</b>   |                                | <b>252</b>        | <b>0</b>  | <b>0,00%</b>                          | <b>0,00%</b>                            | <b>1.022</b>   | <b>0</b>  | <b>0,00%</b>                          | <b>0,00%</b>                            |

**Fontes:**

1. Secretaria Acadêmica do ITEGO
2. Dados de levantamentos realizados no período

**Observação:**

\*O quantitativo da coluna **Planejado** refere-se ao período proporcional de execução do contrato.

Esta unidade está em processo de reestruturação física, por este motivo, as atividades acadêmicas ainda não foram iniciadas.



#### **4 RESULTADO DOS INDICADORES FIXOS DO LOTE 04**

As Tabelas XXIII, XXIV e XXV, a seguir, apresentam o conjunto de metas realizadas e acumuladas até o mês de novembro de 2017, para o Lote 04.

Tabela XXIII: Resultado dos indicadores fixos referente ao conjunto de metas Educação Profissional do Lote 04

| Educação Profissional -Lote 04 |                 |           |                                       |   |               |            |                                       |   |               |              |                                       |   |               |             |                                       |   |              |                           |                                       |   |               |             |                                       |   |              |
|--------------------------------|-----------------|-----------|---------------------------------------|---|---------------|------------|---------------------------------------|---|---------------|--------------|---------------------------------------|---|---------------|-------------|---------------------------------------|---|--------------|---------------------------|---------------------------------------|---|---------------|-------------|---------------------------------------|---|--------------|
| ANO I                          | TIPO            | Superior  |                                       |   |               | Técnico    |                                       |   |               | Qualificação |                                       |   |               |             |                                       |   |              | Capacitação e Atualização |                                       |   |               |             |                                       |   |              |
|                                | META CONTRATADA | 100       |                                       |   |               | 840        |                                       |   |               | Presencial   |                                       |   |               | EaD**       |                                       |   |              | Presencial                |                                       |   |               | EaD**       |                                       |   |              |
|                                | META ANO 2017   | 71        |                                       |   |               | 596        |                                       |   |               | 2.229        |                                       |   |               | 1.093       |                                       |   |              | 2.840                     |                                       |   |               | 3.266       |                                       |   |              |
| MEDICÃO                        | *Planejado      | Executado | % Atingido em relação à meta ano 2017 | % Atingido em relação à meta contratada | *Planejado    | Executado  | % Atingido em relação à meta ano 2017 | % Atingido em relação à meta contratada | *Planejado    | Executado    | % Atingido em relação à meta ano 2017 | % Atingido em relação à meta contratada | *Planejado    | Executado   | % Atingido em relação à meta ano 2017 | % Atingido em relação à meta contratada | *Planejado   | Executado                 | % Atingido em relação à meta ano 2017 | % Atingido em relação à meta contratada | *Planejado    | Executado   | % Atingido em relação à meta ano 2017 | % Atingido em relação à meta contratada |              |
| 1º Trimestre                   | abr/17          |           |                                       |   |               |            |                                       |   |               |              |                                       |   |               |             |                                       |   |              |                           |                                       |   |               |             |                                       |   |              |
|                                | mai/17          | 21        | 58                                    |   |               | 175        | 297                                   |   |               | 654          | 2015                                  |   |               | 321         | 0                                     |   |              | 833                       | 2311                                  |   |               | 958         | 0                                     |   |              |
|                                | jun/17          |           |                                       |   |               |            |                                       |   |               |              |                                       |   |               |             |                                       |   |              |                           |                                       |   |               |             |                                       |   |              |
| 2º Trimestre                   | jul/17          | 8         | 0                                     |   |               | 70         | 0                                     |   |               | 262          | 0                                     |   |               | 128         | 0                                     |   |              | 334                       | 0                                     |   |               | 384         | 0                                     |   |              |
|                                | ago/17          | 8         | 39                                    | 136,94%                                 | 97,00%        | 70         | 0                                     | 64,93%                                  | 46,07%        | 262          | 0                                     | 95,15%                                  | 67,55%        | 128         | 0                                     | 0,00%                                   | 0,00%        | 334                       | 285                                   | 97,08%                                  | 68,93%        | 384         | 0                                     | 0,00%                                   | 0,00%        |
|                                | set/17          | 8         | 0                                     |   |               | 70         | 90                                    |   |               | 262          | 36                                    |   |               | 128         | 0                                     |   |              | 334                       | 78                                    |   |               | 385         | 0                                     |   |              |
| 3º Trimestre                   | out/17          | 8         | 0                                     |   |               | 70         | 0                                     |   |               | 263          | 60                                    |   |               | 129         | 0                                     |   |              | 335                       | 64                                    |   |               | 385         | 0                                     |   |              |
|                                | nov/17          | 8         | 0                                     |   |               | 70         | 0                                     |   |               | 263          | 10                                    |   |               | 129         | 0                                     |   |              | 335                       | 19                                    |   |               | 385         | 0                                     |   |              |
|                                | dez/17          | 8         |                                       |   |               | 71         |                                       |   |               | 263          |                                       |   |               | 129         |                                       |   |              | 335                       |                                       |   |               | 385         |                                       |   |              |
| <b>Total ANO I</b>             |                 | <b>71</b> | <b>97</b>                             | <b>136,94%</b>                          | <b>97,00%</b> | <b>596</b> | <b>387</b>                            | <b>64,93%</b>                           | <b>46,07%</b> | <b>2229</b>  | <b>2.121</b>                          | <b>95,15%</b>                           | <b>67,55%</b> | <b>1093</b> | <b>0</b>                              | <b>0,00%</b>                            | <b>0,00%</b> | <b>2840</b>               | <b>2.757</b>                          | <b>97,08%</b>                           | <b>68,93%</b> | <b>3266</b> | <b>0</b>                              | <b>0,00%</b>                            | <b>0,00%</b> |

Fontes:

1. Secretarias Acadêmicas dos ITEGOS

Observações:

\* O quantitativo da coluna **Planejado** refere-se ao período proporcional de execução do contrato.

\*\* Os dados de EaD são nulos devido à indefinição, por parte da SED, da plataforma a ser utilizada.

Figura 1: O gráfico do resultado consolidado entre a meta contratada, a meta ano 2017 e o executado acumulado até mês de novembro.

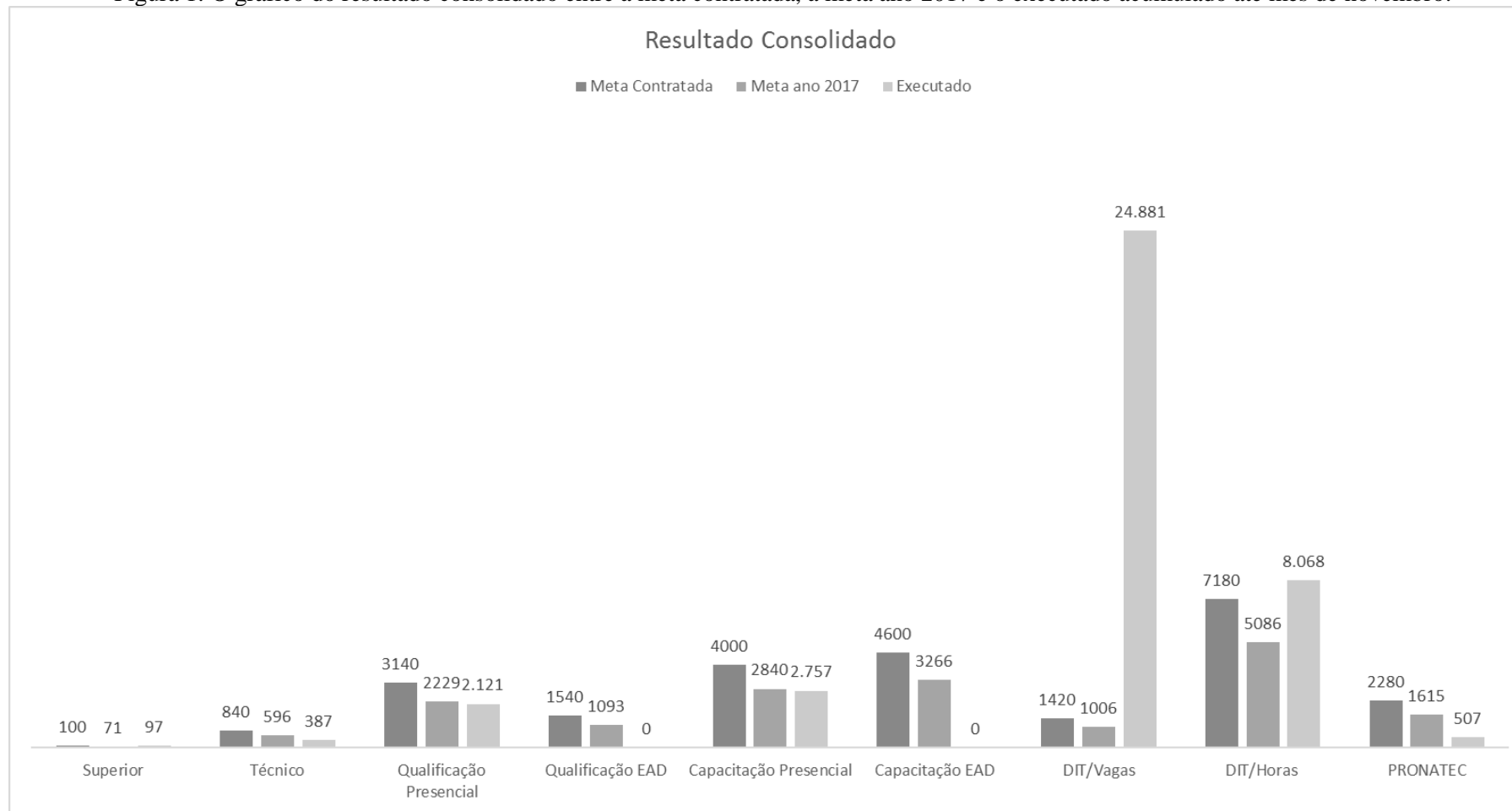


Tabela XXIV: Resultados dos indicadores fixos referentes ao conjunto de metas DIT/APA Lote 04.

| DIT/APA-Lote 04    |                 |                   |               |                                       |   |  |              |                                       |   |     |     |
|--------------------|-----------------|-------------------|---------------|---------------------------------------|---|--|--------------|---------------------------------------|---|-----|-----|
| ANO 1              | TIPO            | VAGAS DOS EVENTOS |               |                                       |   | HORAS DE SERVIÇOS TECNOLÓGICOS E PRODUÇÕES |              |                                       |   |     |     |
|                    | META CONTRATADA | 1.420             |               |                                       |   | 7.180                                      |              |                                       |   |     |     |
|                    | META ANO 2017   | 1.006             |               |                                       |   | 5.086                                      |              |                                       |   |     |     |
|                    | MEDIÇÃO         | *Planejado        | Executado     | % Atingido em relação à meta ano 2017 | % Atingido em relação à meta contratada | *Planejado                                 | Executado    | % Atingido em relação à meta ano 2017 | % Atingido em relação à meta contratada |     |     |
| 1º Trimestre       | abr/17          | 296               | 13.992        | 2473,78%                              | 1752%                                   | 1.496                                      | 4.349        | 158,64%                               | 112,37%                                 |     |     |
|                    | mai/17          |                   |               |                                       |   |  |              |                                       |   |     |     |
|                    | jun/17          |                   |               |                                       |   |  |              |                                       |   |     |     |
| 2º Trimestre       | jul/17          | 118               | 0             |                                       |   | 598  | 0            |                                       |   |     |     |
|                    | ago/17          | 118               | 1475          |                                       |   |  |              |                                       |   | 598 | 447 |
|                    | set/17          | 118               | 2184          |                                       |   |  |              |                                       |   |     |     |
| 3º Trimestre       | out/17          | 118               | 3337          |                                       |   | 598  | 1514         |                                       |   |     |     |
|                    | nov/17          | 118               | 3893          |                                       |   |  |              |                                       |   | 598 | 806 |
|                    | dez/17          | 118               |               |                                       |   |  |              |                                       |   |     |     |
| <b>Total ANO I</b> |                 | <b>1.006</b>      | <b>24.881</b> | <b>2473,78%</b>                       | <b>1752,18%</b>                         | <b>5.086</b>                               | <b>8.068</b> | <b>158,64%</b>                        | <b>112,37%</b>                          |     |     |

Fontes:

1. Secretarias Acadêmicas dos ITEGOS
2. Dados de levantamentos realizados no período

Tabela XXV: Resultados dos indicadores fixos referentes ao conjunto de metas PRONATEC Lote 04

| PRONATEC - Lote 04 |                 |              |            |                                       |   |
|--------------------|-----------------|--------------|------------|---------------------------------------|---|
| ANO 1              | TIPO            | MATRÍCULAS   |            |                                       |   |
|                    | META CONTRATADA | 2.280        |            |                                       |   |
|                    | META ANO 2017   | 1.615        |            |                                       |   |
|                    | MEDIÇÃO         | *Planejado   | Executado  | % Atingido em relação à meta ano 2017 | % Atingido em relação à meta contratada |
| 1º Trimestre       | abr/17          | 475          | 221        | 31,39%                                | 22%                                     |
|                    | mai/17          |              |            |                                       |   |
|                    | jun/17          |              |            |                                       |   |
| 2º Trimestre       | jul/17          | 190          | 0          |                                       |   |
|                    | ago/17          | 190          | 238        |                                       |   |
|                    | set/17          | 190          | 48         |                                       |   |
| 3º Trimestre       | out/17          | 190          | 0          |                                       |   |
|                    | nov/17          | 190          | 0          |                                       |   |
|                    | dez/17          | 190          |            |                                       |   |
| <b>Total ANO I</b> |                 | <b>1.615</b> | <b>507</b> | <b>31,39%</b>                         | <b>22,24%</b>                           |

**Fontes:**

1. Secretaria Acadêmica dos ITEGOs.
2. Dados levantados no período.

**Observação:**

\* O quantitativo da coluna Planejado refere-se ao período proporcional de execução do contrato.

Goiânia, 13 de dezembro de 2017.

---

Superintendente Técnico-Pedagógico  
**José Américo Lacerda Júnior**

## 5 ANEXOS

### 5.1 01/11/2017

Realiza -Coro Sinfônico Jovem de Goiás apresenta concerto de canções brasileiras para corais  
<https://goo.gl/roZcyQ>.



### 5.2 04/11/2017

Realiza: XV Semana da Música de 6 a 9 de novembro



### 5.3 08/11/2017

Realiza - dia da XV Semana da Música do Itego Basileu França. Conosco, instrumentistas da oficina Jam Session, com os alunos do curso de improvisação. Sente o som! Logo mais, às 20 horas, tem show de Jazz, aberto à comunidade, no Teatro Basileu França. Vem com a gente!



### 5.4 17/11/2017


Realiza- a última terça-feira, 14 de novembro, os alunos do Itego Jerônimo Carlos do Prado, dos cursos Técnico em Açúcar e Alcool e Técnico em Agronegócio, fizeram uma visita técnica supervisionada ao Centro Universitário Unicerrado (Goiatuba-GO), momento no qual prestigiaram uma feira de profissões. Eles participaram da simulação de um julgamento em tribunal (Direito); tiveram noções de parto e demais cuidados (Enfermagem); noções de botânica e culturas (Agronomia); de administração em geral (Administração) e Letras. Segundo a avaliação dos professores, “a atividade é muito importante, pois permite que o jovem compreenda parte da dinâmica de algumas profissões, ajudando-o a considerar a possibilidade dessa ou daquela atividade profissional em seu futuro”.



5.5 24/11/2017

Realiza - “Mass of the Children” na Paróquia Rosa Mística

Concerto “Mass of the Children” (Missa das Crianças), será apresentado nesta sexta-feira, 24 de novembro, às 20h30, na Paróquia Rosa Mística (Av. T-10 com T-11, Praça Rosa Mística, Setor Bueno). A entrada é franca. Confira o repertório e mais informações: <https://goo.gl/yjw9V9>



5.6 30/11/2017

Realiza- Orquestra Infantil Mozart apresenta Concerto de Natal





Realização - Hoje (30) é o último dia de apresentação do espetáculo infantil “A Pequena Sereia”, às 19h30, no Teatro Escola Basileu França. O evento bateu recorde de público nos dias anteriores e contou com a participação de mais de 800 crianças que integram as turmas de formação em Balé Clássico da escola.

