

2016

SEGPLAN
SECRETARIA DE ESTADO DE
GESTÃO E PLANEJAMENTO

GOVERNO DE
GOIÁS

Orçamento Geral do Estado

Fiscal | Seguridade Social | Investimento das Empresas

2016





Diário Oficial

Estado de Goiás

GOIÂNIA, QUARTA-FEIRA, 13 DE JANEIRO DE 2016

ANO 179 - DIÁRIO OFICIAL/GO - Nº 22.243

SUPLEMENTO ATOS DO PODER EXECUTIVO

LEI Nº 19.225, DE 13 DE JANEIRO DE 2016.

Orça a receita e fixa a despesa do Estado para o exercício de 2016.

A ASSEMBLEIA LEGISLATIVA DO ESTADO DE GOIÁS, nos termos do art. 10 da Constituição Estadual, decreta e eu sanciono a seguinte Lei:

CAPÍTULO I DISPOSIÇÕES PRELIMINARES

Art. 1º Esta Lei orça a receita e fixa a despesa do Estado para o exercício de 2016, no valor global líquido de R\$ 25.221.704.000,00 (vinte e cinco bilhões, juzentos e vinte e um milhões e setecentos e quatro mil reais), envolvendo os recursos de todas as fontes, compreendendo:

- I - o Orçamento Fiscal;
- II - o Orçamento da Seguridade Social;
- III - o Orçamento de Investimento das Empresas.

Parágrafo único. Considera-se já excluído do total da receita estimada para o exercício de 2016 para fins de fixação das despesas de que trata o *caput* deste artigo, o valor de R\$ 7.432.914.000,00 (sete bilhões, quatrocentos e trinta e dois milhões e novecentos e quatorze mil reais), referente ao total das deduções da receita corrente para fins de formação do Fundo de Desenvolvimento do Ensino Básico e Valorização do Magistério -FUNDEB- e os relativos à participação constitucional dos Municípios na repartição do Imposto sobre Circulação de Mercadorias e Serviços -ICMS- e do Imposto sobre Propriedade de Veículos Automotores - IPVA.

CAPÍTULO II DOS ORÇAMENTOS FISCAL E DA SEGURIDADE SOCIAL

Art. 2º Os Orçamentos Fiscal e da Seguridade Social serão detalhados, em seu menor nível, por meio dos Grupos de Despesas abaixo especificados:

- I - Grupo 1 – Pessoal e Encargos Sociais;
- II - Grupo 2 – Juros e Encargos da Dívida Pública;
- III - Grupo 3 – Outras Despesas Correntes;
- IV - Grupo 4 – Investimentos;
- V - Grupo 5 – Inversões Financeiras;
- VI - Grupo 6 – Amortização da Dívida Pública.

Parágrafo único. Na programação e execução dos Orçamentos Fiscal e da Seguridade Social serão utilizadas as classificações da despesa por sua natureza, onde deverão ser identificados a Categoria Econômica, o Grupo da Despesa, a Modalidade de Aplicação e os Elementos de Despesa, conforme dispuserem as normas complementares pertinentes à execução do Orçamento-Geral do Estado.

Art. 3º A receita líquida geral do Estado estimada para o exercício de 2016 para suportar os Orçamentos Fiscal e da Seguridade Social, aí incluídos os recursos líquidos do Tesouro Estadual e os próprios das autarquias, fundações e dos fundos especiais, é estimada em R\$ 24.358.483.000,00 (vinte e quatro bilhões, trezentos e cinquenta e oito milhões e quatrocentos e oitenta e três mil reais), e a despesa fixada em igual valor.

Art. 4º A receita estimada conforme o art. 3º será realizada mediante a arrecadação de tributos, transferências e outras receitas correntes e de capital, na forma da legislação vigente e das especificações constantes dos Anexos desta Lei, de acordo com o seguinte desdobramento:

Em R\$ 1,00

ESPECIFICAÇÕES	VALORES
I - RECEITA BRUTA DO TESOURO	25.478.212.000
1 - RECEITAS CORRENTES	22.979.213.000
1.1 - Receita Tributária	17.674.201.000
1.2 - Receita Patrimonial	59.311.000
1.3 - Transferências Correntes	4.844.096.000
1.4 - Transferências de Convênios	39.235.000
1.5 - Outras Receitas Correntes	362.370.000
2 - RECEITAS DE CAPITAL	2.498.999.000
2.1 - Alienação de Bens	258.503.000

2.2 - Transferências de Convênios	286.229.000
2.3 - Operações de Crédito	1.953.530.000
2.4 - Outras Receitas de Capital	737.000
II - DEDUÇÕES DA RECEITA CORRENTE	(7.432.914.000)
1 - Dedução da Receita para Formação do FUNDEB	(2.975.330.000)
2 - Transferências Constitucionais aos Municípios	(4.457.584.000)
III - TOTAL DA RECEITA LÍQUIDA DO TESOURO	18.045.298.000
IV - RECEITAS PRÓPRIAS DE AUTARQUIAS E FUNDAÇÕES	2.260.690.000
V - RECEITAS PRÓPRIAS DOS FUNDOS ESPECIAIS	4.052.495.000
RECEITA LÍQUIDA TOTAL	24.358.483.000

§ 1º As deduções da receita corrente acima relacionadas referem-se aos valores para a formação do Fundo de Desenvolvimento do Ensino Básico e Valorização do Magistério -FUNDEB- e os relativos à participação constitucional dos Municípios na repartição do Imposto sobre Circulação de Mercadorias e Serviços -ICMS- e do Imposto sobre Propriedade de Veículos Automotores -IPVA-.

§ 2º Durante o exercício financeiro de 2016 a receita poderá ser alterada de acordo com a necessidade de adequá-la à sua efetiva arrecadação, com a respectiva alteração no quadro da despesa.

Art. 5º A despesa, fixada em R\$ 24.358.483,00 (vinte e quatro bilhões, trezentos e cinquenta e oito milhões e quatrocentos e oitenta e três mil reais), é assim desdobrada:

I – no Orçamento Fiscal, em R\$ 21.068.714.000,00 (vinte e um bilhões, sessenta e oito milhões e setecentos e quatorze mil reais);

II – no Orçamento da Seguridade Social, em R\$ 3.289.769.000,00 (três bilhões, duzentos e oitenta e nove milhões e setecentos e sessenta e nove mil reais).

Art. 6º A despesa será realizada com observância da programação constante dos Quadros dos Anexos que integram esta Lei.

Parágrafo único. Integram o Orçamento Fiscal os recursos orçamentários à conta do Tesouro Estadual destinados a transferências às empresas a título de aumento de capital, subvenção econômica e prestação de serviços.

Art. 7º Ficam aprovados os orçamentos das entidades autárquicas, fundacionais e dos fundos especiais dos Poderes do Estado em importâncias iguais



para a receita orçada e a despesa fixada, aplicando-lhes as mesmas regras e autorizações destinadas à administração direta.

CAPÍTULO III

DO ORÇAMENTO DE INVESTIMENTO DAS EMPRESAS

Art. 8º O Orçamento de Investimento das Empresas fica aprovado na forma dos Quadros das Receitas e Despesas das entidades criadas ou mantidas pelo Estado de Goiás, anexos a esta Lei, no valor de R\$ 880.871.000,00 (oitocentos e oitenta milhões e oitocentos e setenta e um mil reais), apresentando o seguinte desdobramento:

Em R\$ 1,00

ESPECIFICAÇÃO	VALORES
I – Recursos do Tesouro do Estado	17.650.000
II – Recursos de outras fontes	863.221.000
TOTAL	880.871.000

CAPÍTULO IV

DA AUTORIZAÇÃO PARA ABERTURA DE CRÉDITOS SUPLEMENTARES

Art. 9º Fica o Poder Executivo autorizado a, excluídos os casos previstos nesta Lei, abrir créditos suplementares, até o limite de 25% (vinte e cinco por cento) sobre o total da despesa nela fixada.

Art. 10. Excluem-se do limite previsto no art. 9º os créditos adicionais de natureza suplementar, com a indicação de recursos:

I – resultantes de:

a) anulação de valor alocado na "Reserva de Continuidade".

b) excesso de arrecadação da receita do Tesouro Estadual, das autarquias, fundações e dos fundos especiais, nos termos do inciso II do § 1º do art. 43 da Lei federal nº 4.320, de 17 de março de 1964;

c) superávit financeiro apurado em balanço patrimonial do ano anterior;

d) ajustamento de Grupos de Despesas em um mesmo órgão, desde que não seja alterado o montante das categorias econômicas;

e) repasse de recursos financeiros através de transferências financeiras recebidas de convênios, contratos, ajustes ou acordos firmados com órgãos federais, estaduais, municipais e outros;

II – destinados a suprir insuficiência nos Grupos de Despesas com pessoal e encargos sociais.

Art. 11. As suplementações de créditos serão detalhadas até o nível de Grupos de Despesas.

Art. 12. Os valores constantes desta Lei e os créditos adicionais autorizados constituem-se em alterações dos valores programados no Plano Plurianual 2016–2019, inclusive quanto às metas físicas e financeiras dos programas e respectivas ações orçamentárias.

Parágrafo único. O Poder Executivo, em consequência do disposto no caput deste artigo, fica autorizado a adequar os produtos previstos para cada ação orçamentária, constantes dos programas.

Art. 13. A abertura de créditos suplementares autorizada por esta Lei será efetuada através de decretos orçamentários, observado o disposto em seus arts. 9º a 12, ou em lei específica, e submetida pela Secretaria de Estado de Gestão e

Planejamento ao Governador do Estado, por intermédio da Secretaria de Estado da Casa Civil, devendo conter a indicação dos recursos necessários à cobertura dos valores adicionais e estar acompanhada de exposição de motivos que inclua justificativa do crédito pretendido.

CAPÍTULO V

DAS OPERAÇÕES DE CRÉDITO

Art. 14. Fica o Poder Executivo autorizado a realizar operações de crédito até o limite de 20% (vinte por cento) da receita orçada constante do art. 3º desta Lei.

CAPÍTULO VI

DOS PROGRAMAS DE AÇÕES INTEGRADAS DE DESENVOLVIMENTO -PAI-

Art. 15. Integram esta Lei e terão prioridade na sua execução os denominados Programas Integradores, que são decorrentes da integração de programas, que se desdobram em um conjunto de programas subordinados com respectivas ações impactantes, que visam implementar os Programas de Ações Integradas de Desenvolvimento -PAI-.

Art. 16. Os Programas de Ações Integradas de Desenvolvimento -PAI- definirão as fontes de recursos para cada programa, projeto e atividade com "Selo de Prioridade".

Art. 17. Aos programas integradores e seus programas subordinados e respectivas ações, integrantes dos Programas de Ações Integradas de Desenvolvimento -PAI- deverão ser conferidos o "Selo de Prioridade", que visa dar celeridade à sua execução com vista à obtenção imediata de resultados de grande importância para o desenvolvimento econômico e social do Estado de Goiás.

<p>ESTADO DE GOIÁS IMPRESA OFICIAL DO ESTADO DE GOIÁS</p> <p>AGÊNCIA BRASIL CENTRAL abc GOVERNO DE GOIÁS</p> <p>RUA SC-1, Nº 299 - PARQUE SANTA CRUZ CEP: 74.860-270 - GOIÂNIA - GOIÁS FONE: 3201-7600 / 3201-7663 FAX: 3201-7623 / 3201-7779 www.agecom.go.gov.br</p>	DIRETORIA		INFORMAÇÕES TÉCNICAS		OBSERVAÇÕES	
	<p>CARLOS ALBERTO LERÉIA DA SILVA PRESIDENTE</p> <p>ABADIA DIVINA LIMA DIRETORA DE TELERRADIODIFUSÃO, IMPRESA OFICIAL E SITE</p> <p>ANTÔNIO AUGUSTO DE ALMEIDA BORGHETTI DIRETOR DE GESTÃO, PLANEJAMENTO E FINANÇAS</p> <p>PREVISTO CUSTÓDIO DOS SANTOS CHEFE DO NÚCLEO DE IMPRESA OFICIAL</p>		<p>REGIÃO</p> <p>GOIÂNIA INTERIOR DE GOIÁS OUTROS ESTADOS</p>	<p>ASSINATURA SEMESTRAL PAGAMENTO À VISTA</p> <p>R\$ 706,00 R\$ 1.141,00 R\$ 1.245,00</p>		<p>1. As publicações não serão feitas antes do prazo mínimo de 48 (quarenta e oito) horas úteis após o material ter dado entrada na AGECOM.</p> <p>2. Balanços, balancetes e tabelas, para efeito de diagramação e cálculos, serão observados em um período de antecedência de 72 horas.</p> <p>3. Os originais serão devolvidos mediante solicitação da parte interessada no prazo máximo de 30 (trinta) dias. Após esta data serão incinerados.</p> <p>4. As reclamações quanto às matérias publicadas só serão aceitas se formuladas por escrito até 05 (cinco) dias da publicação.</p> <p>5. As publicações e assinaturas poderão ser feitas nos seguintes endereços: Matriz: Rua SC-1, nº 299 - Parque Santa Cruz Fone: 3201-7600 / 3201-7663 - FAX: 3201-7623 / 3201-7779 Posto Fórum: Térreo, Sala. 193 - Fone: 3216-2321 Centro Administrativo: Vapt-Vupt - Fone: 3201-5070 VENDAS EXTERNAS: somente através de vendedores credenciados</p>
			<p>REGIÃO</p> <p>GOIÂNIA INTERIOR DE GOIÁS OUTROS ESTADOS</p>	<p>ASSINATURA ANUAL PAGAMENTO À VISTA</p> <p>R\$ 1.078,00 R\$ 1.899,00 R\$ 2.054,00</p>		
		<p>PREÇO ANÚNCIO (COL/CM) À VISTA OU A PRAZO (30 DIAS) R\$ 43,75</p>		<p>EXEMPLAR AVULSO R\$ 5,50</p>	<p>ATENDIMENTO DE SEGUNDA A SEXTA-FEIRA DAS 08:00 ÀS 18:00 Horas</p>	



Parágrafo único. A preferência na execução dos programas com "Selo de Prioridade" abrange a disponibilização prioritária de recursos orçamentários e financeiros, os procedimentos licitatórios, os trâmites nos sistemas de execução, bem como a análise legal, o registro e a outorga dos respectivos contratos, ajustes e/ou acordos.

Art. 18. Na análise e liberação de recursos orçamentários e financeiros, a Junta de Programação Orçamentária e Financeira -JUPOF- deverá priorizar os projetos/atividades dos Programas de Ações Integradas de Desenvolvimento -PAI-.

Art. 19. Os órgãos e as entidades do Poder Executivo, executores de programas, projetos e/ou atividades constantes dos Programas de Ações Integradas de Desenvolvimento -PAI-, no uso de suas competências e atribuições, deverão:

I - providenciar a eliminação de entraves que venham a retardar a execução das ações prioritárias dos Programas de Ações Integradas de Desenvolvimento -PAI-;

II - responsabilizar-se pela gestão, pelo desenvolvimento e pela prestação de contas de suas execuções.

Art. 20. Os recursos diretamente arrecadados por autarquias, fundações e fundos especiais serão prioritariamente aplicados nos programas e nas ações integrantes dos Programas de Ações Integradas de Desenvolvimento -PAI- e identificados com o "Selo de Prioridade" nos Anexos desta Lei, não podendo, em nenhuma hipótese, ser direcionados a outras finalidades.

Parágrafo único. Os saldos financeiros disponíveis nas fontes de recursos mencionados no *caput* deste artigo poderão, a critério do Chefe do Poder Executivo, ser transferidos para a conta FUNDES -PROGRAMAÇÃO ESPECIAL- PAI-, criada pelo art. 2º da Lei nº 17.781, de 18 de setembro de 2012, para provisão das unidades orçamentárias executoras dos Programas de Ações Integradas de Desenvolvimento -PAI-, não podendo, em nenhuma hipótese, ser utilizadas para outras finalidades.

CAPÍTULO VII DISPOSIÇÕES GERAIS

Art. 21. Fica o Poder Executivo autorizado a estabelecer normas complementares pertinentes à execução do orçamento e, no que couber, adequá-lo às disposições da Constituição do Estado, compreendendo, também, a programação financeira para o exercício de 2016, observado o sistema instituído pela Lei nº 10.718, de 28 de dezembro de 1988, e fixando as medidas necessárias ao alcance do equilíbrio orçamentário e financeiro.

Art. 22. As transferências de recursos aos Municípios, pelo Poder Executivo estadual, nos termos da legislação vigente, para realização de festas e eventos, deverão atender aos seguintes critérios e limites máximos:

I - municípios com até 10.000 (dez mil) habitantes: R\$ 30.000,00 (trinta mil reais);

II - municípios com mais de 10.000 (dez mil) até 20.000 (vinte mil) habitantes: R\$ 40.000,00 (quarenta mil reais);

III - municípios com mais de 20.000 (vinte mil) até 50.000 (cinquenta mil) habitantes: R\$ 50.000,00 (cinquenta mil reais);

IV - municípios com mais de 50.000 (cinquenta mil) até 100.000 (cem mil) habitantes: R\$ 100.000,00 (cem mil reais);

V - municípios com mais de 100.000 (cem mil) habitantes: R\$ 150.000,00 (cento e cinquenta mil reais).

§ 1º As transferências a entidades sem fins lucrativos, nos termos da legislação vigente, deverão atender aos valores consignados no orçamento estadual, em conformidade com a unidade orçamentária e dotação específica.

§ 2º Não se aplicam os limites e critérios previstos no *caput* aos recursos oriundos de emendas parlamentares, aos destinados a festividades relacionadas com tradições regionais e às cidades turísticas.

Art. 23. Ficam agregados aos orçamentos do Estado os valores e indicativos constantes dos Anexos desta Lei.

Art. 24. Todos os valores recebidos pelas unidades da administração direta, das autarquias, fundações, dos fundos especiais e das empresas estatais dependentes deverão, para sua movimentação, ser registrados nos respectivos orçamentos.

Parágrafo único. Excluem-se do disposto neste artigo os casos em que, por força de lei, normas especiais ou exigências do ente repassador, o registro deva ser feito através do grupo extraorçamentário.

Art. 25. Os créditos orçamentários autorizados nesta Lei poderão ser descentralizados total ou parcialmente a outros órgãos ou entidades.

§ 1º A descentralização orçamentária consiste na cessão de créditos orçamentários ou adicionais de uma unidade orçamentária para outra e do poder de utilizá-los para executar a despesa.

§ 2º A descentralização orçamentária de um órgão ou entidade para outro dependerá de Termo de Descentralização Orçamentária -TDO-, que estabelecerá as condições da execução e as obrigações das partes.

§ 3º A descentralização orçamentária deverá preservar os limites dos créditos autorizados, bem como manter inalterada a categoria da programação.

§ 4º A descentralização orçamentária preserva a responsabilidade do órgão ou da entidade titular do crédito pelo resultado da programação e transfere a responsabilidade da execução para a entidade executora.

§ 5º A realização e contabilização da despesa serão registradas pelo órgão ou pela entidade que descentralizar os recursos orçamentários.

§ 6º Uma vez descentralizados, os créditos orçamentários não poderão ser suplementados.

Art. 26. Os valores das transferências constitucionais aos Municípios referentes à repartição do Imposto sobre Circulação de Mercadorias e Serviços -ICMS- e do Imposto sobre Propriedade de Veículos Automotores -IPVA-, bem como os valores para a formação do Fundo de Desenvolvimento do Ensino Básico e Valorização do Magistério -FUNDEB- deverão ser registrados no Sistema de Contabilidade Pública -SCP- como dedução da receita orçamentária, conforme estimativa constante do art. 4º desta Lei.

Art. 27. Fica incluído nos Anexos desta Lei, onde convier, o Fundo Especial de Esporte e Lazer – Fundo de Esporte (código 2252), na Unidade Orçamentária da Secretaria da Educação, Cultura e Esporte (código 2200), criado pela Lei nº 19.071, de 22 de outubro de 2015, com os detalhamentos orçamentários constantes do Anexo IV.

Parágrafo único. Para fazer face à programação orçamentária especificada no *caput* deste artigo, servem como fonte de recursos:

I – na Unidade Orçamentária 2702 – encargos Gerais do Estado, fonte 00, na ação 99 999 9999 9.000 – Reserva de Contingência: o valor de R\$ 240.000,00 (duzentos e quarenta mil reais);

II – ficam acrescidos no orçamento dos Fundos Especiais os seguintes valores:

a) na Fonte 20 – Recursos Diretamente Arrecadados: R\$ 5.920.000,00 (cinco milhões, novecentos e vinte mil reais);

b) na Fonte 23 – Transferências Correntes (União): R\$ 16.640.000,00 (dezesseis milhões e seiscentos e quarenta mil reais);

c) na Fonte 24 – Transferências de Capital (União): R\$ 4.000.000,00 (quatro milhões de reais);

d) na Fonte 90 – Convênios, Ajustes e Acordos com Órgãos Federais: R\$ 240.000,00 (duzentos e quarenta mil reais).

Art. 28. Fica incluída nos Anexos desta Lei, onde convier, a ação "Gestão Educacional Compartilhada", ora criada, no Programa Melhoria da Infraestrutura Física,



Pedagógica e Tecnológica (código 1019), na Unidade Orçamentária da Superintendência Executiva de Educação (código 2202) da Secretaria de Educação, cultura e Esporte, conforme informações constantes do Anexo V, que trata do "Quadro de Detalhamento de Despesa" e do "Quadro de Fontes de Recursos a Serem Reduzidas".

Art. 29. Fica incluído nos Anexos desta Lei, onde convier, o anexo VI, contendo reprogramações orçamentárias referentes a:

I – criação da ação "Gestão Educacional Compartilhada", no Programa "Melhoria da Infraestrutura Física, Pedagógica e Tecnológica" (código 1019), no Fundo de Proteção Social do Estado de Goiás – PROTEGEGOIAS (código 2350), da Secretaria da Fazenda, no valor de R\$ 10.000.000,00 (dez milhões de reais), e indicação da respectiva fonte de recursos, a ser extraída da própria Unidade Orçamentária do PROTEGEGOIAS;

II – suplementação da ação "Auxílio para Pagamento de Tarifas de Energia Elétrica, Água e Esgoto às Entidades e Hospitais Filantrópicos" (código 2299), no Programa "Renda Cidadã" (código 1055), no Fundo de Proteção Social do Estado de Goiás - PROTEGEGOIAS (código 2350), da Secretaria da Fazenda, no valor de R\$ 10.000.000,00 (dez milhões de reais), e indicação da respectiva fonte de recursos, a ser extraída da própria Unidade Orçamentária do PROTEGEGOIAS;

III – suplementação das ações "Promoção da Assistência Farmacêutica e Insumos Estratégicos na Atenção à saúde" (código 2139), "Fortalecimento das Ações de Atenção Primária à Saúde" (código 2136), "Consolidação da Política de Saúde Mental, Álcool e Outras Drogas" (código 2135) e "Ações Estratégicas de Atenção à Saúde de Média e Alta Complexidade" (código 2130), com inclusão, em cada uma, da Fonte 29, no Fundo Estadual de Saúde (código 2850), da Secretaria da Saúde, perfazendo o valor total de R\$ 212.557.000,00 (duzentos e doze milhões e quinhentos e cinquenta e sete mil reais), e indicação da respectiva fonte de recursos, a ser extraída da Unidade Orçamentária do PROTEGEGOIAS, da Secretaria da Fazenda;

IV – alteração do Quadro Demonstrativo da Receita, na Unidade Orçamentária do Fundo de Proteção Social do Estado de Goiás – PROTEGEGOIAS (código 2350), da Secretaria da Fazenda;

V – suplementação da ação "Inclusão de Adolescente Aprendiz no Mercado de Trabalho – Programa Jovem Cidadão" (código 2294), no Programa "Proteção e Inclusão Social" (código 1054), no valor de R\$ 27.109.000,00 (vinte e sete milhões e cento e nove mil reais), e indicação da respectiva fonte de recursos, a ser extraída da ação "Reserva de Contingência" (código 9000), da Unidade Orçamentária Encargos Gerais do Estado (código 2702), da Secretaria de Gestão e Planejamento;

VI – suplementação da ação "Ação Cidadã" (código 2292), no Programa "Proteção e Inclusão Social" (código 1054), no valor de R\$ 4.260.000,00 (quatro milhões e duzentos e sessenta mil reais), e indicação da respectiva fonte de recursos, a ser extraída da ação "Reserva de Contingência" (código 9000), da Unidade Orçamentária Encargos Gerais do Estado (código 2702), da Secretaria de Gestão e Planejamento.

Art. 30. VETADO.

Art. 31. VETADO.

Art. 32. A ação "Ampliação, Reforma e Manutenção da Infraestrutura Física do Poder Legislativo" (código 2008), do Programa "Gestão Democrática e Transparente, Governança e Responsabilidade Social" (código 1002), constante da Unidade Orçamentária 0101 – Gabinete do Presidente da Assembleia Legislativa, na Assembleia Legislativa do Estado de Goiás, passa a denominar-se "Reforma e Manutenção da Infraestrutura Física do Poder Legislativo".

Art. 33. VETADO.

Art. 34. Ficam incluídos na Unidade Orçamentária da Agência Goiana de Transportes e Obras – AGETOP (código 6701), da Secretaria do Meio Ambiente, dos Recursos Hídricos, Infraestrutura, Cidades e Assuntos Metropolitanos, os seguintes Grupos de Despesa e Fontes de Recurso:

I – na ação "Construção, Ampliação, Reforma e Adequação de Obras Civis Públicas" (código 3129):

a) Grupo de Despesa 03 e Fonte de Recurso 25 (PAI), no valor de R\$ 10.000,00 (dez mil reais);

b) Grupo de Despesa 04 e Fonte de Recurso 25 (PAI), no valor de R\$ 10.000,00 (dez mil reais);

II – na ação "Construção, Implantação e Reforma de Aeródromos" (código 3124): Grupo de Despesa 04 e Fonte de Recurso 25 (PAI), no valor de R\$ 10.000,00 (dez mil reais);

III – na ação "Implantação do Aeroporto de Cargas de Anápolis" (código 3125): Grupo de Despesa 04 e Fonte de Recurso 25 (PAI), no valor de R\$ 10.000,00 (dez mil reais);

IV – na ação "Construção, Reforma e Ampliação de Espaços Esportivos" (código 3017), que deve ser incluída:

a) No Grupo de Despesa 03 e Fontes de Recurso 00 (Tesouro), 10 (Operação de Crédito Interna), 20 (Próprio), 91 (Convênio com Município), 92 (Convênio com Outras Entidades) e 25 (PAI), cada uma no valor de R\$ 10.000,00 (dez mil reais);

b) No Grupo de Despesa 04 e Fontes de Recurso 00 (Tesouro), 10 (Operação de Crédito Interna), 20 (Próprio), 91 (Convênio com Município), 92 (Convênio com Outras Entidades) e 25 (PAI), cada uma no valor de R\$ 10.000,00 (dez mil reais).

Parágrafo único. Para fazer face à programação orçamentária especificada no *caput* deste artigo, no valor total de R\$ 160.000,00 (cento e sessenta mil reais), indica-se como fonte de recurso, que será efetivada por meio de remanejamento, o próprio orçamento da Agência Goiana de Transportes e Obras – AGETOP (código 6701), da Secretaria do Meio Ambiente, dos Recursos Hídricos, Infraestrutura, Cidades e Assuntos Metropolitanos.

Art. 35. Esta Lei entra em vigor em 1º de janeiro de 2016.

PALÁCIO DO GOVERNO DO ESTADO DE GOIÁS, em Goiânia, 13 de janeiro de 2016, 128ª da República.

MARCONI FERREIRA PERILLO JÚNIOR

José Elton de Figueiredo Júnior
João Furtado de Mendonça Neto
Vilmar da Silva Rocha
Ana Caria Abrão Costa
Thiago Mello Peixoto da Silveira
Henrique Tibúrcio Peña
Raquel Figueiredo Alessandri Teixeira
Joaquim Cláudio Figueiredo Mesquita
Leonardo Moura Villela
Lêda Borges de Moura



ESTADO DE GOIÁS

MARCONI FERREIRA PERILLO JÚNIOR
GOVERNADOR DO ESTADO

THIAGO PEIXOTO
SECRETÁRIO DE GESTÃO E PLANEJAMENTO

BRUNO PERILLO PHILOCREON
SUPERINTENDENTE EXECUTIVO

GILSON GERALDO VALÉRIO DO AMARAL
SUPERINTENDENTE DE ORÇAMENTO E DESPESA

MAILDE CUSTÓDIO SANTANA
GERENTE DE ELABORAÇÃO E PROGRAMAÇÃO ORÇAMENTÁRIA

**ESTADO DE GOIÁS****EDITH BARBOSA DE MEDEIROS PARENTE**

ANALISTA

FÁTIMA D'ABADIA RIOS LEITE MACEDO

APOIO

NYLO SÉRGIO JOSÉ NOGUEIRA JUNIOR

APOIO

RAPHAEL ALBERTO XAVIER METNE

CRIAÇÃO GRÁFICA



Anexo I

Consolidação dos Quadros Orçamentários



Consolidação dos Orçamentos



CONSOLIDAÇÃO DOS ORÇAMENTOS - EXERCÍCIO 2016

ORÇAMENTOS	TESOURO	OUTRAS FONTES	TOTAL	%
ORÇAMENTO FISCAL	15.808.686.000	5.036.802.000	20.845.488.000	82,56
ADMINISTRAÇÃO DIRETA	12.030.808.000	290.017.000	12.320.825.000	48,80
ADMINISTRAÇÃO INDIRETA	2.537.725.000	1.077.535.000	3.615.260.000	14,32
FUNDOS ESPECIAIS	1.240.153.000	3.669.250.000	4.909.403.000	19,44
ORÇAMENTO DA SEGURIDADE SOCIAL	1.911.148.000	1.628.647.000	3.539.795.000	14,02
ADMINISTRAÇÃO DIRETA	14.392.000	35.447.000	49.839.000	0,20
ADMINISTRAÇÃO INDIRETA	20.000	1.183.155.000	1.183.175.000	4,69
FUNDOS ESPECIAIS	1.896.736.000	410.045.000	2.306.781.000	9,14
ORÇAMENTO DE INVESTIMENTO DAS EMPRESAS ESTATAIS		863.221.000	863.221.000	3,42
TOTAL GERAL	17.719.834.000	7.528.670.000	25.248.504.000	100,00

ORÇAMENTO DA SEGURIDADE SOCIAL

EXERCÍCIO DE 2016

DEMONSTRATIVO DA RECEITA POR ÓRGÃOS, CONFORME AS FONTES DE RECURSOS E CATEGORIAS ECONÔMICAS

CÓDIGO	ÓRGÃOS/UNIDADES	FONTE DE RECURSO		CATEGORIA ECONÔMICA		TOTAL
		TESOURO	OUTRAS	CORRENTE	CAPITAL	
ADMINISTRAÇÃO DIRETA						
2800	SECRETARIA DA SAÚDE	5.170.000		5.170.000		5.170.000
3800	SECRETARIA DA MULHER, DO DESENVOLVIMENTO SOCIAL, DA IGUALDADE RACIAL, DOS DIREITOS HUMANOS E DO TRABALHO	9.222.000	35.447.000	19.636.000	25.033.000	44.669.000
ADMINISTRAÇÃO INDIRETA						
5704	INSTITUTO DE ASSISTÊNCIA DOS SERVIDORES PÚBLICOS DO ESTADO DE GOIÁS - IPASGO		1.150.000.000	984.970.000	165.030.000	1.150.000.000
5705	GOIÁS PREVIDÊNCIA - GOIASPREV	20.000	33.155.000	28.575.000	4.600.000	33.175.000
FUNDOS ESPECIAIS						
2850	FUNDO ESTADUAL DE SAÚDE - FES	1.856.100.000	401.942.000	2.133.122.000	124.920.000	2.258.042.000
2851	FUNDO ESPECIAL DE GESTÃO DA ESCOLA ESTADUAL DE SAÚDE PÚBLICA DE GOIÁS CÂNDIDO SANTIAGO - FUNGESP		2.559.000	1.559.000	1.000.000	2.559.000
3851	FUNDO ESTADUAL DE ASSISTÊNCIA SOCIAL - FEAS	40.616.000	5.304.000	44.611.000	1.309.000	45.920.000
3852	FUNDO ESTADUAL DOS DIREITOS DA CRIANÇA E DO ADOLESCENTE - FECAD	20.000	240.000	260.000		260.000
TOTAL		1.911.148.000	1.628.647.000	3.217.903.000	321.892.000	3.539.795.000



ORÇAMENTO DA SEGURIDADE SOCIAL

EXERCÍCIO DE 2016

DEMONSTRATIVO DA DESPESA POR ÓRGÃOS, CONSOLIDANDO PROJETOS, ATIVIDADES E CATEGORIAS ECONÔMICAS

CÓDIGO	ÓRGÃOS/UNIDADES	PROJETOS	ATIVIDADES	OPERAÇÕES ESPECIAIS	CATEGORIA ECONÔMICA		TOTAL
					CORRENTE	CAPITAL	
ADMINISTRAÇÃO DIRETA							
2800	SECRETARIA DA SAÚDE			5.170.000	5.170.000		5.170.000
3800	SECRETARIA DA MULHER, DO DESENVOLVIMENTO SOCIAL, DA IGUALDADE RACIAL, DOS DIREITOS HUMANOS E DO TRABALHO		44.669.000		19.636.000	25.033.000	44.669.000
ADMINISTRAÇÃO INDIRETA							
5704	INSTITUTO DE ASSISTÊNCIA DOS SERVIDORES PÚBLICOS DO ESTADO DE GOIÁS - IPASGO	45.000.000	997.895.000	107.105.000	984.970.000	165.030.000	1.150.000.000
5705	GOIÁS PREVIDÊNCIA - GOIASPREV	5.000.000	28.145.000	30.000	28.575.000	4.600.000	33.175.000
FUNDOS ESPECIAIS							
2850	FUNDO ESTADUAL DE SAÚDE - FES	80.316.000	2.177.726.000		2.133.122.000	124.920.000	2.258.042.000
2851	FUNDO ESPECIAL DE GESTÃO DA ESCOLA ESTADUAL DE SAÚDE PÚBLICA DE GOIÁS CÂNDIDO SANTIAGO - FUNGESP		2.559.000		1.559.000	1.000.000	2.559.000
3851	FUNDO ESTADUAL DE ASSISTÊNCIA SOCIAL - FEAS		45.920.000		44.611.000	1.309.000	45.920.000
3852	FUNDO ESTADUAL DOS DIREITOS DA CRIANÇA E DO ADOLESCENTE - FECAD		260.000		260.000		260.000
TOTAL		130.316.000	3.297.174.000	112.305.000	3.217.903.000	321.892.000	3.539.795.000



DESPESAS REALIZADAS EM 2014 E FIXADAS EM 2015

Recursos de Todas as fontes Em R\$ 1,00

CÓDIGO	DISCRIMINAÇÃO	DESPESA REALIZADA – 2014	DESPESA FIXADA - 2015
	DESPESAS CORRENTES	16.967.349.000	17.381.373.000
01	PESSOAL E ENCARGOS SOCIAIS	11.321.243.000	10.861.298.000
02	JUROS E ENCARGOS DA DÍVIDA	1.053.787.000	1.128.304.000
03	OUTRAS DESPESAS CORRENTES	4.592.319.000	5.391.771.000
	DESPESAS DE CAPITAL	4.554.563.000	5.863.569.000
04	INVESTIMENTO	2.530.719.000	3.518.243.000
05	INVERSÕES FINANCEIRAS	388.777.000	194.866.000
06	AMORTIZAÇÃO DA DÍVIDA	1.635.067.000	2.150.460.000
09	RESERVA DE CONTINGÊNCIA	-	874.535.000
	TOTAL	21.521.912.000	24.119.477.000

ADMINISTRAÇÃO GERAL - TODAS AS FONTES

(R\$ 1,00)

RESUMO POR GRUPO DE DESPESA

ESPECIFICAÇÃO	PESSOAL E ENCARGOS SOCIAIS	JUROS E ENCARGOS DA DÍVIDA	OUTRAS DESPESAS CORRENTES	INVESTIMENTOS	INVERSÕES FINANCEIRAS	AMORTIZAÇÃO DA DÍVIDA	RESERVA DE CONTINGÊNCIA	TOTAL
ADMINISTRAÇÃO DIRETA	7.505.213.000	900.500.000	1.433.565.000	638.423.000	51.720.000	1.073.978.000	767.265.000	12.370.664.000
ADMINISTRAÇÃO INDIRETA	784.830.000		1.566.321.000	2.334.124.000	750.000		112.410.000	4.798.435.000
FUNDOS ESPECIAIS	3.851.852.000		2.904.596.000	417.757.000	41.979.000			7.216.184.000
TOTAL GERAL DO ESTADO	12.141.895.000	900.500.000	5.904.482.000	3.390.304.000	94.449.000	1.073.978.000	879.675.000	24.385.283.000
MINISTÉRIO PÚBLICO	430.997.000		41.113.000	12.308.000	410.000			484.828.000
PODER EXECUTIVO	9.754.279.000	900.500.000	5.473.439.000	3.242.548.000	93.979.000	1.073.978.000	879.675.000	21.418.398.000
PODER JUDICIÁRIO	1.215.000.000		303.106.000	36.246.000	40.000			1.554.392.000
PODER LEGISLATIVO	741.619.000		86.824.000	99.202.000	20.000			927.665.000



ADMINISTRAÇÃO DIRETA

(R\$ 1,00)

DEMONSTRATIVO GERAL POR GRUPO DE DESPESA

PODER LEGISLATIVO

RECURSOS DE TODAS AS FONTES

ESPECIFICAÇÃO	PESSOAL E ENCARGOS SOCIAIS	JUROS E ENCARGOS DA DÍVIDA	OUTRAS DESPESAS CORRENTES	INVESTIMENTOS	INVERSÕES FINANCEIRAS	AMORTIZAÇÃO DA DÍVIDA	RESERVA DE CONTINGÊNCIA	TOTAL
ASSEMBLEIA LEGISLATIVA DO ESTADO DE GOIÁS	377.393.000		54.334.000	82.878.000				514.605.000
TRIBUNAL DE CONTAS DO ESTADO DE GOIÁS	245.682.000		22.287.000	12.091.000				280.060.000
TRIBUNAL DE CONTAS DOS MUNICÍPIOS	118.524.000		6.362.000	310.000	10.000			125.206.000
TOTAL	741.599.000		82.983.000	95.279.000	10.000			919.871.000

ADMINISTRAÇÃO DIRETA

(R\$ 1,00)

DEMONSTRATIVO GERAL POR GRUPO DE DESPESA

PODER JUDICIÁRIO

RECURSOS DE TODAS AS FONTES

ESPECIFICAÇÃO	PESSOAL E ENCARGOS SOCIAIS	JUROS E ENCARGOS DA DÍVIDA	OUTRAS DESPESAS CORRENTES	INVESTIMENTOS	INVERSÕES FINANCEIRAS	AMORTIZAÇÃO DA DÍVIDA	RESERVA DE CONTINGÊNCIA	TOTAL
TRIBUNAL DE JUSTIÇA DO ESTADO DE GOIÁS	1.215.000.000		10.000					1.215.010.000
TOTAL	1.215.000.000		10.000					1.215.010.000



ADMINISTRAÇÃO DIRETA

(R\$ 1,00)

DEMONSTRATIVO GERAL POR GRUPO DE DESPESA

MINISTÉRIO PÚBLICO

RECURSOS DE TODAS AS FONTES

ESPECIFICAÇÃO	PESSOAL E ENCARGOS SOCIAIS	JUROS E ENCARGOS DA DÍVIDA	OUTRAS DESPESAS CORRENTES	INVESTIMENTOS	INVERSÕES FINANCEIRAS	AMORTIZAÇÃO DA DÍVIDA	RESERVA DE CONTINGÊNCIA	TOTAL
MINISTÉRIO PÚBLICO	430.997.000		40.093.000	11.497.000	410.000			482.997.000
TOTAL	430.997.000		40.093.000	11.497.000	410.000			482.997.000

ADMINISTRAÇÃO DIRETA

(R\$ 1,00)

PODER EXECUTIVO

DEMONSTRATIVO GERAL POR GRUPO DE DESPESA

RECURSOS DE TODAS AS FONTES

ESPECIFICAÇÃO	PESSOAL E ENCARGOS SOCIAIS	JUROS E ENCARGOS DA DÍVIDA	OUTRAS DESPESAS CORRENTES	INVESTIMENTOS	INVERSÕES FINANCEIRAS	AMORTIZAÇÃO DA DÍVIDA	RESERVA DE CONTINGÊNCIA	TOTAL
SECRETARIA DA CASA CIVIL	42.584.000		5.350.000	210.000	10.000			48.154.000
DEFENSORIA PÚBLICA DO ESTADO DE GOIÁS	13.876.000		1.570.000	960.000	10.000			16.416.000
VICE-GOVERNADORIA DO ESTADO	5.470.000		1.757.000	90.000	10.000			7.327.000
PROCURADORIA-GERAL DO ESTADO DE GOIÁS - PGE	64.102.000		3.338.000	170.000	60.000			67.670.000
CONTROLADORIA-GERAL DO ESTADO	30.623.000		1.122.000	50.000	10.000			31.805.000
GABINETE MILITAR	24.000.000		11.500.000					35.500.000
SECRETARIA DO GOVERNO	12.891.000		9.654.000	12.719.000				35.264.000
SECRETARIA DE EDUCAÇÃO, CULTURA E ESPORTE	2.240.940.000		517.500.000	228.884.000	30.000			2.987.354.000
SECRETARIA DA FAZENDA	553.633.000	900.500.000	308.557.000	13.230.000	10.000	1.073.978.000		2.849.908.000
SECRETARIA DE GESTÃO E PLANEJAMENTO	156.637.000		96.644.000	13.593.000	51.050.000		767.265.000	1.085.189.000
SECRETARIA DA SAÚDE	5.170.000							5.170.000
SECRETARIA DE SEGURANÇA PÚBLICA E ADMINISTRAÇÃO PENITENCIÁRIA - SSPAP	1.739.867.000		254.173.000	12.650.000	40.000			2.006.730.000
SECRETARIA DE DESENVOLVIMENTO ECONÔMICO, CIENTÍFICO E TECNOLÓGICO E DE AGRICULTURA, PECUÁRIA E IRRIGAÇÃO	48.876.000		35.322.000	95.854.000	20.000			180.072.000
SECRETARIA DE MEIO AMBIENTE, RECURSOS HÍDRICOS, INFRAESTRUTURA, CIDADES E ASSUNTOS METROPOLITANOS	44.781.000		34.266.000	124.595.000				203.642.000
SECRETARIA DA MULHER, DO DESENVOLVIMENTO SOCIAL, DA IGUALDADE RACIAL, DOS DIREITOS HUMANOS E DO TRABALHO	134.167.000		29.726.000	28.642.000	50.000			192.585.000
TOTAL	5.117.617.000	900.500.000	1.310.479.000	531.647.000	51.300.000	1.073.978.000	767.265.000	9.752.786.000



Evolução da Receita do Tesouro



EVOLUÇÃO DA RECEITA GERAL DO ESTADO

Em R\$ 1,00

ESPECIFICAÇÃO	2012			2013			2014			2015			2016		
	ARRECADADA	ARRECADADA	VAR. %	ARRECADADA	VAR. %	ESTIMADA	VAR. %	ESTIMADA	VAR. %	ESTIMADA	VAR. %	ESTIMADA	VAR. %		
RECEITAS CORRENTES	16.462.042.523	17.674.230.685	7,36	18.842.483.000	6,61	21.567.788.000	14,46	22.939.978.000	6,36						
RECEITA TRIBUTÁRIA	11.847.597.108	13.340.252.637	12,60	14.140.222.000	6,00	16.503.976.000	16,72	17.674.201.000	7,09						
IMPOSTOS	11.844.549.336	13.263.749.654	11,98	14.137.167.000	6,58	16.499.270.000	16,71	17.671.748.000	7,11						
IMPOSTOS S/ O PATRIMÔNIO E A RENDA	1.528.364.092	1.782.514.549	16,63	1.831.575.000	2,75	2.265.491.000	23,69	2.560.014.000	13,00						
IMPOSTO S/ A RENDA E PROVENTOS DE QUALQ. NATUREZA	717.283.603	856.416.032	19,40	821.666.000	4,06	1.012.138.000	23,18	1.141.528.000	12,78						
IMPOSTO S/ A PROPRIEDADE DE VEÍC. AUTOMOTORES	676.319.391	770.913.338	13,99	844.166.000	9,50	1.043.160.000	23,57	1.151.212.000	10,36						
IMPOSTO SOBRE TRANSMISSÃO	134.761.098	155.185.179	15,16	165.743.000	6,80	210.193.000	26,82	267.274.000	27,16						
IMPOSTO S/ A PRODUÇÃO E A CIRCULAÇÃO	10.316.185.243	11.481.235.105	11,29	12.305.592.000	7,18	14.233.779.000	15,67	15.111.734.000	6,17						
TAXAS	3.047.772	76.502.983	2.410,13	3.055.000	96,01	4.706.000	54,04	2.453.000	-47,88						
RECEITA PATRIMONIAL	134.271.446	134.395.206	0,09	100.402.000	25,29	47.804.000	-52,39	59.311.000	24,07						
RECEITA DE SERVIÇOS	83.901	80.336	-4,25	117.000	45,64	105.000	-10,26	126.000	20,00						
TRANSFERÊNCIAS CORRENTES	3.708.089.442	3.817.889.874	2,96	4.105.463.000	7,53	4.554.121.000	10,93	4.844.096.000	6,37						
Transferências de Convênios	23.635.127	28.318.308	19,81	55.919.000	97,47	45.858.000	-17,99	39.235.000	-14,44						
OUTRAS RECEITAS CORRENTES	772.000.626	353.294.324	-54,24	440.360.000	24,64	415.924.000	-5,55	362.244.000	-12,91						
RECEITAS DE CAPITAL	1.789.067.807	1.418.932.212	-20,69	3.335.523.000	135,07	3.647.536.000	9,35	2.212.770.000	-39,34						
OPERAÇÕES DE CRÉDITO	1.725.415.757	1.344.450.201	-22,08	2.340.869.000	74,11	2.929.425.000	25,14	1.953.530.000	-33,31						
ALIENAÇÃO DE BENS	23.151	67.733	192,56	410.003.000	605.225,94	249.958.000	-39,04	258.503.000	3,42						
TRANSFERÊNCIAS DE CAPITAL	63.578.899	73.340.118	15,35	584.604.000	697,11	466.137.000	-20,26	286.229.000	-38,60						
Transferências de Convênios	63.578.899	73.340.118	15,35	584.604.000	697,11	466.137.000	-20,26	286.229.000	-38,60						
OUTRAS RECEITAS DE CAPITAL	50.000	1.074.161	2.048,32	47.000	95,62	2.016.000	4189,36	737.000	-63,44						
DEDUÇÕES DA RECEITA	- 5.257.962.167	- 5.627.186.591	7,02	- 5.993.563.000	6,51	- 6.986.500.000	16,57	- 7.432.914.000	6,39						
TOTAL DA RECEITA DO TESOURO	12.993.148.164	13.465.976.305	3,64	16.184.443.000	20,19	18.228.824.000	12,63	17.719.834.000	-2,79						
TOTAL DAS TRANSFERÊNCIAS DE CONVÊNIOS	87.214.026	101.658.425	35,17	640.523.000	794,58	511.995.000	-38,26	325.464.000	-53,04						
TOTAL DA RECEITA DAS AUTARQUIAS/FUNDAÇÕES	2.726.311.729	1.995.097.488	-26,82	3.301.037.000	65,46	2.110.314.000	-36,07	2.260.690.000	7,13						
(Exclusive Transferências do Tesouro)															
TOTAL DA RECEITA DOS FUNDOS ESPECIAIS	1.303.237.662	1.685.061.553	29,30	1.848.365.000	9,69	3.780.339.000	104,52	4.079.295.000	7,91						
(Exclusive Transferências do Tesouro)															
TOTAL DA RECEITA DAS EMPRESAS (ESTIMADA)	955.758.000	1.178.791.000	23,34	865.132.000	-26,61	849.126.000	-1,85	863.221.000	1,66						
(Exclusive Transferências do Tesouro)															
TOTAL GERAL DA RECEITA	17.978.455.554	18.324.926.346	1,93	22.198.977.000	21,14	24.968.603.000	12,48	25.248.504.000	1,12						





DEMONSTRATIVO DA RECEITA E DA DESPESA SEGUNDO AS CATEGORIAS ECONÔMICAS - TESOURO

R\$ 1,00

RECEITA		DESPESA	
RECEITAS CORRENTES	22.939.978.000	DESPESAS CORRENTES	9.800.043.000
RECEITA TRIBUTÁRIA	17.674.201.000	DESPESAS DE CUSTEIO	8.899.543.000
RECEITA PATRIMONIAL	59.311.000	JUROS E ENCARGOS DA DÍVIDA	900.500.000
RECEITA DE SERVIÇOS	126.000		
TRANSFERÊNCIAS CORRENTES	4.844.096.000		
OUTRAS RECEITAS CORRENTES	362.244.000		
DEDUÇÕES DA RECEITA CORRENTE	-7.432.914.000		
TOTAL	15.507.064.000	TOTAL	9.800.043.000
SUPERAVIT DO ORÇAMENTO CORRENTE	5.707.021.000		
RECEITAS DE CAPITAL	2.212.770.000	DESPESAS DE CAPITAL	1.477.892.000
OPERAÇÕES DE CRÉDITO	1.953.530.000	INVESTIMENTOS	352.194.000
ALIENAÇÃO DE BENS	258.503.000	INVERSÕES FINANCEIRAS	51.720.000
OUTRAS RECEITAS DE CAPITAL	737.000	AMORTIZAÇÃO DA DÍVIDA	1.073.978.000
TOTAL	7.919.791.000	TOTAL	2.245.157.000
RESUMO			
RECEITAS CORRENTES	22.939.978.000	DESPESAS CORRENTES	9.800.043.000
RECEITAS DE CAPITAL	2.212.770.000	DESPESAS DE CAPITAL	1.477.892.000
DEDUÇÕES DA RECEITA CORRENTE	-7.432.914.000	RESERVA DE CONTINGÊNCIA	767.265.000
		AUTARQUIAS/FUNDAÇÕES(TESOURO)	2.537.745.000
		FUNDOS ESPECIAIS(TESOURO)	3.136.889.000
TOTAL	17.719.834.000	TOTAL	17.719.834.000





ADMINISTRAÇÃO DIRETA - TODOS OS PODERES

(R\$ 1,00)

DEMONSTRATIVO DAS DESPESAS POR FUNÇÕES CONFORME AS FONTES DE RECURSOS E AS CATEGORIAS ECONÔMICAS

CÓDIGO	ESPECIFICAÇÃO	TOTAL	FUNTE DE RECURSO		CATEGORIA ECONÔMICA	
			TESOURO	OUTRAS	CORRENTE	CAPITAL
01	LEGISLATIVA	693.534.000	693.484.000	50.000	598.245.000	95.289.000
02	JUDICIÁRIA	790.963.000	790.963.000		790.753.000	210.000
03	ESSENCIAL A JUSTIÇA	372.197.000	371.197.000	1.000.000	359.690.000	12.507.000
04	ADMINISTRAÇÃO	1.323.964.000	1.323.744.000	220.000	1.232.205.000	91.759.000
06	SEGURANÇA PÚBLICA	1.880.822.000	1.880.142.000	680.000	1.879.342.000	1.480.000
08	ASSISTENCIA SOCIAL	49.229.000	47.784.000	1.445.000	48.564.000	665.000
09	PREVIDÊNCIA SOCIAL	759.549.000	759.549.000		759.549.000	
10	SAÚDE	5.180.000	5.180.000		5.180.000	
11	TRABALHO	15.078.000	1.261.000	13.817.000	10.961.000	4.117.000
12	EDUCAÇÃO	3.001.037.000	2.784.516.000	216.521.000	2.709.120.000	291.917.000
13	CULTURA	13.020.000	10.020.000	3.000.000	10.550.000	2.470.000
14	DIREITOS DA CIDADANIA	158.251.000	131.927.000	26.324.000	122.226.000	36.025.000
15	URBANISMO	120.563.000	110.658.000	9.905.000	14.920.000	105.643.000
16	HABITAÇÃO	6.476.000	6.416.000	60.000	6.416.000	60.000
17	SANEAMENTO	10.920.000	160.000	10.760.000	1.500.000	9.420.000
18	GESTÃO AMBIENTAL	1.800.000	300.000	1.500.000	1.080.000	720.000
19	CIÊNCIA E TECNOLOGIA	13.100.000	1.330.000	11.770.000	940.000	12.160.000
20	AGRICULTURA	8.543.000	571.000	7.972.000	1.292.000	7.251.000
22	INDÚSTRIA	100.000	40.000	60.000	60.000	40.000
23	COMÉRCIO E SERVICOS	90.000	50.000	40.000	80.000	10.000
25	ENERGIA	11.300.000	440.000	10.860.000	1.240.000	10.060.000
26	TRANSPORTE	9.670.000	7.190.000	2.480.000	7.750.000	1.920.000
27	DESPORTO E LAZER	17.020.000	10.020.000	7.000.000	10.620.000	6.400.000
28	ENCARGOS ESPECIAIS	2.340.993.000	2.340.993.000		1.266.995.000	1.073.998.000
99	RESERVA DE CONTINGÊNCIA	767.265.000	767.265.000			767.265.000
TOTAL		12.370.664.000	12.045.200.000	325.464.000	9.839.278.000	2.531.386.000

DEMONSTRATIVO DOS PROGRAMAS E SEUS OBJETIVOS POR AÇÕES, PRODUTOS, METAS, VALORES E ÓRGÃOS EXECUTORES

R\$ 1,00

RECURSOS DE TODAS AS FONTES

PROGRAMA: 0000 ENCARGOS ESPECIAIS

OBJETIVO	TOTAL	ORGÃO GESTOR			
	6.265.312.000	9999 - TODOS OS ÓRGÃOS E ENTIDADES			
AÇÃO	TÍTULO	UNIDADE ORÇAMENTÁRIA EXECUTORA	VALOR	PRODUTO / UNIDADE	META
7001	ENCARGOS COM INATIVOS E PENSIONISTAS	TOTAL DA AÇÃO 7001	2.727.744.000		
7002	ENCARGOS COM INATIVOS E PENSIONISTAS NA ÁREA DA EDUCAÇÃO BÁSICA	TOTAL DA AÇÃO 7002	1.077.891.000		
7003	ENCARGOS COM INATIVOS E PENSIONISTAS NA ÁREA DA SAÚDE	TOTAL DA AÇÃO 7003	11.575.000		
7005	ENCARGOS COM INATIVOS E PENSIONISTAS NA ÁREA DE ENSINO SUPERIOR (UEG)	TOTAL DA AÇÃO 7005	2.821.000		
7006	ENCARGOS JUDICIÁRIOS	TOTAL DA AÇÃO 7006	227.300.000		
		1201 GAB. DO DEF. PÚBLICO GERAL DO ESTADO	1.000.000	AÇÃO EXECUTADA / PERCENTUAL	100
7008	CONTRIBUIÇÕES AO PASEP	TOTAL DA AÇÃO 7008	150.000.000		
7009	AUXÍLIO PARA DESPESAS DE CAPITAL ÀS EMPRESAS EM LIQUIDAÇÃO	TOTAL DA AÇÃO 7009	20.000		
7010	SUBVENÇÕES ECONÔMICAS ÀS EMPRESAS EM LIQUIDAÇÃO	TOTAL DA AÇÃO 7010	13.000.000		
7011	ENCARGOS ESPECIAIS NA ÁREA DA EDUCAÇÃO	TOTAL DA AÇÃO 7011	20.000		
7012	ENCARGOS ESPECIAIS NA ÁREA DA SAÚDE	TOTAL DA AÇÃO 7012	10.000		
7013	OBRIGAÇÕES CONTRATUAIS E INSTRUMENTO DE NOVAÇÃO ENTRE O ESTADO E A CELGPAR E SUAS SUBSIDIÁRIAS	TOTAL DA AÇÃO 7013	20.000		
7014	ENCARGOS ESPECIAIS GERAIS	TOTAL DA AÇÃO 7014	15.453.000		
7015	CONSTITUIÇÃO E/OU AUMENTO DE CAPITAL DE EMPRESAS INDUSTRIAIS OU AGRÍCOLAS	TOTAL DA AÇÃO 7015	49.020.000		
7016	CONSTITUIÇÃO E/OU AUMENTO DE CAPITAL DE EMPRESAS COMERCIAIS OU FINANCEIRAS	TOTAL DA AÇÃO 7016	2.020.000		
7017	ENCARGOS DA DÍVIDA PÚBLICA INTERNA	TOTAL DA AÇÃO 7017	1.949.958.000		
7018	ENCARGOS DA DÍVIDA PÚBLICA EXTERNA	TOTAL DA AÇÃO 7018	24.500.000		
7019	PASSIVOS CONTENCIOSOS ADMINISTRATIVOS E JUDICIAIS DA CELG D	TOTAL DA AÇÃO 7019	12.460.000		
7020	ENCARGOS COM INATIVOS E PENSIONISTAS DA ASSEMBLÉIA LEGISLATIVA	TOTAL DA AÇÃO 7020	300.000		
		5750 FUNDO FINANC. REG. PROP. PREVID. SERVIDO	200.000	AÇÃO EXECUTADA / PERCENTUAL	100
		5752 FUNDO PREVIDENCIÁRIO	100.000	AÇÃO EXECUTADA / PERCENTUAL	100



DEMONSTRATIVO DOS PROGRAMAS E SEUS OBJETIVOS POR AÇÕES, PRODUTOS, METAS, VALORES E ÓRGÃOS EXECUTORES

R\$ 1,00

RECURSOS DE TODAS AS FONTES

PROGRAMA: 0000 ENCARGOS ESPECIAIS

AÇÃO	TÍTULO	UNIDADE ORÇAMENTÁRIA EXECUTORA	VALOR	PRODUTO / UNIDADE	META
7021 ENCARGOS COM INATIVOS E PENSIONISTAS DO TRIBUNAL DE CONTAS DO ESTADO		TOTAL DA AÇÃO 7021	300.000		
		5750 FUNDO FINANC. REG. PROP. PREVID. SERVIDO	200.000	AÇÃO EXECUTADA / PERCENTUAL	100
		5752 FUNDO PREVIDENCIÁRIO	100.000	AÇÃO EXECUTADA / PERCENTUAL	100
7022 ENCARGOS COM INATIVOS E PENSIONISTAS DO TRIBUNAL DE CONTAS DOS MUNICÍPIOS		TOTAL DA AÇÃO 7022	300.000		
		5750 FUNDO FINANC. REG. PROP. PREVID. SERVIDO	200.000	AÇÃO EXECUTADA / PERCENTUAL	100
		5752 FUNDO PREVIDENCIÁRIO	100.000	AÇÃO EXECUTADA / PERCENTUAL	100
7023 ENCARGOS COM INATIVOS E PENSIONISTAS NA ÁREA DO JUDICIÁRIO		TOTAL DA AÇÃO 7023	300.000		
		5750 FUNDO FINANC. REG. PROP. PREVID. SERVIDO	200.000	AÇÃO EXECUTADA / PERCENTUAL	100
		5752 FUNDO PREVIDENCIÁRIO	100.000	AÇÃO EXECUTADA / PERCENTUAL	100
7024 ENCARGOS COM INATIVOS E PENSIONISTAS DO MINISTÉRIO PÚBLICO		TOTAL DA AÇÃO 7024	300.000		
		5750 FUNDO FINANC. REG. PROP. PREVID. SERVIDO	200.000	AÇÃO EXECUTADA / PERCENTUAL	100
		5752 FUNDO PREVIDENCIÁRIO	100.000	AÇÃO EXECUTADA / PERCENTUAL	100

PROGRAMA: 1001 PROGRAMA CAPACITAÇÃO E TREINAMENTO DA ESCOLA DO LEGISLATIVO

OBJETIVO	TOTAL	ORGÃO GESTOR
Capacitar e treinar, de forma permanente e especializada, os Deputados e servidores, propiciando uma atuação eficiente, célere e compromissada com os interesses públicos da sociedade, promovendo uma ponte entre o Poder Legislativo e o cidadão. Dotar de adequada infraestrutura física, material, pedagógica e tecnológica a Escola do Legislativo, a fim de que esta possa cumprir com eficácia e responsabilidade social as suas funções institucionais. Promover a pesquisa, o estudo e a divulgação do conhecimento sobretudo sobre temas relacionados ao Poder Legislativo.	1.000.000	0100 - ASSEMBLEIA LEGISLATIVA DO ESTADO DE GOIÁS

AÇÃO	TÍTULO	UNIDADE ORÇAMENTÁRIA EXECUTORA	VALOR	PRODUTO / UNIDADE	META
2001 CAPACITAÇÃO E TREINAMENTO PROFISSIONAL		TOTAL DA AÇÃO 2001	150.000		
2002 DESENVOLVIMENTO DA PESQUISA E DIVULGAÇÃO DO CONHECIMENTO		TOTAL DA AÇÃO 2002	100.000		
2003 EDUCAÇÃO PARA A DEMOCRACIA		TOTAL DA AÇÃO 2003	300.000		
2004 FORMAÇÃO DE QUADRO DE INSTRUTORES E PROFESSORES		TOTAL DA AÇÃO 2004	200.000		

DEMONSTRATIVO DOS PROGRAMAS E SEUS OBJETIVOS POR AÇÕES, PRODUTOS, METAS, VALORES E ÓRGÃOS EXECUTORES

R\$ 1,00

RECURSOS DE TODAS AS FONTES

PROGRAMA: 1001 PROGRAMA CAPACITAÇÃO E TREINAMENTO DA ESCOLA DO LEGISLATIVO

AÇÃO	TÍTULO	UNIDADE ORÇAMENTÁRIA EXECUTORA	VALOR	PRODUTO / UNIDADE	META
2005	MODERNIZAÇÃO, ADEQUAÇÃO E MANUTENÇÃO DA INFRAESTRUTURA FÍSICA, MATERIAL, PEDAGÓGICA E TECNOLÓGICA	TOTAL DA AÇÃO 2005	130.000		
2006	PARCERIAS COM INSTITUIÇÕES DE ENSINO SUPERIOR	TOTAL DA AÇÃO 2006	120.000		

PROGRAMA: 1002 PROGRAMA GESTÃO DEMOCRÁTICA E TRANSPARENTE, GOVERNANÇA E RESPONSABILIDADE SOCIAL

OBJETIVO	TOTAL	ÓRGÃO GESTOR
Propiciar adequadas condições físicas, materiais, logísticas, tecnológicas, materiais e humanas do Poder Legislativo, a fim de que ele possa cumprir, por meio de uma boa governança, os seus desideratos institucionais e constitucionais de forma eficiente e eficaz, atendendo às demandas sociais mediante a participação popular em suas decisões, seja por meio da função legislativa, seja por meio da função fiscalizatória.	98.852.000	0100 - ASSEMBLEIA LEGISLATIVA DO ESTADO DE GOIÁS

AÇÃO	TÍTULO	UNIDADE ORÇAMENTÁRIA EXECUTORA	VALOR	PRODUTO / UNIDADE	META
2007	ADEQUAÇÃO, APRIMORAMENTO E MANUTENÇÃO DOS RECURSOS TECNOLÓGICOS, HUMANOS E MATERIAIS DAS COMISSÕES TÉCNICAS	TOTAL DA AÇÃO 2007	355.000		
2008	REFORMA E MANUTENÇÃO DA INFRAESTRUTURA FÍSICA DO PODER LEGISLATIVO	TOTAL DA AÇÃO 2008	1.400.000		
2009	AQUISIÇÃO DE EQUIPAMENTOS, MATERIAL PERMANENTE, BENS MÓVEIS E CONTRATAÇÃO DE SERVIÇOS	TOTAL DA AÇÃO 2009	500.000		
2010	ASSEMBLEIA VERDE - GESTÃO SUSTENTÁVEL	TOTAL DA AÇÃO 2010	400.000		
2011	CONSTRUÇÃO DA NOVA SEDE DA ASSEMBLEIA LEGISLATIVA	TOTAL DA AÇÃO 2011	10.200.000		
2012	ESTÁGIO REMUNERADO	TOTAL DA AÇÃO 2012	6.000.000		
2013	GESTÃO DA TECNOLOGIA DA INFORMAÇÃO E COMUNICAÇÃO DO PODER LEGISLATIVO	TOTAL DA AÇÃO 2013	4.200.000		
2014	INCENTIVO DE PROMOÇÃO À CULTURA (ASSEMBLEIA EM CENA/CONVÊNIO)	TOTAL DA AÇÃO 2014	350.000		
2015	INTEGRAÇÃO, DESENVOLVIMENTO E APERFEIÇOAMENTO DO PODER LEGISLATIVO	TOTAL DA AÇÃO 2015	2.618.000		
2016	PARTICIPAÇÃO E PROMOÇÃO DE EVENTOS DE PESQUISAS NA ÁREA CIENTÍFICA	TOTAL DA AÇÃO 2016	1.000.000		
2017	PODER LEGISLATIVO DEMOCRÁTICO E TRANSPARENTE (VEICULAÇÃO DA ATIVIDADES DO PODER LEGISLATIVO)	TOTAL DA AÇÃO 2017	1.500.000		
2018	REALIZAÇÃO DE CONCURSO PÚBLICO PARA PROVIMENTO DE	TOTAL DA AÇÃO 2018	390.000		

DEMONSTRATIVO DOS PROGRAMAS E SEUS OBJETIVOS POR AÇÕES, PRODUTOS, METAS, VALORES E ÓRGÃOS EXECUTORES

R\$ 1,00

RECURSOS DE TODAS AS FONTES

PROGRAMA: 1002 PROGRAMA GESTÃO DEMOCRÁTICA E TRANSPARENTE, GOVERNANÇA E RESPONSABILIDADE SOCIAL

AÇÃO	TÍTULO	UNIDADE ORÇAMENTÁRIA EXECUTORA	VALOR	PRODUTO / UNIDADE	META
	CARGOS				
	2019 SAÚDE É LEGAL - SEGURANÇA E MEDICINA DO TRABALHO	TOTAL DA AÇÃO 2019	155.000		
	2020 TRANSPARÊNCIA DAS AÇÕES LEGISLATIVAS	TOTAL DA AÇÃO 2020	9.784.000		
	3132 CONSTRUÇÃO DA NOVA SEDE DA ASSEMBLÉIA LEGISLATIVA (EMENDA SANCIONADA)	TOTAL DA AÇÃO 3132	60.000.000		
		0101 GAB. DO PRES. DA ASSEMBLEIA LEGISLATIVA	60.000.000	UNIDADE ATENDIDA / UNIDADE	1

PROGRAMA: 1003 PROGRAMA CONTROLE EXTERNO DA ADMINISTRAÇÃO PÚBLICA ESTADUAL

OBJETIVO	TOTAL	ORGÃO GESTOR
Contribuir para o aperfeiçoamento da gestão das políticas e dos recursos públicos estaduais por meio do fomento à transparência, do estímulo ao controle social, do combate à fraude e ao desvio de recursos públicos, penalizando efetiva e tempestivamente os responsáveis por irregularidades e desvios.	149.732.000	0200 - TRIBUNAL DE CONTAS DO ESTADO DE GOIÁS

AÇÃO	TÍTULO	UNIDADE ORÇAMENTÁRIA EXECUTORA	VALOR	PRODUTO / UNIDADE	META
	2021 APERFEIÇOAMENTO INSTITUCIONAL PARA O PLENO EXERCÍCIO DO CONTROLE EXTERNO	TOTAL DA AÇÃO 2021	3.300.000		
	2022 DESENVOLVIMENTO DE COMPETÊNCIAS TÉCNICAS E GERENCIAIS	TOTAL DA AÇÃO 2022	1.540.000		
	2023 EXERCÍCIO DO CONTROLE EXTERNO DA ADMINISTRAÇÃO PÚBLICA ESTADUAL	TOTAL DA AÇÃO 2023	137.392.000		
	3000 CONSTRUÇÃO DO EDIFÍCIO SEDE DO TCE	TOTAL DA AÇÃO 3000	7.500.000		

PROGRAMA: 1004 PROGRAMA CONTROLE EXTERNO, ORIENTAÇÃO E FISCALIZAÇÃO AOS MUNICÍPIOS

OBJETIVO	TOTAL	ORGÃO GESTOR
Cumprir as atribuições constitucionais de controle externo, orientar e fiscalizar os atos dos administradores municipais e demais responsáveis por bens e valores públicos da Administração Direta e Indireta.	86.962.000	0300 - TRIBUNAL DE CONTAS DOS MUNICÍPIOS

AÇÃO	TÍTULO	UNIDADE ORÇAMENTÁRIA EXECUTORA	VALOR	PRODUTO / UNIDADE	META
	2024 AUXÍLIO E FISCALIZAÇÃO JUNTO AO PODER PÚBLICO MUNICIPAL	TOTAL DA AÇÃO 2024	86.372.000		
	2025 TREINAMENTO E APERFEIÇOAMENTO DE SERVIDORES DO TCM E JURISDIONADOS	TOTAL DA AÇÃO 2025	550.000		

DEMONSTRATIVO DOS PROGRAMAS E SEUS OBJETIVOS POR AÇÕES, PRODUTOS, METAS, VALORES E ÓRGÃOS EXECUTORES

R\$ 1,00

RECURSOS DE TODAS AS FONTES

PROGRAMA: 1004 PROGRAMA CONTROLE EXTERNO, ORIENTAÇÃO E FISCALIZAÇÃO AOS MUNICÍPIOS

AÇÃO	TÍTULO	UNIDADE ORÇAMENTÁRIA EXECUTORA	VALOR	PRODUTO / UNIDADE	META
3001	CONSTRUÇÃO E INSTALAÇÃO DO NOVO EDIFÍCIO SEDE DO TCM	TOTAL DA AÇÃO 3001	40.000		

PROGRAMA: 1005 PROGRAMA EFETIVIDADE NA PRESTAÇÃO JURISDICIONAL

OBJETIVO	TOTAL	ORGÃO GESTOR
A Efetividade na Prestação Jurisdicional tem como objetivos assegurar: Garantia dos direitos de cidadania; Combate à corrupção e à improbidade administrativa; Celeridade e produtividade na prestação jurisdicional; Adoção de soluções alternativas de conflito; Gestão das demandas repetitivas e dos grandes litigantes; Impulso às execuções fiscais e cíveis; Aprimoramento da gestão da justiça criminal; Melhoria da gestão de pessoas; Aperfeiçoamento da gestão de custos; Instituição da governança judiciária e Melhoria da infraestrutura e governança de Tecnologia da Informação e Comunicação - TIC.	42.922.000	0400 - TRIBUNAL DE JUSTIÇA DO ESTADO DE GOIÁS

AÇÃO	TÍTULO	UNIDADE ORÇAMENTÁRIA EXECUTORA	VALOR	PRODUTO / UNIDADE	META
2026	ATUAÇÃO INSTITUCIONAL	TOTAL DA AÇÃO 2026	1.462.000		
2027	ESCOLA JUDICIAL	TOTAL DA AÇÃO 2027	100.000		
2028	GESTÃO DE PESSOAS	TOTAL DA AÇÃO 2028	1.291.000		
2029	RESPONSABILIDADE SOCIAL	TOTAL DA AÇÃO 2029	1.017.000		
3003	EFICIÊNCIA OPERACIONAL	TOTAL DA AÇÃO 3003	1.662.000		
3004	INFRAESTRUTURA E TECNOLOGIA	TOTAL DA AÇÃO 3004	37.390.000		

PROGRAMA: 1006 PROGRAMA DEFESA DA SOCIEDADE

OBJETIVO	TOTAL	ORGÃO GESTOR
Garantir a defesa da ordem jurídica, do regime democrático e dos interesses sociais e individuais indisponíveis.	900.000	0700 - MINISTÉRIO PÚBLICO

AÇÃO	TÍTULO	UNIDADE ORÇAMENTÁRIA EXECUTORA	VALOR	PRODUTO / UNIDADE	META
2030	DEFESA DA SOCIEDADE	TOTAL DA AÇÃO 2030	900.000		



DEMONSTRATIVO DOS PROGRAMAS E SEUS OBJETIVOS POR AÇÕES, PRODUTOS, METAS, VALORES E ÓRGÃOS EXECUTORES

R\$ 1,00

RECURSOS DE TODAS AS FONTES

PROGRAMA: 1007 PROGRAMA MODERNIZAÇÃO DO MINISTÉRIO PÚBLICO

OBJETIVO	TOTAL	ORGÃO GESTOR			
Garantir adequada administração dos recursos humanos, materiais, financeiros e tecnológicos e uma estrutura organizacional compatível com as atribuições constitucionais da Instituição.	12.887.000	0700 - MINISTÉRIO PÚBLICO			
AÇÃO	TÍTULO	UNIDADE ORÇAMENTÁRIA EXECUTORA	VALOR	PRODUTO / UNIDADE	META
2031	DESENVOLVIMENTO DE RECURSOS HUMANOS	TOTAL DA AÇÃO 2031	500.000		
2032	PROMOÇÃO DA MELHORIA DE PROCESSOS	TOTAL DA AÇÃO 2032	500.000		
3005	PROMOÇÃO DA MELHORIA DA ESTRUTURA DO MINISTÉRIO PÚBLICO	TOTAL DA AÇÃO 3005	10.000		
3130	PROMOÇÃO DA MELHORIA DA ESTRUTURA DO MINISTÉRIO PÚBLICO (EMENDA SANCIONADA)	TOTAL DA AÇÃO 3130	11.877.000		
		0701 GAB. DO PROCURADOR GERAL DE JUSTICA	11.877.000	UNIDADE ATENDIDA / UNIDADE	4

PROGRAMA: 1008 PROGRAMA ACESSO A JUSTIÇA INTEGRAL E GRATUITA

OBJETIVO	TOTAL	ORGÃO GESTOR			
Garantir assistência jurídica, gratuita, judicial e extrajudicial aos necessitados do estado, prestando-lhes a orientação e a defesa em todos os graus e instâncias, de modo coletivo ou individual, priorizando a conciliação e a promoção dos direitos humanos.	1.410.000	1200 - DEFENSORIA PÚBLICA DO ESTADO DE GOIÁS			
AÇÃO	TÍTULO	UNIDADE ORÇAMENTÁRIA EXECUTORA	VALOR	PRODUTO / UNIDADE	META
2033	ASSISTÊNCIA JURÍDICA JUDICIAL E EXTRAJUDICIAL	TOTAL DA AÇÃO 2033	120.000		
3006	IMPLANTAÇÃO DO NÚCLEO CÍVEL	TOTAL DA AÇÃO 3006	120.000		
3007	IMPLANTAÇÃO DO NÚCLEO DA CIDADANIA E DOS DIREITOS HUMANOS	TOTAL DA AÇÃO 3007	120.000		
3008	IMPLANTAÇÃO DO NÚCLEO DA DEFENSORIA PÚBLICA MÓVEL DA CAPITAL E DO INTERIOR	TOTAL DA AÇÃO 3008	120.000		
3009	IMPLANTAÇÃO DO NÚCLEO DA EXECUÇÃO PENAL	TOTAL DA AÇÃO 3009	120.000		
3010	IMPLANTAÇÃO DO NÚCLEO DA INFÂNCIA E JUVENTUDE	TOTAL DA AÇÃO 3010	190.000		
3011	IMPLANTAÇÃO DO NÚCLEO DA SAÚDE	TOTAL DA AÇÃO 3011	190.000		
3012	IMPLANTAÇÃO DO NÚCLEO DE APOIO À MULHER EM SITUAÇÃO DE VIOLÊNCIA DOMÉSTICA E FAMILIAR	TOTAL DA AÇÃO 3012	190.000		
3013	IMPLANTAÇÃO DO NÚCLEO DO CONSUMIDOR	TOTAL DA AÇÃO 3013	120.000		
3014	IMPLANTAÇÃO DO NÚCLEO PENAL	TOTAL DA AÇÃO 3014	120.000		

DEMONSTRATIVO DOS PROGRAMAS E SEUS OBJETIVOS POR AÇÕES, PRODUTOS, METAS, VALORES E ÓRGÃOS EXECUTORES

R\$ 1,00

RECURSOS DE TODAS AS FONTES

PROGRAMA: 1008 PROGRAMA ACESSO A JUSTIÇA INTEGRAL E GRATUITA

AÇÃO	TÍTULO	UNIDADE ORÇAMENTÁRIA EXECUTORA	VALOR	PRODUTO / UNIDADE	META
------	--------	--------------------------------	-------	-------------------	------

PROGRAMA: 1009 PROGRAMA CONTROLE PARTICIPATIVO

OBJETIVO	TOTAL	ORGÃO GESTOR
Propiciar acesso irrestrito às informações e/ou atos governamentais possibilitando a fiscalização, acompanhamento e o permanente exercício do controle social pelos cidadãos e sociedade organizada.	330.000	1500 - CONTROLADORIA-GERAL DO ESTADO

AÇÃO	TÍTULO	UNIDADE ORÇAMENTÁRIA EXECUTORA	VALOR	PRODUTO / UNIDADE	META
2034	APLICAÇÃO DA LEI ANTICORRUPÇÃO	TOTAL DA AÇÃO 2034	40.000		
2035	CGE - ORIENTA	TOTAL DA AÇÃO 2035	10.000		
2036	FISCALIZAÇÃO ATRAVÉS DE TRILHAS ELETRÔNICAS	TOTAL DA AÇÃO 2036	10.000		
2037	MAPEAMENTO DE RISCO DE CORRUPÇÃO	TOTAL DA AÇÃO 2037	10.000		
3015	PESQUISA E DESENVOLVIMENTO DE TECNOLOGIA DE CONTROLE INTERNO	TOTAL DA AÇÃO 3015	260.000		

PROGRAMA: 1010 PROGRAMA TRANSPARÊNCIA E CONTROLE SOCIAL

OBJETIVO	TOTAL	ORGÃO GESTOR
Propiciar acesso irrestrito às informações e/ou atos governamentais possibilitando a fiscalização, acompanhamento e o permanente exercício do controle social pelos cidadãos e sociedade organizada.	65.150.000	1500 - CONTROLADORIA-GERAL DO ESTADO

AÇÃO	TÍTULO	UNIDADE ORÇAMENTÁRIA EXECUTORA	VALOR	PRODUTO / UNIDADE	META
2038	DIVULGAÇÃO E VEICULAÇÃO DAS AÇÕES GOVERNAMENTAIS	TOTAL DA AÇÃO 2038	65.020.000		
2039	MODERNIZAÇÃO DA DIVULGAÇÃO INSTITUCIONAL ELETRÔNICA DAS AÇÕES DO GOVERNO DO ESTADO	TOTAL DA AÇÃO 2039	10.000		
2040	ATENDENTE VIRTUAL PARA O CIDADÃO	TOTAL DA AÇÃO 2040	10.000		
2041	IMPLANTAÇÃO E/OU APRIMORAMENTO DE CANAIS DE TRANSPARÊNCIA	TOTAL DA AÇÃO 2041	100.000		
2042	OUIDORIA SOCIAL	TOTAL DA AÇÃO 2042	10.000		



DEMONSTRATIVO DOS PROGRAMAS E SEUS OBJETIVOS POR AÇÕES, PRODUTOS, METAS, VALORES E ÓRGÃOS EXECUTORES


R\$ 1,00

RECURSOS DE TODAS AS FONTES

PROGRAMA: 1011 PROGRAMA GOVERNO JUNTO DE VOCÊ

OBJETIVO	TOTAL	ORGÃO GESTOR			
Melhorar e descentralizar os serviços públicos para o cidadão dos bairros da Capital e interior do Estado, contribuindo para o seu processo de transformação social e melhoria da sua qualidade de vida. Promover a aproximação entre as instituições oficiais do Estado, União e municípios e o cidadão, disponibilizando processos administrativos, distribuindo mecanismos de inserção social e serviços públicos que possam colaborar com a solução dos problemas vividos pela população de cada município.	4.218.000	1900 - SECRETARIA DO GOVERNO			
AÇÃO	TÍTULO	UNIDADE ORÇAMENTÁRIA EXECUTORA	VALOR	PRODUTO / UNIDADE	META
2043 GOVERNO JUNTO DE VOCÊ		TOTAL DA AÇÃO 2043	4.218.000		

PROGRAMA: 1012 PROGRAMA VALORIZAÇÃO DA JUVENTUDE

OBJETIVO	TOTAL	ORGÃO GESTOR			
O programa visa mitigar as vulnerabilidades, as desigualdades e a falta de oportunidades encontradas pelo jovem em nossa sociedade, beneficiando, capacitando e valorizando a juventude. Procura, ainda, fomentar a cidadania participativa e efetiva dos jovens no meio em que estão inseridos, oportunizar mecanismos de saída das zonas de vulnerabilidade, bem como otimizar políticas que reduzam os seus indicadores. Como objetivos específicos, o programa visa continuar proporcionando a gratuidade do transporte coletivo a todos os jovens estudantes da Região Metropolitana de Goiânia e ampliá-la para outras grandes cidades do Estado, e propiciar o acesso dos estudantes a universidades conveniadas do exterior, visando uma formação idiomática e empreendedora.	25.070.000	1900 - SECRETARIA DO GOVERNO			
AÇÃO	TÍTULO	UNIDADE ORÇAMENTÁRIA EXECUTORA	VALOR	PRODUTO / UNIDADE	META
 2044 GOIÁS SEM FRONTEIRAS		TOTAL DA AÇÃO 2044	20.000		
2045 PASSE LIVRE ESTUDANTIL		TOTAL DA AÇÃO 2045	25.010.000		
2046 VALORIZAÇÃO DA JUVENTUDE		TOTAL DA AÇÃO 2046	40.000		

DEMONSTRATIVO DOS PROGRAMAS E SEUS OBJETIVOS POR AÇÕES, PRODUTOS, METAS, VALORES E ÓRGÃOS EXECUTORES

R\$ 1,00

RECURSOS DE TODAS AS FONTES

PROGRAMA: 1013 PROGRAMA APOIO, PROMOÇÃO E FORTALECIMENTO DA CULTURA GOIANA

OBJETIVO	TOTAL	ORGÃO GESTOR			
Promover, difundir, apoiar e divulgar a cultura goiana, por meio de um conjunto de ações para fortalecimento das atividades culturais como: artesanato, dança, folclore, artes cênicas, leitura e literatura, artes visuais, artes audiovisuais, música, artes integradas, economia criativa, dentre outras. Além disso, tem como finalidade, o fortalecimento e difusão de produtos e serviços de cunho criativo no Estado de Goiás, com o intuito de contribuir com o desenvolvimento econômico do Estado.	51.080.000	2200 - SECRETARIA DE EDUCAÇÃO, CULTURA E ESPORTE - SEDUCE			
AÇÃO	TÍTULO	UNIDADE ORÇAMENTÁRIA EXECUTORA	VALOR	PRODUTO / UNIDADE	META
2047	CAPACITAÇÃO DOS PROFISSIONAIS DA CULTURA	TOTAL DA AÇÃO 2047	780.000		
2048	FESTIVAL INTERNACIONAL DE CINEMA E VÍDEO AMBIENTAL - FICA	TOTAL DA AÇÃO 2048	3.090.000		
2049	MODERNIZAÇÃO E MANUTENÇÃO DOS ESPAÇOS CULTURAIS	TOTAL DA AÇÃO 2049	2.960.000		
2050	PROMOÇÃO AS LEIS DE INCENTIVO E APOIO AS ATIVIDADES CULTURAIS	TOTAL DA AÇÃO 2050	3.980.000		
2051	PROMOÇÃO DA ECONOMIA CRIATIVA	TOTAL DA AÇÃO 2051	1.700.000		
2052	PROMOÇÃO DA LEITURA E LITERATURA	TOTAL DA AÇÃO 2052	3.920.000		
2053	PROMOÇÃO DA MÚSICA	TOTAL DA AÇÃO 2053	10.800.000		
2054	PROMOÇÃO DAS ARTES AUDIOVISUAIS	TOTAL DA AÇÃO 2054	5.180.000		
2055	PROMOÇÃO DAS ARTES CÊNICAS	TOTAL DA AÇÃO 2055	7.670.000		
2056	PROMOÇÃO DAS ARTES INTEGRADAS	TOTAL DA AÇÃO 2056	4.460.000		
2057	PROMOÇÃO DAS ARTES VISUAIS	TOTAL DA AÇÃO 2057	3.180.000		
3016	CONSTRUÇÃO, REFORMA E ADEQUAÇÃO DE ESPAÇOS CULTURAIS	TOTAL DA AÇÃO 3016	3.360.000		



DEMONSTRATIVO DOS PROGRAMAS E SEUS OBJETIVOS POR AÇÕES, PRODUTOS, METAS, VALORES E ÓRGÃOS EXECUTORES

R\$ 1,00

RECURSOS DE TODAS AS FONTES

PROGRAMA: 1014 PROGRAMA APRIMORAMENTO E VALORIZAÇÃO DOS PROFISSIONAIS DA EDUCAÇÃO

OBJETIVO	TOTAL	ORGÃO GESTOR			
Proporcionar formação inicial e continuada aos profissionais da educação, com o aprimoramento dos conhecimentos e dos métodos pedagógicos que facilitem e maximizem os resultados positivos do processo ensino aprendizagem buscando excelência e equidade; valorizar a prática profissional como momento de construção e ampliação do conhecimento, garantindo a atualização desse profissional que já atua na escola, buscando assim, a valorização, a melhoria das condições da carreira e do desenvolvimento profissional.	8.200.000	2200 - SECRETARIA DE EDUCAÇÃO, CULTURA E ESPORTE - SEDUCE			
AÇÃO	TÍTULO	UNIDADE ORÇAMENTÁRIA EXECUTORA	VALOR	PRODUTO / UNIDADE	META
2058	FORMAÇÃO INICIAL E CONTINUADA, PRESENCIAL E A DISTÂNCIA DOS PROFISSIONAIS DA EDUCAÇÃO	TOTAL DA AÇÃO 2058	7.550.000		
2059	FORTALECIMENTO DA CARREIRA E ADOÇÃO DO SISTEMA DE BÔNUS POR DESEMPENHO	TOTAL DA AÇÃO 2059	80.000		
2060	SISTEMA DE AVALIAÇÃO DOS PROFISSIONAIS DA EDUCAÇÃO	TOTAL DA AÇÃO 2060	570.000		

PROGRAMA: 1015 PROGRAMA ESPORTE EM AÇÃO - ESPORTE E LAZER PARA TODOS

OBJETIVO	TOTAL	ORGÃO GESTOR			
Estimular a prática esportiva continuada e organizada de atividades físicas e de lazer como instrumento indispensável à preservação da saúde e da integração social.	25.270.000	2200 - SECRETARIA DE EDUCAÇÃO, CULTURA E ESPORTE - SEDUCE			
AÇÃO	TÍTULO	UNIDADE ORÇAMENTÁRIA EXECUTORA	VALOR	PRODUTO / UNIDADE	META
2061	ESPORTE JUNTO AOS MUNICÍPIOS	TOTAL DA AÇÃO 2061	10.000.000		
		2252 FUNDO DE ESPORTE	9.960.000	AÇÃO REALIZADA / PERCENTUAL	100
2062	MODERNIZAÇÃO E MANUTENÇÃO DE ESPAÇOS ESPORTIVOS	TOTAL DA AÇÃO 2062	2.730.000		
		2252 FUNDO DE ESPORTE	1.150.000	AÇÃO REALIZADA / PERCENTUAL	100
2063	PROMOÇÃO DA PRÁTICA DE ESPORTES E LAZER PARA TODOS	TOTAL DA AÇÃO 2063	2.180.000		
		2252 FUNDO DE ESPORTE	1.800.000	AÇÃO REALIZADA / PERCENTUAL	100
2369	DOAÇÃO DE MATERIAL ESPORTIVO (EMENDAS SANCIONADAS)	TOTAL DA AÇÃO 2369	50.000		
		2252 FUNDO DE ESPORTE	50.000	UNIDADE ATENDIDA / PERCENTUAL	100
3017	CONSTRUÇÃO, REFORMA E AMPLIAÇÃO DE ESPAÇOS ESPORTIVOS	TOTAL DA AÇÃO 3017	10.310.000		
		2252 FUNDO DE ESPORTE	3.750.000	AÇÃO REALIZADA / PERCENTUAL	100
		6701 AGENCIA GOIANA DE TRANSPORTES E OBRAS	120.000	AÇÃO REALIZADA / PERCENTUAL	100

DEMONSTRATIVO DOS PROGRAMAS E SEUS OBJETIVOS POR AÇÕES, PRODUTOS, METAS, VALORES E ÓRGÃOS EXECUTORES

R\$ 1,00

RECURSOS DE TODAS AS FONTES

PROGRAMA: 1015 PROGRAMA ESPORTE EM AÇÃO - ESPORTE E LAZER PARA TODOS

AÇÃO	TÍTULO	UNIDADE ORÇAMENTÁRIA EXECUTORA	VALOR	PRODUTO / UNIDADE	META
------	--------	--------------------------------	-------	-------------------	------

PROGRAMA: 1016 PROGRAMA EXCELÊNCIA E EQUIDADE - AÇÕES PARA O DESENVOLVIMENTO E MELHORIA DA EDUCAÇÃO BÁSICA

OBJETIVO	TOTAL	ÓRGÃO GESTOR
Garantir a todos os alunos da rede estadual, qualidade de ensino, por meio da sistematização de ações que assegurem a universalização do atendimento escolar, com acompanhamento da evolução de desempenho, proporcionando ambiente saudável e o aumento da aprendizagem dos alunos.	64.810.000	2200 - SECRETARIA DE EDUCAÇÃO, CULTURA E ESPORTE - SEDUCE

AÇÃO	TÍTULO	UNIDADE ORÇAMENTÁRIA EXECUTORA	VALOR	PRODUTO / UNIDADE	META
2064	AQUISIÇÃO, DISTRIBUIÇÃO, ELABORAÇÃO, PRODUÇÃO, IMPRESSÃO E PUBLICAÇÃO DE DOCUMENTOS, PERIÓDICOS E LIVROS	TOTAL DA AÇÃO 2064	5.530.000		
2065	ATENDIMENTO AOS ALUNOS EM SITUAÇÃO DE VULNERABILIDADE SOCIAL OU PRIVADOS DE LIBERDADE	TOTAL DA AÇÃO 2065	1.060.000		
2066	CORREÇÃO DE FLUXO - IDADE/ANO ESCOLAR COMPATÍVEL COM A SÉRIE	TOTAL DA AÇÃO 2066	1.060.000		
2067	DESENVOLVIMENTO DAS AÇÕES PEDAGÓGICAS DA EDUCAÇÃO A DISTÂNCIA	TOTAL DA AÇÃO 2067	1.060.000		
2068	DESENVOLVIMENTO DAS AÇÕES PEDAGÓGICAS DA EDUCAÇÃO DE JOVENS E ADULTOS	TOTAL DA AÇÃO 2068	2.050.000		
2069	DESENVOLVIMENTO DE AÇÕES PEDAGÓGICAS DA EDUCAÇÃO ESPECIAL	TOTAL DA AÇÃO 2069	1.300.000		
2070	DESENVOLVIMENTO DE AÇÕES PEDAGÓGICAS E UNIVERSALIZAÇÃO DO ENSINO MÉDIO	TOTAL DA AÇÃO 2070	9.500.000		
2071	DESENVOLVIMENTO DE AÇÕES PEDAGÓGICAS PARA O ACESSO, PERMANÊNCIA E CONCLUSÃO DO ENSINO FUNDAMENTAL	TOTAL DA AÇÃO 2071	10.040.000		
2072	EDUCAÇÃO DE JOVENS E ADULTOS E ENSINO MÉDIO INTEGRADA OU CONCOMITANTE À EDUCAÇÃO PROFISSIONAL	TOTAL DA AÇÃO 2072	15.570.000		
2073	EDUCAÇÃO INTEGRAL COM JORNADA AMPLIADA	TOTAL DA AÇÃO 2073	3.060.000		
2074	JORNADA DE AMPLIAÇÃO DA APRENDIZAGEM-AABB COMUNIDADE	TOTAL DA AÇÃO 2074	1.320.000		
2075	PRÊMIO DE EXCELÊNCIA	TOTAL DA AÇÃO 2075	170.000		
2076	REALIZAÇÃO DE ATIVIDADES EXTRACURRICULARES	TOTAL DA AÇÃO 2076	1.610.000		
2077	REALIZAÇÃO DE JOGOS ESTUDANTIS, MOSTRAS E FESTIVAIS	TOTAL DA AÇÃO 2077	3.050.000		



DEMONSTRATIVO DOS PROGRAMAS E SEUS OBJETIVOS POR AÇÕES, PRODUTOS, METAS, VALORES E ÓRGÃOS EXECUTORES

R\$ 1,00

RECURSOS DE TODAS AS FONTES

PROGRAMA: 1016 PROGRAMA EXCELÊNCIA E EQUIDADE - AÇÕES PARA O DESENVOLVIMENTO E MELHORIA DA EDUCAÇÃO BÁSICA

AÇÃO	TÍTULO	UNIDADE ORÇAMENTÁRIA EXECUTORA	VALOR	PRODUTO / UNIDADE	META
	DE ARTES				
	2078 SISTEMA ESTADUAL DE AVALIAÇÃO EDUCACIONAL	TOTAL DA AÇÃO 2078	8.430.000		

PROGRAMA: 1017 PROGRAMA GOIÁS GERAÇÃO OLÍMPICA E PARALÍMPICA

OBJETIVO	TOTAL	ORGÃO GESTOR
Melhorar a performance dos profissionais e atletas, cuidar da formação das crianças na iniciação esportiva, de forma a elevar a posição do Estado no cenário esportivo nacional.	20.260.000	2200 - SECRETARIA DE EDUCAÇÃO, CULTURA E ESPORTE - SEDUCE

AÇÃO	TÍTULO	UNIDADE ORÇAMENTÁRIA EXECUTORA	VALOR	PRODUTO / UNIDADE	META
2079 PROMOÇÃO E PATROCÍNIO A ATLETAS E EVENTOS ESPORTIVOS		TOTAL DA AÇÃO 2079	6.610.000		
		2252 FUNDO DE ESPORTE	3.100.000	AÇÃO REALIZADA / PERCENTUAL	100
2080 CAPACITAÇÃO DOS PROFISSIONAIS DO ESPORTE		TOTAL DA AÇÃO 2080	720.000		
		2252 FUNDO DE ESPORTE	460.000	AÇÃO REALIZADA / PERCENTUAL	100
2081 INICIAÇÃO ESPORTIVA		TOTAL DA AÇÃO 2081	4.910.000		
		2252 FUNDO DE ESPORTE	2.550.000	AÇÃO REALIZADA / PERCENTUAL	100
2082 JOGOS ABERTOS BRASILEIROS		TOTAL DA AÇÃO 2082	250.000		
		2252 FUNDO DE ESPORTE	80.000	AÇÃO REALIZADA / PERCENTUAL	100
2083 JOGOS ABERTOS DE GOIÁS		TOTAL DA AÇÃO 2083	4.430.000		
		2252 FUNDO DE ESPORTE	2.570.000	AÇÃO REALIZADA / PERCENTUAL	100
2084 PRÓ-ATLETA		TOTAL DA AÇÃO 2084	2.100.000		
		2252 FUNDO DE ESPORTE	80.000	AÇÃO REALIZADA / PERCENTUAL	100
2085 PRÓ-ESPORTE		TOTAL DA AÇÃO 2085	120.000		
		2252 FUNDO DE ESPORTE	80.000	AÇÃO REALIZADA / PERCENTUAL	100
2086 PROMOÇÃO DO ESPORTE PARA PESSOAS COM DEFICIÊNCIA		TOTAL DA AÇÃO 2086	1.120.000		
		2252 FUNDO DE ESPORTE	750.000	AÇÃO REALIZADA / PERCENTUAL	100

DEMONSTRATIVO DOS PROGRAMAS E SEUS OBJETIVOS POR AÇÕES, PRODUTOS, METAS, VALORES E ÓRGÃOS EXECUTORES

R\$ 1,00

RECURSOS DE TODAS AS FONTES


PROGRAMA: 1018 PROGRAMA INCENTIVO À CULTURA DO CENTRO CULTURAL OSCAR NIEMEYER

OBJETIVO	TOTAL	ORGÃO GESTOR
Possibilitar condições para o desenvolvimento da cultura como uma atividade econômica sustentável, com papel relevante na geração de empregos e renda, assegurando, através das ações culturais, a promoção cultural do Estado de Goiás, dentro de um padrão internacional de mercado.	5.310.000	2200 - SECRETARIA DE EDUCAÇÃO, CULTURA E ESPORTE - SEDUCE

AÇÃO	TÍTULO	UNIDADE ORÇAMENTÁRIA EXECUTORA	VALOR	PRODUTO / UNIDADE	META
2087	IMPLEMENTAÇÃO DO SALÃO NACIONAL DE ARTES	TOTAL DA AÇÃO 2087	400.000		
2088	ORQUESTRA FILARMÔNICA DE GOIÁS	TOTAL DA AÇÃO 2088	3.070.000		
2089	PROMOÇÃO DE EVENTOS	TOTAL DA AÇÃO 2089	1.400.000		
3018	IMPLANTAÇÃO DA BIBLIOTECA DO CENTRO CULTURAL OSCAR NIEMEYER	TOTAL DA AÇÃO 3018	440.000		

PROGRAMA: 1019 PROGRAMA MELHORIA DA INFRAESTRUTURA FÍSICA, PEDAGÓGICA E TECNOLÓGICA

OBJETIVO	TOTAL	ORGÃO GESTOR
Contribuir para a melhoria da infraestrutura física, pedagógica e tecnológica, proporcionando um ambiente adequado ao desenvolvimento das atividades, elevando a qualidade do ensino e prestação de serviços públicos na rede estadual.	954.178.000	2200 - SECRETARIA DE EDUCAÇÃO, CULTURA E ESPORTE - SEDUCE

AÇÃO	TÍTULO	UNIDADE ORÇAMENTÁRIA EXECUTORA	VALOR	PRODUTO / UNIDADE	META
2090	APOIO TÉCNICO, ADMINISTRATIVO E LOGÍSTICO AO DESENVOLVIMENTO DE ATIVIDADES DO ENSINO	TOTAL DA AÇÃO 2090	10.740.000		
2091	FORNECIMENTO DE MERENDA ESCOLAR AOS ALUNOS DA EDUCAÇÃO BÁSICA	TOTAL DA AÇÃO 2091	42.030.000		
 2092	GESTÃO DA TECNOLOGIA DA INFORMAÇÃO E COMUNICAÇÃO DA SEDUCE	TOTAL DA AÇÃO 2092	7.060.000		
2093	MODERNIZAÇÃO DAS UNIDADES JURISDICIONADAS DA EDUCAÇÃO	TOTAL DA AÇÃO 2093	26.740.000		
2094	GESTÃO DEMOCRÁTICA DAS JURISDICIONADAS DA EDUCAÇÃO - REPASSE DE RECURSOS	TOTAL DA AÇÃO 2094	23.140.000		
2095	TRANSPORTE ESCOLAR - TRANSFERÊNCIA DE RECURSOS FINANCEIROS ÀS PREFEITURAS E PAGAMENTO A EMPRESA	TOTAL DA AÇÃO 2095	120.050.000		
2364	GESTÃO EDUCACIONAL COMPARTILHADA	TOTAL DA AÇÃO 2364	538.420.000		
		2202 SUPERINTENDÊNCIA EXECUTIVA DE EDUCAÇÃO	528.420.000	AÇÃO REALIZADA / PERCENTUAL	100

DEMONSTRATIVO DOS PROGRAMAS E SEUS OBJETIVOS POR AÇÕES, PRODUTOS, METAS, VALORES E ÓRGÃOS EXECUTORES

R\$ 1,00

RECURSOS DE TODAS AS FONTES

PROGRAMA: 1019 PROGRAMA MELHORIA DA INFRAESTRUTURA FÍSICA, PEDAGÓGICA E TECNOLÓGICA

AÇÃO	TÍTULO	UNIDADE ORÇAMENTÁRIA EXECUTORA	VALOR	PRODUTO / UNIDADE	META
		2202 SUPERINTENDÊNCIA EXECUTIVA DE EDUCAÇÃO	528.420.000	AÇÃO REALIZADA / PERCENTUAL	100
		2202 SUPERINTENDÊNCIA EXECUTIVA DE EDUCAÇÃO	528.420.000	AÇÃO REALIZADA / PERCENTUAL	100
		2202 SUPERINTENDÊNCIA EXECUTIVA DE EDUCAÇÃO	528.420.000	AÇÃO REALIZADA / PERCENTUAL	100
		2202 SUPERINTENDÊNCIA EXECUTIVA DE EDUCAÇÃO	528.420.000	AÇÃO REALIZADA / PERCENTUAL	100
		2202 SUPERINTENDÊNCIA EXECUTIVA DE EDUCAÇÃO	528.420.000	AÇÃO REALIZADA / PERCENTUAL	100
		2350 PROTEGE GOIAS	10.000.000	AÇÃO REALIZADA / PERCENTUAL	100
		2350 PROTEGE GOIAS	10.000.000	AÇÃO REALIZADA / PERCENTUAL	100
		2350 PROTEGE GOIAS	10.000.000	AÇÃO REALIZADA / PERCENTUAL	100
3019	CONSTRUÇÃO, AMPLIAÇÃO, REFORMA E ADEQUAÇÃO DE UNIDADES ESCOLARES E PRÉDIOS PÚBLICOS	TOTAL DA AÇÃO 3019	185.634.000		
3020	ESCOLA DIGITAL - AMBIENTE TECNOLÓGICO NAS ESCOLAS ESTADUAIS	TOTAL DA AÇÃO 3020	100.000		
3131	REFORMA NA INFRAESTRUTURA E AQUISIÇÃO DE EQUIPAMENTOS (EMENDAS SANCIONADAS)	TOTAL DA AÇÃO 3131	264.000		
		2202 SUPERINTENDÊNCIA EXECUTIVA DE EDUCAÇÃO	264.000	UNIDADE ATENDIDA / PERCENTUAL	100

PROGRAMA: 1020 PROGRAMA PRESERVAÇÃO DO PATRIMÔNIO CULTURAL MATERIAL E IMATERIAL

OBJETIVO	TOTAL	ORGÃO GESTOR
Possibilitar ações de preservação, pesquisa, conservação, comunicação, restauração e revitalização que garantam o acesso da população aos bens culturais do Estado de Goiás.	13.760.000	2200 - SECRETARIA DE EDUCAÇÃO, CULTURA E ESPORTE - SEDUCE

AÇÃO	TÍTULO	UNIDADE ORÇAMENTÁRIA EXECUTORA	VALOR	PRODUTO / UNIDADE	META
2096	PRESERVAÇÃO DO PATRIMÔNIO HISTÓRICO E ARTÍSTICO MATERIAL E IMATERIAL	TOTAL DA AÇÃO 2096	6.190.000		
2097	PROMOÇÃO DA CULTURA POPULAR	TOTAL DA AÇÃO 2097	2.660.000		
3021	REFORMA, RESTAURAÇÃO, CONSTRUÇÃO, INSTALAÇÃO E ADEQUAÇÃO DO PATRIMÔNIO ARQUITETÔNICO	TOTAL DA AÇÃO 3021	3.890.000		
3022	ELABORAÇÃO DO PROJETO DE ARQUITETURA PARA MEMORIAL	TOTAL DA AÇÃO 3022	1.020.000		

DEMONSTRATIVO DOS PROGRAMAS E SEUS OBJETIVOS POR AÇÕES, PRODUTOS, METAS, VALORES E ÓRGÃOS EXECUTORES

R\$ 1,00

RECURSOS DE TODAS AS FONTES

PROGRAMA: 1020 PROGRAMA PRESERVAÇÃO DO PATRIMÔNIO CULTURAL MATERIAL E IMATERIAL

AÇÃO	TÍTULO	UNIDADE ORÇAMENTÁRIA EXECUTORA	VALOR	PRODUTO / UNIDADE	META
ART DECÓ					

PROGRAMA: 1021 PROGRAMA GESTÃO DAS FINANÇAS PÚBLICAS

OBJETIVO	TOTAL	ORGÃO GESTOR
Promover o equilíbrio das finanças públicas, adotar uma programação orçamentária e de desembolso financeiro que possibilite a formação de poupança para aplicação nos programas finalísticos do Governo Estadual.	500.000	2300 - SECRETARIA DA FAZENDA

AÇÃO	TÍTULO	UNIDADE ORÇAMENTÁRIA EXECUTORA	VALOR	PRODUTO / UNIDADE	META
2098	OPERACIONALIZAÇÃO DAS AÇÕES DE FINANÇAS PÚBLICAS	TOTAL DA AÇÃO 2098	190.000		
3023	MODERNIZAÇÃO DA ADMINISTRAÇÃO FINANCEIRA	TOTAL DA AÇÃO 3023	310.000		

PROGRAMA: 1022 PROGRAMA INCREMENTO DA RECEITA TRIBUTÁRIA

OBJETIVO	TOTAL	ORGÃO GESTOR
Promover ações de ordem financeira, tributária, jurídica e operacional que visem o aumento da arrecadação de tributos no Estado.	31.016.000	2300 - SECRETARIA DA FAZENDA

AÇÃO	TÍTULO	UNIDADE ORÇAMENTÁRIA EXECUTORA	VALOR	PRODUTO / UNIDADE	META
2099	EDUCAÇÃO FISCAL PARA O DESENVOLVIMENTO DA CIDADANIA	TOTAL DA AÇÃO 2099	4.364.000		
2100	OPERACIONALIZAÇÃO DAS AÇÕES DE INCREMENTO DA RECEITA TRIBUTÁRIA	TOTAL DA AÇÃO 2100	12.422.000		
2101	RECUPERAÇÃO DE CRÉDITOS DA FAZENDA ESTADUAL	TOTAL DA AÇÃO 2101	3.610.000		
3024	MODERNIZAÇÃO DA ADMINISTRAÇÃO TRIBUTÁRIA	TOTAL DA AÇÃO 3024	10.620.000		

PROGRAMA: 1023 PROGRAMA EXCELÊNCIA DOS SERVIÇOS PÚBLICOS

OBJETIVO	TOTAL	ORGÃO GESTOR
Promover a excelência dos serviços ofertados aos cidadãos, buscando a satisfação de suas necessidades por meio da integração, padronização, avaliação e universalização de atendimento de qualidade, induzindo a melhoria da prestação de serviços públicos à sociedade.	30.378.000	2700 - SECRETARIA DE GESTÃO E PLANEJAMENTO

AÇÃO	TÍTULO	UNIDADE ORÇAMENTÁRIA EXECUTORA	VALOR	PRODUTO / UNIDADE	META
2102	ATENDIMENTO AO CIDADÃO - VAPT VUPT	TOTAL DA AÇÃO 2102	23.510.000		
2103	GOVERNO ELETRÔNICO	TOTAL DA AÇÃO 2103	10.000		



DEMONSTRATIVO DOS PROGRAMAS E SEUS OBJETIVOS POR AÇÕES, PRODUTOS, METAS, VALORES E ÓRGÃOS EXECUTORES

R\$ 1,00

RECURSOS DE TODAS AS FONTES

PROGRAMA: 1023 PROGRAMA EXCELÊNCIA DOS SERVIÇOS PÚBLICOS

AÇÃO	TÍTULO	UNIDADE ORÇAMENTÁRIA EXECUTORA	VALOR	PRODUTO / UNIDADE	META
2104	PESQUISA DE SATISFAÇÃO DOS SERVIÇOS PÚBLICOS	TOTAL DA AÇÃO 2104	397.000		
		5702 AG. GOIANA DE REG. CONT. E FISC. S.PUBL	397.000	AÇÃO EXECUTADA / PERCENTUAL	100
2105	REGULAÇÃO, CONTROLE E FISCALIZAÇÃO DOS BENS DESESTATIZADOS, PARCERIAS E INVESTIMENTOS (OS, OSCIP E PPP)	TOTAL DA AÇÃO 2105	500.000		
		5702 AG. GOIANA DE REG. CONT. E FISC. S.PUBL	500.000	AÇÃO EXECUTADA / PERCENTUAL	100
2106	REGULAÇÃO, CONTROLE E FISCALIZAÇÃO ECONÔMICO-FINANCEIRA DAS EMPRESAS PRESTADORAS DE SERVIÇOS PÚBLICOS	TOTAL DA AÇÃO 2106	400.000		
		5702 AG. GOIANA DE REG. CONT. E FISC. S.PUBL	400.000	AÇÃO EXECUTADA / PERCENTUAL	100
3025	MELHORIA DO ATENDIMENTO AO CIDADÃO CONTRIBUINTE	TOTAL DA AÇÃO 3025	2.870.000		
3026	CONSTRUÇÃO, AMPLIAÇÃO, REFORMA E ADEQUAÇÃO DE UNIDADES DO VAPT VUPT	TOTAL DA AÇÃO 3026	2.691.000		

PROGRAMA: 1024 PROGRAMA GESTÃO E VALORIZAÇÃO DOS SERVIDORES PÚBLICOS

OBJETIVO	TOTAL	ORGÃO GESTOR
Implementar políticas de recursos humanos e de políticas salariais visando a motivação, produtividade e crescimento profissional do servidor, trazendo modernidade e celeridade nos serviços prestados à sociedade.	1.264.000	2700 - SECRETARIA DE GESTÃO E PLANEJAMENTO

AÇÃO	TÍTULO	UNIDADE ORÇAMENTÁRIA EXECUTORA	VALOR	PRODUTO / UNIDADE	META
2107	QUALIFICAÇÃO FISCAL, TRIBUTÁRIA E ADMINISTRATIVA	TOTAL DA AÇÃO 2107	150.000		
2108	PROMOÇÃO, PREVENÇÃO E CONTROLE DA SAÚDE DO SERVIDOR DA POLÍCIA MILITAR	TOTAL DA AÇÃO 2108	130.000		
2109	CUIDANDO DO CUIDADOR - ATENÇÃO À SAÚDE DO SERVIDOR DA ASSISTÊNCIA SOCIAL	TOTAL DA AÇÃO 2109	120.000		
2110	CAPACITAÇÃO EM REGULAÇÃO CONTROLE E FISCALIZAÇÃO DOS SERVIÇOS PÚBLICOS	TOTAL DA AÇÃO 2110	120.000		
		5702 AG. GOIANA DE REG. CONT. E FISC. S.PUBL	120.000	AÇÃO EXECUTADA / PERCENTUAL	100
2111	PROMOÇÃO DA SAÚDE DO SERVIDOR DA ÁREA DE CONTROLE, REGULAÇÃO E FISCALIZAÇÃO DE SERVIÇOS PÚBLICOS	TOTAL DA AÇÃO 2111	144.000		
		5702 AG. GOIANA DE REG. CONT. E FISC. S.PUBL	144.000	AÇÃO EXECUTADA / PERCENTUAL	100
2259	ATENÇÃO À SAÚDE DOS SERVIDORES	TOTAL DA AÇÃO 2259	20.000		

DEMONSTRATIVO DOS PROGRAMAS E SEUS OBJETIVOS POR AÇÕES, PRODUTOS, METAS, VALORES E ÓRGÃOS EXECUTORES

R\$ 1,00


RECURSOS DE TODAS AS FONTES

PROGRAMA: 1024 PROGRAMA GESTÃO E VALORIZAÇÃO DOS SERVIDORES PÚBLICOS

AÇÃO	TÍTULO	UNIDADE ORÇAMENTÁRIA EXECUTORA	VALOR	PRODUTO / UNIDADE	META
2260	BENEFÍCIOS AOS SERVIDORES	TOTAL DA AÇÃO 2260	30.000		
2261	DESENVOLVIMENTO E APERFEIÇOAMENTO DE POLÍTICAS DE RECURSOS HUMANOS	TOTAL DA AÇÃO 2261	520.000		
3031	MODERNIZAÇÃO DA GESTÃO DE RECURSOS HUMANOS	TOTAL DA AÇÃO 3031	30.000		

PROGRAMA: 1025 PROGRAMA MODERNIZAÇÃO DA GESTÃO PÚBLICA

OBJETIVO	TOTAL	ORGÃO GESTOR
Propor e implantar/implementar políticas inovadoras de gestão e atividades, ferramentas e metodologias no âmbito da gestão pública do Poder Executivo Estadual, visando a modernização da Administração, cujos reflexos deverão ser traduzidos na melhoria da eficácia, eficiência e efetividade da Gestão Governamental.	38.311.000	2700 - SECRETARIA DE GESTÃO E PLANEJAMENTO

AÇÃO	TÍTULO	UNIDADE ORÇAMENTÁRIA EXECUTORA	VALOR	PRODUTO / UNIDADE	META
2112	DEFESA DOS INTERESSES LEGAIS DA ADMINISTRAÇÃO PÚBLICA	TOTAL DA AÇÃO 2112	94.000		
2113	AGENDA DE GESTÃO MUNICIPAL	TOTAL DA AÇÃO 2113	120.000		
2114	CAPACITAÇÃO PARA A MELHORIA DO PLANEJAMENTO E DA GESTÃO PÚBLICA	TOTAL DA AÇÃO 2114	3.890.000		
2115	IMPLANTAÇÃO DE AÇÕES DE DESBUROCRATIZAÇÃO NA ADMINISTRAÇÃO PÚBLICA ESTADUAL	TOTAL DA AÇÃO 2115	530.000		
2116	INOVAÇÃO E MODERNIZAÇÃO DE MODELOS E PROCESSOS DA GESTÃO PÚBLICA ESTADUAL	TOTAL DA AÇÃO 2116	30.000		
2117	MERITOCRACIA - SELEÇÃO, AVALIAÇÃO E DESENVOLVIMENTO GERENCIAL	TOTAL DA AÇÃO 2117	2.510.000		
 2118	MODERNIZAÇÃO DA INFRAESTRUTURA TECNOLÓGICA	TOTAL DA AÇÃO 2118	13.077.000		
2119	REALIZAÇÃO DE CONCURSOS PÚBLICOS E PROCESSOS SELETIVOS SIMPLIFICADOS	TOTAL DA AÇÃO 2119	3.310.000		
2120	MODERNIZAÇÃO DA INFRAESTRUTURA FÍSICA E TECNOLÓGICA	TOTAL DA AÇÃO 2120	1.600.000		
		5702 AG. GOIANA DE REG. CONT. E FISC. S.PUBL	1.600.000	AÇÃO EXECUTADA / PERCENTUAL	100
2262	GESTÃO DA TECNOLOGIA DE INFORMAÇÃO E COMUNICAÇÃO	TOTAL DA AÇÃO 2262	6.150.000		
3032	ALIENAÇÃO DE IMÓVEIS INSERVÍVEIS AO ESTADO	TOTAL DA AÇÃO 3032	20.000		
3034	IMPLANTAÇÃO DO SISTEMA DE GESTÃO DO PATRIMÔNIO IMOBILIÁRIO	TOTAL DA AÇÃO 3034	50.000		




DEMONSTRATIVO DOS PROGRAMAS E SEUS OBJETIVOS POR AÇÕES, PRODUTOS, METAS, VALORES E ÓRGÃOS EXECUTORES

R\$ 1,00

RECURSOS DE TODAS AS FONTES

PROGRAMA: 1025 PROGRAMA MODERNIZAÇÃO DA GESTÃO PÚBLICA

AÇÃO	TÍTULO	UNIDADE ORÇAMENTÁRIA EXECUTORA	VALOR	PRODUTO / UNIDADE	META
3035	IMPLANTAÇÃO DO SISTEMA DE GESTÃO DO PATRIMÔNIO MOBILIÁRIO	TOTAL DA AÇÃO 3035	50.000		
3036	IMPLEMENTAÇÃO DE GESTÃO ESTRATÉGICA DE AQUISIÇÕES CORPORATIVAS	TOTAL DA AÇÃO 3036	10.000		
3037	IMPLEMENTAÇÃO DE GESTÃO ESTRATÉGICA DE SUPRIMENTOS E FROTAS	TOTAL DA AÇÃO 3037	20.000		
 3038	MODERNIZAÇÃO DOS SISTEMAS DE TECNOLOGIA DA INFORMAÇÃO	TOTAL DA AÇÃO 3038	6.830.000		
3039	REGULARIZAÇÃO DE IMÓVEIS POR VENDA DIRETA	TOTAL DA AÇÃO 3039	20.000		

PROGRAMA: 1026 PROGRAMA PLANEJAMENTO E GESTÃO ESTRATÉGICA

OBJETIVO	TOTAL	ORGÃO GESTOR
Resultados à sociedade (eficiência, eficácia e efetividade)	15.408.000	2700 - SECRETARIA DE GESTÃO E PLANEJAMENTO


AÇÃO	TÍTULO	UNIDADE ORÇAMENTÁRIA EXECUTORA	VALOR	PRODUTO / UNIDADE	META
2121	APRIMORAMENTO DO CICLO DE GESTÃO DE POLÍTICAS PÚBLICAS	TOTAL DA AÇÃO 2121	3.110.000		
2122	AVALIAÇÃO DE PROGRAMAS GOVERNAMENTAIS	TOTAL DA AÇÃO 2122	210.000		
2123	PRODUÇÃO, SISTEMATIZAÇÃO E DISSEMINAÇÃO DE INFORMAÇÕES SOCIOECONÔMICAS E GEOGRÁFICAS	TOTAL DA AÇÃO 2123	530.000		
3040	ESTRUTURAÇÃO E IMPLANTAÇÃO DE METODOLOGIA DE CAPTAÇÃO DE RECURSOS	TOTAL DA AÇÃO 3040	20.000		
3041	EXPANDIR E PROMOVER A INTEGRAÇÃO DA REDE DE GERENCIAMENTO DE PROJETOS NOS ÓRGÃOS E ENTIDADES ESTADUAIS	TOTAL DA AÇÃO 3041	20.000		
3042	OPERACIONALIZAÇÃO DOS PROGRAMAS DE AÇÕES INTEGRADAS DE DESENVOLVIMENTO - PAI	TOTAL DA AÇÃO 3042	11.518.000		

DEMONSTRATIVO DOS PROGRAMAS E SEUS OBJETIVOS POR AÇÕES, PRODUTOS, METAS, VALORES E ÓRGÃOS EXECUTORES

R\$ 1,00

RECURSOS DE TODAS AS FONTES

PROGRAMA: 1027 PROGRAMA GESTÃO DA SAÚDE

OBJETIVO	TOTAL	ORGÃO GESTOR			
Promover o bem comum por meio da otimização do processo de gestão do SUS.	40.029.000	2800 - SECRETARIA DA SAÚDE			
AÇÃO	TÍTULO	UNIDADE ORÇAMENTÁRIA EXECUTORA	VALOR	PRODUTO / UNIDADE	META
2124	DESENVOLVIMENTO DAS AÇÕES DE COMUNICAÇÃO INSTITUCIONAL	TOTAL DA AÇÃO 2124	1.110.000		
2125	CONTROLE, AVALIAÇÃO E AUDITORIA DO SUS	TOTAL DA AÇÃO 2125	270.000		
2126	FORMAÇÃO, APERFEIÇOAMENTO E APRIMORAMENTO DE PESSOAL PARA O SUS	TOTAL DA AÇÃO 2126	12.389.000		
 2127	IMPLEMENTAÇÃO DE AÇÕES DE INOVAÇÃO DE TECNOLOGIA EM SAÚDE	TOTAL DA AÇÃO 2127	16.020.000		
2128	OUVIDORIA E CONTROLE SOCIAL NA GESTÃO DO SUS	TOTAL DA AÇÃO 2128	1.320.000		
3043	CONSTRUÇÃO, REFORMA, AMPLIAÇÃO E ESTRUTURAÇÃO DAS UNIDADES ADMINISTRATIVAS DA SAÚDE	TOTAL DA AÇÃO 3043	8.920.000		

PROGRAMA: 1028 PROGRAMA PROMOÇÃO, PREVENÇÃO E PROTEÇÃO A ASSISTÊNCIA INTEGRAL À SAÚDE

OBJETIVO	TOTAL	ORGÃO GESTOR			
Atender as necessidades em saúde dos usuários do SUS.	1.455.036.000	2800 - SECRETARIA DA SAÚDE			
AÇÃO	TÍTULO	UNIDADE ORÇAMENTÁRIA EXECUTORA	VALOR	PRODUTO / UNIDADE	META
2129	IMPLEMENTAÇÃO DA POLÍTICA ALIMENTAR E NUTRICIONAL	TOTAL DA AÇÃO 2129	250.000		
2130	AÇÕES ESTRATÉGICAS DE ATENÇÃO À SAÚDE DE MÉDIA E ALTA COMPLEXIDADE	TOTAL DA AÇÃO 2130	162.170.000		
2131	AMPLIAÇÃO E FORTALECIMENTO DA HEMORREDE	TOTAL DA AÇÃO 2131	14.100.000		
2132	AMPLIAÇÃO E FORTALECIMENTO DAS AÇÕES LABORATORIAIS DE INTERESSE DE SAÚDE PÚBLICA	TOTAL DA AÇÃO 2132	12.200.000		
2133	CAPTAÇÃO DE ÓRGÃOS E TECIDOS PARA TRANSPLANTES	TOTAL DA AÇÃO 2133	810.000		
2134	CONFORMAÇÃO, IMPLANTAÇÃO E IMPLEMENTAÇÃO DE REDES DE ATENÇÃO A SAÚDE	TOTAL DA AÇÃO 2134	370.000		
2135	CONSOLIDAÇÃO DA POLÍTICA DE SAÚDE MENTAL, ÁLCOOL E OUTRAS DROGAS	TOTAL DA AÇÃO 2135	13.570.000		
2136	FORTALECIMENTO DAS AÇÕES DE ATENÇÃO PRIMÁRIA À SAÚDE	TOTAL DA AÇÃO 2136	119.130.000		
2137	GESTÃO INTELIGENTE DAS UNIDADES ASSISTENCIAIS DE	TOTAL DA AÇÃO 2137	840.315.000		



DEMONSTRATIVO DOS PROGRAMAS E SEUS OBJETIVOS POR AÇÕES, PRODUTOS, METAS, VALORES E ÓRGÃOS EXECUTORES

R\$ 1,00

RECURSOS DE TODAS AS FONTES

PROGRAMA: 1028 PROGRAMA PROMOÇÃO, PREVENÇÃO E PROTEÇÃO A ASSISTÊNCIA INTEGRAL À SAÚDE

AÇÃO	TÍTULO	UNIDADE ORÇAMENTÁRIA EXECUTORA	VALOR	PRODUTO / UNIDADE	META
SAÚDE					
2138	PREVENÇÃO E CONTROLE SANITÁRIO DE PRODUTOS, SERVIÇOS, AMBIENTES E SAÚDE DO TRABALHADOR	TOTAL DA AÇÃO 2138	7.420.000		
2139	PROMOÇÃO DA ASSISTÊNCIA FARMACÊUTICA E INSUMOS ESTRATÉGICOS NA ATENÇÃO À SAÚDE	TOTAL DA AÇÃO 2139	159.577.000		
2140	VIGILÂNCIA, PROMOÇÃO DA SAÚDE PREVENÇÃO E CONTROLE DE DOENÇAS E AGRAVOS	TOTAL DA AÇÃO 2140	15.020.000		
2370	AÇÕES ESTRATÉGICAS DE ATENÇÃO À SAÚDE DE MÉDIA E ALTA COMPLEXIDADE (EMENDAS SANCIONADAS)	TOTAL DA AÇÃO 2370	1.644.000		
		2850 FUNDO ESTADUAL DE SAÚDE - FES	1.644.000	EQUIPAMENTO DISTRIBUIDO / UNIDADE	23
3044	CONSTRUÇÃO, AMPLIAÇÃO, REFORMA E ESTRUTURAÇÃO DAS UNIDADES ASSISTENCIAIS DA SAÚDE	TOTAL DA AÇÃO 3044	80.830.000		
3045	CONSTRUÇÃO E IMPLANTAÇÃO DE CENTRO DE REFERÊNCIA E EXCELÊNCIA EM DEPENDÊNCIA QUÍMICA - CREDEQS	TOTAL DA AÇÃO 3045	23.184.000		
3133	AQUISIÇÃO DE AMBULÂNCIAS PARA OS MUNICÍPIOS (EMENDAS SANCIONADAS)	TOTAL DA AÇÃO 3133	4.446.000		
		2850 FUNDO ESTADUAL DE SAÚDE - FES	4.446.000	MUNICÍPIO ATENDIDO / PERCENTUAL	100

PROGRAMA: 1029 PROGRAMA ESTRUTURAÇÃO, MODERNIZAÇÃO E INTEGRAÇÃO DAS UNIDADES DE SEGURANÇA PÚBLICA

OBJETIVO	TOTAL	ORGÃO GESTOR
Ampliar e melhorar as instalações físicas, adquirir materiais e contratar serviços, bem como aparelhar as unidades de segurança pública para suporte às ações operacionais no combate à violência e à criminalidade.	97.706.000	2900 - SECRETARIA DE SEGURANÇA PÚBLICA E ADMINISTRAÇÃO PENITENCIÁRIA - SSPAP


AÇÃO	TÍTULO	UNIDADE ORÇAMENTÁRIA EXECUTORA	VALOR	PRODUTO / UNIDADE	META
2141	APARELHAMENTO, REAPARELHAMENTO E ESTRUTURAÇÃO ADMINISTRATIVA E OPERACIONAL DAS UNIDADES DE SEGURANÇA PÚBLICA	TOTAL DA AÇÃO 2141	70.380.000		
2142	MODERNIZAÇÃO TECNOLÓGICA PARA APOIO ÀS AÇÕES DE SEGURANÇA PÚBLICA	TOTAL DA AÇÃO 2142	70.000		
2143	VALORIZAÇÃO E CAPACITAÇÃO CONTINUADA DOS OPERADORES DE SEGURANÇA PÚBLICA	TOTAL DA AÇÃO 2143	60.000		
2144	GESTÃO DA TECNOLOGIA DA INFORMAÇÃO E COMUNICAÇÃO DA PM/GO	TOTAL DA AÇÃO 2144	2.780.000		
2145	APARELHAMENTO E REAPARELHAMENTO DAS UNIDADES DO	TOTAL DA AÇÃO 2145	8.626.000		

DEMONSTRATIVO DOS PROGRAMAS E SEUS OBJETIVOS POR AÇÕES, PRODUTOS, METAS, VALORES E ÓRGÃOS EXECUTORES

R\$ 1,00


RECURSOS DE TODAS AS FONTES

PROGRAMA: 1029 PROGRAMA ESTRUTURAÇÃO, MODERNIZAÇÃO E INTEGRAÇÃO DAS UNIDADES DE SEGURANÇA PÚBLICA

AÇÃO	TÍTULO	UNIDADE ORÇAMENTÁRIA EXECUTORA	VALOR	PRODUTO / UNIDADE	META
	CORPO DE BOMBEIRO MILITAR				
	2373 APARELHAMENTO/REAPARELHAMENTO/ESTRUTURAÇÃO ADM. E OPER. DAS UNIDADES DE SEGURANÇA PÚBLICA (EMENDA SANCIONADA)	TOTAL DA AÇÃO 2373	750.000		
		2901 GAB SEC. DA SEG. PÚB. E ADM. PENIT	750.000	UNIDADE ATENDIDA / PERCENTUAL	100
	3046 CONSTRUÇÃO, REFORMA E AMPLIAÇÃO DAS UNIDADES DE SEGURANÇA PÚBLICA	TOTAL DA AÇÃO 3046	6.149.000		
	3047 CONSTRUÇÃO, REFORMA E AMPLIAÇÃO DE UNIDADES DO CORPO DE BOMBEIROS MILITAR	TOTAL DA AÇÃO 3047	8.851.000		
	3048 CONSTRUÇÃO DO CENTRO DE EXCELÊNCIA EM INVESTIGAÇÃO CRIMINAL E ATENDIMENTO ÀS VÍTIMAS	TOTAL DA AÇÃO 3048	20.000		
	3049 CONSTRUÇÃO, REFORMA E AMPLIAÇÃO DAS UNIDADES DA POLÍCIA CIVIL	TOTAL DA AÇÃO 3049	20.000		

PROGRAMA: 1030 PROGRAMA GOIÁS CIDADÃO SEGURO

OBJETIVO	TOTAL	ORGÃO GESTOR
Reduzir os índices de criminalidade e aumentar a sensação de segurança e a confiança da população nas Instituições de Segurança Pública por meio de ações preventivas e repressivas ao crime e à violência.	10.074.000	2900 - SECRETARIA DE SEGURANÇA PÚBLICA E ADMINISTRAÇÃO PENITENCIÁRIA - SSPAP

AÇÃO	TÍTULO	UNIDADE ORÇAMENTÁRIA EXECUTORA	VALOR	PRODUTO / UNIDADE	META
	2146 FORTALECIMENTO DAS AÇÕES DE PREVENÇÃO E COMBATE À CRIMINALIDADE E À VIOLÊNCIA	TOTAL DA AÇÃO 2146	60.000		
	2147 FORTALECIMENTO E OPERACIONALIZAÇÃO DAS ÁREAS DE INTELIGÊNCIA E ANÁLISE CRIMINAL	TOTAL DA AÇÃO 2147	60.000		
	2148 SEGURANÇA INTEGRAL PARA O MEIO RURAL	TOTAL DA AÇÃO 2148	160.000		
	2149 OPERACIONALIZAÇÃO DA DEFESA CIVIL	TOTAL DA AÇÃO 2149	9.774.000		
	2150 INVESTIGAÇÃO E REPRESSÃO AO CRIME E AOS CRIMINOSOS	TOTAL DA AÇÃO 2150	20.000		



DEMONSTRATIVO DOS PROGRAMAS E SEUS OBJETIVOS POR AÇÕES, PRODUTOS, METAS, VALORES E ÓRGÃOS EXECUTORES

R\$ 1,00

RECURSOS DE TODAS AS FONTES

PROGRAMA: 1031 PROGRAMA MELHORIA DA ADMINISTRAÇÃO PENITENCIÁRIA PARA PROMOÇÃO DA RESSOCIALIZAÇÃO

OBJETIVO	TOTAL	ORGÃO GESTOR			
Implementar ações que viabilizem condições para o cumprimento da Lei de Execuções Penais, promovendo a reinserção social e a valorização do reeducando e do egresso, o incremento de medidas alternativas à prisão, assim como a garantia dos direitos a eles assegurados.	125.968.000	2900 - SECRETARIA DE SEGURANÇA PÚBLICA E ADMINISTRAÇÃO PENITENCIÁRIA - SSPAP			
AÇÃO	TÍTULO	UNIDADE ORÇAMENTÁRIA EXECUTORA	VALOR	PRODUTO / UNIDADE	META
2151	APARELHAMENTO E ESTRUTURAÇÃO ADM. OPER. E TEC. DAS UNIDADES PRISIONAIS E DE ALTERNATIVAS À PRISÃO	TOTAL DA AÇÃO 2151	4.900.000		
2152	GARANTIA DA ASSISTÊNCIA MATERIAL DO CUSTODIADO	TOTAL DA AÇÃO 2152	109.140.000		
2153	IMPLEMENTAÇÃO DE TECNOLOGIAS DE SEGURANÇA NAS UNIDADES PRISIONAIS	TOTAL DA AÇÃO 2153	1.160.000		
2154	MÃOS QUE TRANSFORMAM - PRODUÇÃO INDUSTRIAL, ARTESANAL E AGROPECUÁRIA DOS REEDUCANDOS	TOTAL DA AÇÃO 2154	1.040.000		
2155	PROMOÇÃO DA ASSISTÊNCIA BIOPSISSOCIAL	TOTAL DA AÇÃO 2155	3.020.000		
2156	QUALIFICAÇÃO PROFISSIONAL, DESENV. EDUCACIONAL E EMPREGABILIDADE PARA INCLUSÃO SOCIAL E RESGATE DA CIDADANIA	TOTAL DA AÇÃO 2156	808.000		
2157	VALORIZAÇÃO E CAPACITAÇÃO CONTINUADA DOS SERVIDORES DO SISTEMA PRISIONAL	TOTAL DA AÇÃO 2157	130.000		
2363	MANUTENÇÃO DE DESPESAS DE PRONTO ATENDIMENTO	TOTAL DA AÇÃO 2363	20.000		
		2906 SUP. EXEC. DE ADM. PENITENCIÁRIA	20.000	AÇÃO REALIZADA / PERCENTUAL	100
2374	APARELHAMENTO/ESTRUTURAÇÃO ADM. OPE. E TEC. DAS UNID. PRISIONAIS E DE ALTERNATIVAS À PRISÃO (EMENDA SANCIONADA)	TOTAL DA AÇÃO 2374	100.000		
		2906 SUP. EXEC. DE ADM. PENITENCIÁRIA	100.000	PESSOA ATENDIDA / PERCENTUAL	100
3050	CONSTRUÇÃO, REFORMA E AMPLIAÇÃO DAS UNIDADES PRISIONAIS	TOTAL DA AÇÃO 3050	5.650.000		

PROGRAMA: 1032 PROGRAMA PROTEÇÃO AOS DIREITOS DO CONSUMIDOR

OBJETIVO	TOTAL	ORGÃO GESTOR			
Aprimorar o atendimento ao cidadão pelas unidades do PROCON/Goiás por meio da reestruturação e modernização administrativa.	1.479.000	2900 - SECRETARIA DE SEGURANÇA PÚBLICA E ADMINISTRAÇÃO PENITENCIÁRIA - SSPAP			
AÇÃO	TÍTULO	UNIDADE ORÇAMENTÁRIA EXECUTORA	VALOR	PRODUTO / UNIDADE	META
2158	EDUCAÇÃO PARA O CONSUMO CONSCIENTE E PLANEJAMENTO	TOTAL DA AÇÃO 2158	209.000		

DEMONSTRATIVO DOS PROGRAMAS E SEUS OBJETIVOS POR AÇÕES, PRODUTOS, METAS, VALORES E ÓRGÃOS EXECUTORES

R\$ 1,00

RECURSOS DE TODAS AS FONTES

PROGRAMA: 1032 PROGRAMA PROTEÇÃO AOS DIREITOS DO CONSUMIDOR

AÇÃO	TÍTULO	UNIDADE ORÇAMENTÁRIA EXECUTORA	VALOR	PRODUTO / UNIDADE	META
	DO ORÇAMENTO DOMÉSTICO				
2159	EXPANSÃO E MODERNIZAÇÃO DA REDE DE ATENDIMENTO DO PROCON - GOIÁS	TOTAL DA AÇÃO 2159	870.000		
2160	REPRESSÃO AO DESCUMPRIMENTO DO CÓDIGO DE DEFESA DO CONSUMIDOR	TOTAL DA AÇÃO 2160	400.000		


PROGRAMA: 1033 PROGRAMA ESTRATÉGICO DE PREVENÇÃO E REPRESSÃO AO CRIME

OBJETIVO	TOTAL	ORGÃO GESTOR
Prestar serviço eficiente de forma continuada proporcionando uma melhor segurança ao cidadão.	28.420.000	2902 - POLÍCIA MILITAR

AÇÃO	TÍTULO	UNIDADE ORÇAMENTÁRIA EXECUTORA	VALOR	PRODUTO / UNIDADE	META
2161	APARELHAMENTO E REAPARELHAMENTO DAS UNIDADES DA PM	TOTAL DA AÇÃO 2161	557.000		
2162	INTENSIFICAÇÃO E CAPACITAÇÃO DO POLICIAMENTO TERRESTRE, AÉREO E NÁUTICO	TOTAL DA AÇÃO 2162	26.833.000		
3051	CONSTRUÇÃO, REFORMA E AMPLIAÇÃO DAS UNIDADES DA PM	TOTAL DA AÇÃO 3051	1.030.000		

PROGRAMA: 1034 PROGRAMA COMPETITIVIDADE E ATRAÇÃO DE INVESTIMENTOS

OBJETIVO	TOTAL	ORGÃO GESTOR
Prospectar novos investimentos com atração de novos empreendimentos e negócios; apoiar financeiramente projetos públicos e privados; promover e divulgar os segmentos de indústria, comércio e serviços de Goiás.	4.606.000	3600 - SECRETARIA DE DESENVOLVIMENTO ECONÔMICO, CIENTÍFICO E TECNOLÓGICO E DE AGRICULTURA, PECUÁRIA E IRRIGAÇÃO

AÇÃO	TÍTULO	UNIDADE ORÇAMENTÁRIA EXECUTORA	VALOR	PRODUTO / UNIDADE	META
2163	ATRAÇÃO E PROMOÇÃO DE INVESTIMENTOS E NOVOS NEGÓCIOS	TOTAL DA AÇÃO 2163	250.000		
2164	DESENVOLVE GOIÁS - GESTÃO DE INFORMAÇÕES ESTRATÉGICAS PARA O DESENVOLVIMENTO	TOTAL DA AÇÃO 2164	500.000		
 2165	MEDIAÇÃO DA EXECUÇÃO DE PROGRAMAS DO FUNDO CONSTITUCIONAL DE FINANCIAMENTO DO CENTRO-OESTE - FCO	TOTAL DA AÇÃO 2165	100.000		
2166	REALIZAÇÃO E PARTICIPAÇÃO EM FEIRAS, EXPOSIÇÕES E EVENTOS PARA O DESENVOLVIMENTO ECONÔMICO	TOTAL DA AÇÃO 2166	2.000.000		



DEMONSTRATIVO DOS PROGRAMAS E SEUS OBJETIVOS POR AÇÕES, PRODUTOS, METAS, VALORES E ÓRGÃOS EXECUTORES

R\$ 1,00







RECURSOS DE TODAS AS FONTES

PROGRAMA: 1034 PROGRAMA COMPETITIVIDADE E ATRAÇÃO DE INVESTIMENTOS

AÇÃO	TÍTULO	UNIDADE ORÇAMENTÁRIA EXECUTORA	VALOR	PRODUTO / UNIDADE	META
3052	IMPLANTAR A PLATAFORMA LOGÍSTICA MULTIMODAL DE GOIÁS	TOTAL DA AÇÃO 3052	1.756.000		

PROGRAMA: 1035 PROGRAMA BOLSA FUTURO INOVADOR

OBJETIVO	TOTAL	ORGÃO GESTOR
Oferecer cursos de educação profissional, nos níveis básico (capacitação, qualificação, habilitação técnica de nível médio) e superior (graduação e pós-graduação), nas modalidades presencial e a distância, articulados com o desenvolvimento e inovação tecnológica aos segmentos e arranjos produtivos locais e qualificação voltada para o empreendedorismo inovador e atendimento às demandas de qualificação constantes dos programas governamentais.	120.945.000	3600 - SECRETARIA DE DESENVOLVIMENTO ECONÔMICO, CIENTÍFICO E TECNOLÓGICO E DE AGRICULTURA, PECUÁRIA E IRRIGAÇÃO














AÇÃO	TÍTULO	UNIDADE ORÇAMENTÁRIA EXECUTORA	VALOR	PRODUTO / UNIDADE	META
2168	AMPLIAÇÃO E FORTALECIMENTO DA REDE PÚBLICA ESTADUAL DE EDUCAÇÃO PROFISSIONAL	TOTAL DA AÇÃO 2168	73.843.000		
 2169	CONCESSÃO DE BOLSA EDUCATIVA E CULTURAL - BOLSA ORQUESTRA	TOTAL DA AÇÃO 2169	970.000		
 2170	CONCESSÃO DE BOLSAS DE INCENTIVO FINANCEIRO A ALUNOS DA EDUCAÇÃO PROFISSIONAL	TOTAL DA AÇÃO 2170	16.010.000		
 2171	CONSOLIDAÇÃO DA REDE PÚBLICA ESTADUAL DE EDUCAÇÃO PROFISSIONAL	TOTAL DA AÇÃO 2171	29.152.000		
 2172	GESTÃO DA POLÍTICA DE EDUCAÇÃO PROFISSIONAL E TECNOLÓGICA	TOTAL DA AÇÃO 2172	310.000		
 2173	IMPLANTAÇÃO DE MODELO DE GESTÃO DA EDUCAÇÃO PROFISSIONAL EM PARCERIA COM O TERCEIRO SETOR	TOTAL DA AÇÃO 2173	110.000		
 2174	IMPLANTAÇÃO DE PLATAFORMA TECNOLÓGICA PARA GESTÃO DA EDUCAÇÃO PROFISSIONAL	TOTAL DA AÇÃO 2174	550.000		

DEMONSTRATIVO DOS PROGRAMAS E SEUS OBJETIVOS POR AÇÕES, PRODUTOS, METAS, VALORES E ÓRGÃOS EXECUTORES

R\$ 1,00

RECURSOS DE TODAS AS FONTES

PROGRAMA: 1036 PROGRAMA CIÊNCIA, TECNOLOGIA E INOVAÇÃO

OBJETIVO	TOTAL	ORGÃO GESTOR			
Estabelecer políticas públicas de promoção e fomento à ciência, tecnologia e inovação que suportem o desenvolvimento dos setores empresariais, especialmente os portadores de futuro, prospectando e antecipando tendências, assim como promover um ecossistema de inovação adequado para aumentar o empreendedorismo e a competitividade das empresas goianas.	51.233.000	3600 - SECRETARIA DE DESENVOLVIMENTO ECONÔMICO, CIENTÍFICO E TECNOLÓGICO E DE AGRICULTURA, PECUÁRIA E IRRIGAÇÃO			
AÇÃO	TÍTULO	UNIDADE ORÇAMENTÁRIA EXECUTORA	VALOR	PRODUTO / UNIDADE	META
 2175	AMPLIAÇÃO E MODERNIZAÇÃO DO SISTEMA DE METEOROLOGIA E HIDROLOGIA DO ESTADO DE GOIÁS - SIMEHGO	TOTAL DA AÇÃO 2175	2.100.000		
 2176	FOMENTO À PESQUISA EM EFICIÊNCIA ENERGÉTICA E ENERGIAS RENOVÁVEIS	TOTAL DA AÇÃO 2176	3.050.000		
 2177	IMPLANTAÇÃO DE PROJETOS DE TECNOLOGIAS SOCIAIS E SUSTENTÁVEIS	TOTAL DA AÇÃO 2177	11.570.000		
 2178	IMPLANTAÇÃO E CONSOLIDAÇÃO DE AMBIENTES DE INOVAÇÃO	TOTAL DA AÇÃO 2178	13.080.000		
 2179	POPULARIZAÇÃO E DIFUSÃO DA CIÊNCIA, TECNOLOGIA E INOVAÇÃO	TOTAL DA AÇÃO 2179	380.000		
 2180	DESENVOLVIMENTO DE PESQUISAS APLICADAS PARA O FORTALECIMENTO DE CADEIAS PRODUTIVAS DA AGROPECUÁRIA	TOTAL DA AÇÃO 2180	7.627.000		
 2181	DIFUSÃO DO CONHECIMENTO CIENTÍFICO E TECNOLÓGICO	TOTAL DA AÇÃO 2181	1.107.000		
 2182	ESTRUTURAÇÃO DE LABORATÓRIOS PARA ANÁLISE E RECOMENDAÇÃO TECNOLÓGICA	TOTAL DA AÇÃO 2182	6.416.000		
 2183	PRODUÇÃO, MULTIPLICAÇÃO E DISPONIBILIZAÇÃO DE MUDAS E SEMENTES	TOTAL DA AÇÃO 2183	2.127.000		
 2184	QUALIFICAÇÃO CONTINUADA EM PESQUISA AGROPECUÁRIA	TOTAL DA AÇÃO 2184	76.000		
 3056	ELABORAÇÃO DO PLANO ESTADUAL DE CIÊNCIA, TECNOLOGIA E INOVAÇÃO	TOTAL DA AÇÃO 3056	800.000		
 3057	EXPANSÃO DA REDE GOIANA DE EXTENSÃO TECNOLÓGICA - REGETEC	TOTAL DA AÇÃO 3057	2.050.000		
 3058	OTIMIZAÇÃO DO SISTEMA GOIANO DE INOVAÇÃO - SIGO	TOTAL DA AÇÃO 3058	850.000		



DEMONSTRATIVO DOS PROGRAMAS E SEUS OBJETIVOS POR AÇÕES, PRODUTOS, METAS, VALORES E ÓRGÃOS EXECUTORES

R\$ 1,00

RECURSOS DE TODAS AS FONTES

PROGRAMA: 1037 PROGRAMA DESENVOLVIMENTO DA AGROPECUÁRIA


OBJETIVO		TOTAL	ORGÃO GESTOR		
Ampliar e estruturar as áreas produtivas com sistemas irrigados; Legalizar as terras devolutas com emissão de títulos definitivos; Fortalecer e ampliar as atividades produtivas da agricultura familiar; Reduzir a insegurança alimentar e nutricional; Promover e divulgar o agronegócio goiano; e Difundir novas técnicas de produção e de melhoramento genético animal e vegetal.		23.317.000	3600 - SECRETARIA DE DESENVOLVIMENTO ECONÔMICO, CIENTÍFICO E TECNOLÓGICO E DE AGRICULTURA, PECUÁRIA E IRRIGAÇÃO		
AÇÃO	TÍTULO	UNIDADE ORÇAMENTÁRIA EXECUTORA	VALOR	PRODUTO / UNIDADE	META
	2185 FAMÍLIA RURAL - FORTALECIMENTO DA AGRICULTURA FAMILIAR EM GOIÁS	TOTAL DA AÇÃO 2185	1.421.000		
	2186 FORÇA AGROPECUÁRIA - DESENVOLVIMENTO SUSTENTÁVEL DO AGRONEGÓCIO GOIANO	TOTAL DA AÇÃO 2186	860.000		
	2187 GLEBA LEGAL - DESENVOLVIMENTO AGRÁRIO E FUNDIÁRIO	TOTAL DA AÇÃO 2187	1.010.000		
	2188 HORTA COMUNITÁRIA	TOTAL DA AÇÃO 2188	650.000		
	2189 IRRIGA BEM - CRESCIMENTO DA PRODUÇÃO IRRIGADA EM GOIÁS	TOTAL DA AÇÃO 2189	4.720.000		
	2190 LAVOURA COMUNITÁRIA - PRODUÇÃO COMUNITÁRIA DE ALIMENTOS	TOTAL DA AÇÃO 2190	4.330.000		
	2191 GESTÃO DA PROPRIEDADE OTIMIZANDO OS FATORES DE PRODUÇÃO	TOTAL DA AÇÃO 2191	817.000		
	2192 PROMOÇÃO, TRANSFERÊNCIA E EXECUÇÃO DAS POLÍTICAS PARA O DESENVOLVIMENTO DO ESPAÇO RURAL	TOTAL DA AÇÃO 2192	1.928.000		
	2193 QUALIFICAÇÃO CONTINUADA EM ASSISTÊNCIA TÉCNICA E EXTENSÃO RURAL	TOTAL DA AÇÃO 2193	347.000		
	2194 TRANSFERÊNCIA DE TECNOLOGIAS INOVADORAS E SUSTENTÁVEIS	TOTAL DA AÇÃO 2194	4.242.000		
	2360 BANCO DE ALIMENTOS - SEGURANÇA ALIMENTAR E NUTRICIONAL	TOTAL DA AÇÃO 2360	2.992.000		

DEMONSTRATIVO DOS PROGRAMAS E SEUS OBJETIVOS POR AÇÕES, PRODUTOS, METAS, VALORES E ÓRGÃOS EXECUTORES

R\$ 1,00

RECURSOS DE TODAS AS FONTES

PROGRAMA: 1038 PROGRAMA DESENVOLVIMENTO DA CADEIA PRODUTIVA MINERAL

OBJETIVO	TOTAL	ORGÃO GESTOR			
Apoiar e promover o fortalecimento dos Polos regionais de mineração e os Arranjos Produtivos Locais; Promover o artesanato mineral; Orientar e fiscalizar a exploração mineral.	32.108.000	3600 - SECRETARIA DE DESENVOLVIMENTO ECONÔMICO, CIENTÍFICO E TECNOLÓGICO E DE AGRICULTURA, PECUÁRIA E IRRIGAÇÃO			
AÇÃO	TÍTULO	UNIDADE ORÇAMENTÁRIA EXECUTORA	VALOR	PRODUTO / UNIDADE	META
	2196 APOIO À IMPLANTAÇÃO E DESENVOLVIMENTO DE POLOS REGIONAIS DE MINERAÇÃO	TOTAL DA AÇÃO 2196	500.000		
	2197 FINANCIAMENTO DA CADEIA PRODUTIVA MINERAL	TOTAL DA AÇÃO 2197	28.248.000		
	2198 FOMENTO AO SETOR DE GEMAS, JÓIAS E ARTESANATO MINERAL	TOTAL DA AÇÃO 2198	300.000		
	2199 GESTÃO DE INFORMAÇÕES GEOLÓGICAS	TOTAL DA AÇÃO 2199	350.000		
	2200 MONITORAMENTO DAS ATIVIDADES DO SETOR MINERAL EM GOIÁS	TOTAL DA AÇÃO 2200	300.000		
	2201 PROMOÇÃO DA INOVAÇÃO TECNOLÓGICA NA MINERAÇÃO	TOTAL DA AÇÃO 2201	2.250.000		
	2202 FISCALIZAÇÃO DA EXPLORAÇÃO DOS RECURSOS MINERAIS DO ESTADO	TOTAL DA AÇÃO 2202	160.000		
		5702 AG. GOIANA DE REG. CONT. E FISC. S.PUBL	160.000	AÇÃO EXECUTADA / PERCENTUAL	100

PROGRAMA: 1039 PROGRAMA DESENVOLVIMENTO DO EMPREENDEDORISMO E APOIO ÀS MICRO, PEQUENAS E MÉDIAS EMPRESAS

OBJETIVO	TOTAL	ORGÃO GESTOR			
Orientar, assessorar, incentivar e apoiar a formulação e implementação de políticas para desenvolvimento das M.E. e E.P.P. através do Fórum Estadual. Promover o fortalecimento das MPE's por meio de articulação e integração entre diversos órgãos estaduais e as entidades de apoio, de representação e da sociedade civil. Adotar ações que possam promover o desenvolvimento e melhoria da competitividade das MPE's para que gerem trabalho e renda, por meio de um conjunto de medidas como: cursos de capacitação, palestras, oficinas, incentivando o planejamento sustentável, a melhoria na gestão, a inovação, o crédito subsidiado, o estímulo ao mercado digital e ao bom atendimento, possibilitando maior produtividade e qualidade dos produtos e serviços. Divulgar as políticas dos programas e ações governamentais voltadas as MPE's e MEI, incluindo as informações sobre acesso a financiamentos, bem como conscientizar sobre a importância do registro de marcas e patentes junto ao INPI.	31.190.000	3600 - SECRETARIA DE DESENVOLVIMENTO ECONÔMICO, CIENTÍFICO E TECNOLÓGICO E DE AGRICULTURA, PECUÁRIA E IRRIGAÇÃO			
AÇÃO	TÍTULO	UNIDADE ORÇAMENTÁRIA EXECUTORA	VALOR	PRODUTO / UNIDADE	META
	2203 CAPACITAÇÃO DE AGENTES DE CRÉDITO DO BANCO DO POVO	TOTAL DA AÇÃO 2203	550.000		



DEMONSTRATIVO DOS PROGRAMAS E SEUS OBJETIVOS POR AÇÕES, PRODUTOS, METAS, VALORES E ÓRGÃOS EXECUTORES

R\$ 1,00

RECURSOS DE TODAS AS FONTES

PROGRAMA: 1039 PROGRAMA DESENVOLVIMENTO DO EMPREENDEDORISMO E APOIO ÀS MICRO, PEQUENAS E MÉDIAS EMPRESAS

AÇÃO	TÍTULO	UNIDADE ORÇAMENTÁRIA EXECUTORA	VALOR	PRODUTO / UNIDADE	META
2204	CAPACITAÇÃO DE EMPREENDEDORES DO BANCO DO POVO	TOTAL DA AÇÃO 2204	550.000		
2205	MICROCRÉDITO DO BANCO DO POVO	TOTAL DA AÇÃO 2205	7.010.000		
2206	ARTICULAÇÃO, APOIO E INCENTIVO ÀS MICROEMPRESAS E EMPRESAS DE PEQUENO PORTE	TOTAL DA AÇÃO 2206	100.000		
2207	DESENVOLVIMENTO DO ARTESANATO GOIANO - RAÍZES DE GOIÁS	TOTAL DA AÇÃO 2207	510.000		
2208	INOVAÇÃO E ESTRUTURAÇÃO NO ATENDIMENTO DA JUCEG	TOTAL DA AÇÃO 2208	10.500.000		
2361	CAPACITAÇÃO EMPREENDEDORA	TOTAL DA AÇÃO 2361	220.000		
3059	STARTUP GOIÁS - APOIO E INCENTIVO À CRIAÇÃO E DESENVOLVIMENTO DE NEGÓCIOS INOVADORES	TOTAL DA AÇÃO 3059	40.000		
3061	CRESCER COMPETITIVO - CAPACITAÇÃO, ORIENTAÇÃO E ACESSO AO CRÉDITO PARA EMPREENDEDORES	TOTAL DA AÇÃO 3061	9.000.000		
3062	GOIÁS ATENDE MAIS - PROMOÇÃO DA QUALIDADE DE ATENDIMENTO	TOTAL DA AÇÃO 3062	500.000		
3063	GOIÁS FRANQUIAS - APOIO E INCENTIVO AO DESENVOLVIMENTO DE FRANQUIAS	TOTAL DA AÇÃO 3063	800.000		
3064	IMPLANTAÇÃO DE UNIDADE MÓVEL DE ATENDIMENTO AO MICRO E PEQUENO EMPREENDEDOR	TOTAL DA AÇÃO 3064	210.000		
3065	MINHA EMPRESA DIGITAL - INCLUSÃO DIGITAL DE EMPREENDEDORES	TOTAL DA AÇÃO 3065	200.000		
3066	MINHA PRIMEIRA EMPRESA - APOIO E INCENTIVO À INICIAÇÃO EMPREENDEDORA	TOTAL DA AÇÃO 3066	1.000.000		

PROGRAMA: 1040 PROGRAMA DESENVOLVIMENTO REGIONAL

OBJETIVO	TOTAL	ORGÃO GESTOR
Implantar obras que promovam o bem estar, a qualidade de vida da população e o crescimento das cadeias produtivas dos municípios goianos; Promover a manutenção da infraestrutura da malha viária; Realizar parcerias com os municípios para disponibilidade de patrulhas mecanizadas; Concluir as obras do Centro de Convenção de Anápolis.	118.368.000	3600 - SECRETARIA DE DESENVOLVIMENTO ECONÔMICO, CIENTÍFICO E TECNOLÓGICO E DE AGRICULTURA, PECUÁRIA E IRRIGAÇÃO

AÇÃO	TÍTULO	UNIDADE ORÇAMENTÁRIA EXECUTORA	VALOR	PRODUTO / UNIDADE	META
2209	CELEBRAÇÃO DE CONVÊNIOS COM MUNICÍPIOS	TOTAL DA AÇÃO 2209	2.000.000		
		1901 GABINETE DO SECRETÁRIO DO GOVERNO	2.000.000	MUNICÍPIO ATENDIDO / PERCENTUAL	100
2210	IMPLANTAÇÃO E MELHORIA DE INFRAESTRUTURA URBANA,	TOTAL DA AÇÃO 2210	35.067.000		

DEMONSTRATIVO DOS PROGRAMAS E SEUS OBJETIVOS POR AÇÕES, PRODUTOS, METAS, VALORES E ÓRGÃOS EXECUTORES

R\$ 1,00

RECURSOS DE TODAS AS FONTES

PROGRAMA: 1040 PROGRAMA DESENVOLVIMENTO REGIONAL

AÇÃO	TÍTULO	UNIDADE ORÇAMENTÁRIA EXECUTORA	VALOR	PRODUTO / UNIDADE	META
SOCIAL E TURÍSTICA					
2211	OBRAS E SERVIÇOS DE INFRAESTRUTURA ORIENTADAS PARA O DESENVOLVIMENTO ECONÔMICO	TOTAL DA AÇÃO 2211	5.110.000		
2212	OBRAS E SERVIÇOS DE INFRAESTRUTURA, URBANIZAÇÃO E MELHORIA DOS DISTRITOS INDUSTRIAIS	TOTAL DA AÇÃO 2212	17.127.000		
2213	PATRULHA DE DESENVOLVIMENTO REGIONAL	TOTAL DA AÇÃO 2213	15.020.000		
2367	CELEBRAÇÃO DE CONVÊNIOS COM MUNICÍPIOS (EMENDAS SANCIONADAS)	TOTAL DA AÇÃO 2367	9.624.000		
		1901 GABINETE DO SECRETÁRIO DO GOVERNO	9.624.000	MUNICÍPIO ATENDIDO / PERCENTUAL	100
3067	CENTRO DE CONVENÇÕES - DESENVOLVIMENTO DO POLO CULTURAL E EMPRESARIAL DE ANÁPOLIS	TOTAL DA AÇÃO 3067	30.010.000		
3068	CIDADES DE GOIÁS - MELHORIAS URBANAS	TOTAL DA AÇÃO 3068	40.000		
3069	ELABORAÇÃO DO PLANO DIRETOR DA REGIÃO METROPOLITANA DE GOIÂNIA	TOTAL DA AÇÃO 3069	4.370.000		

PROGRAMA: 1041 PROGRAMA GOIÁS CONECTADO

OBJETIVO	TOTAL	ORGÃO GESTOR
Ampliar a Rede Metropolitana de Alta Velocidade com expansão do número de órgãos públicos interligados por meio de uma infraestrutura de fibras ópticas de altíssima velocidade; expandir a disponibilização de redes wifi em espaços públicos; apoiar Espaços Digitais em Ambientes de Oportunidades Econômico-Financeiras (EDAÓ); e promover a inclusão digital dos segmentos mais fragilizados da sociedade.	10.220.000	3600 - SECRETARIA DE DESENVOLVIMENTO ECONÔMICO, CIENTÍFICO E TECNOLÓGICO E DE AGRICULTURA, PECUÁRIA E IRRIGAÇÃO

AÇÃO	TÍTULO	UNIDADE ORÇAMENTÁRIA EXECUTORA	VALOR	PRODUTO / UNIDADE	META
2214	APOIO AOS ESPAÇOS DIGITAIS EM AMBIENTES DE OPORTUNIDADES ECONÔMICO- FINANCEIRAS	TOTAL DA AÇÃO 2214	20.000		
2215	PROMOÇÃO DA INCLUSÃO DIGITAL DE SEGMENTOS EM RISCO SOCIAL	TOTAL DA AÇÃO 2215	450.000		
3070	AMPLIAÇÃO DA REDE METROPOLITANA DE COMUNICAÇÃO DE DADOS DE ALTA VELOCIDADE	TOTAL DA AÇÃO 3070	8.700.000		
3071	PROMOÇÃO DA CONECTIVIDADE EM ESPAÇOS PÚBLICOS	TOTAL DA AÇÃO 3071	1.050.000		



DEMONSTRATIVO DOS PROGRAMAS E SEUS OBJETIVOS POR AÇÕES, PRODUTOS, METAS, VALORES E ÓRGÃOS EXECUTORES

R\$ 1,00

RECURSOS DE TODAS AS FONTES

PROGRAMA: 1042 PROGRAMA INCREMENTO E DIVERSIFICAÇÃO DO COMÉRCIO EXTERIOR

OBJETIVO	TOTAL	ORGÃO GESTOR			
Incrementar a competitividade internacional das empresas goianas, estimular a diversificação e a agregação de valor à pauta exportadora, promover a atração de investimentos diretos estrangeiros e viabilizar acordos de cooperação e articulação internacional.	2.550.000	3600 - SECRETARIA DE DESENVOLVIMENTO ECONÔMICO, CIENTÍFICO E TECNOLÓGICO E DE AGRICULTURA, PECUÁRIA E IRRIGAÇÃO			
AÇÃO	TÍTULO	UNIDADE ORÇAMENTÁRIA EXECUTORA	VALOR	PRODUTO / UNIDADE	META
2216	PROMOÇÃO DA INTERNACIONALIZAÇÃO DE EMPRESAS GOIANAS	TOTAL DA AÇÃO 2216	280.000		
2217	REALIZAÇÃO E PARTICIPAÇÃO EM MISSÕES INTERNACIONAIS	TOTAL DA AÇÃO 2217	2.000.000		
3073	ESTRUTURAÇÃO DA REDE ESTADUAL DE INFORMAÇÕES SOBRE NEGÓCIOS INTERNACIONAIS - REI	TOTAL DA AÇÃO 3073	270.000		

PROGRAMA: 1043 PROGRAMA PRODUZIR/FOMENTAR

OBJETIVO	TOTAL	ORGÃO GESTOR			
Contribuir para a expansão, modernização e diversificação do setor industrial de Goiás, estimulando a realização de investimentos, a renovação tecnológica das estruturas produtivas e o aumento da competitividade estadual, com ênfase na geração de emprego e renda e na redução das desigualdades sociais e regionais.	4.850.000	3600 - SECRETARIA DE DESENVOLVIMENTO ECONÔMICO, CIENTÍFICO E TECNOLÓGICO E DE AGRICULTURA, PECUÁRIA E IRRIGAÇÃO			
AÇÃO	TÍTULO	UNIDADE ORÇAMENTÁRIA EXECUTORA	VALOR	PRODUTO / UNIDADE	META
2218	CONCESSÃO E AMPLIAÇÃO DE INCENTIVOS FINANCEIROS E BENEFÍCIOS FISCAIS PARA FOMENTO DE EMPRESAS	TOTAL DA AÇÃO 2218	4.700.000		
2219	REALIZAÇÃO DE AUDITORIAS DE INVESTIMENTOS E DE QUITAÇÃO DE SALDO DEVEDOR DO PRODUZIR	TOTAL DA AÇÃO 2219	50.000		
2220	REALIZAÇÃO DE LEILÃO DO FOMENTAR	TOTAL DA AÇÃO 2220	100.000		

PROGRAMA: 1044 PROGRAMA GESTÃO E PROTEÇÃO DE RECURSOS NATURAIS

OBJETIVO	TOTAL	ORGÃO GESTOR			
Qualificar o desenvolvimento sustentável no Estado de Goiás.	27.943.000	3700 - SECRETARIA DE MEIO AMBIENTE, RECURSOS HÍDRICOS, INFRAESTRUTURA, CIDADES E ASSUNTOS METROPOLITANOS			
AÇÃO	TÍTULO	UNIDADE ORÇAMENTÁRIA EXECUTORA	VALOR	PRODUTO / UNIDADE	META
2221	COMPENSAR - CONSCIENTIZAÇÃO E EDUCAÇÃO AMBIENTAL	TOTAL DA AÇÃO 2221	240.000		
2222	CRIAÇÃO, GESTÃO E REGULARIZAÇÃO DE UNIDADES DE CONSERVAÇÃO	TOTAL DA AÇÃO 2222	11.972.000		

DEMONSTRATIVO DOS PROGRAMAS E SEUS OBJETIVOS POR AÇÕES, PRODUTOS, METAS, VALORES E ÓRGÃOS EXECUTORES

R\$ 1,00

RECURSOS DE TODAS AS FONTES

PROGRAMA: 1044 PROGRAMA GESTÃO E PROTEÇÃO DE RECURSOS NATURAIS

AÇÃO	TÍTULO	UNIDADE ORÇAMENTÁRIA EXECUTORA	VALOR	PRODUTO / UNIDADE	META
2223	DESCENTRALIZAÇÃO DA GESTÃO AMBIENTAL	TOTAL DA AÇÃO 2223	266.000		
2224	GESTÃO DESCENTRALIZADA E PARTICIPATIVA DAS ÁGUAS	TOTAL DA AÇÃO 2224	2.465.000		
2225	GESTÃO, MONITORAMENTO E FISCALIZAÇÃO DA FAUNA	TOTAL DA AÇÃO 2225	3.290.000		
2226	IMPLANTAÇÃO DE INSTRUMENTOS ECONÔMICOS DE GESTÃO AMBIENTAL	TOTAL DA AÇÃO 2226	590.000		
2227	INSTRUMENTOS DE GESTÃO DAS ÁGUAS	TOTAL DA AÇÃO 2227	2.140.000		
2228	LICENCIAMENTO AMBIENTAL	TOTAL DA AÇÃO 2228	1.040.000		
2229	PALÁCIO SUSTENTÁVEL - PPLT COM ACESSIBILIDADE, EFICIÊNCIA ENERGÉTICA, COLETA SELETIVA E ECONOMICIDADE DE ÁGUA	TOTAL DA AÇÃO 2229	20.000		
2230	QUALIDADE AMBIENTAL - FISCALIZAÇÃO, MONITORAMENTO E AUDITORIA AMBIENTAL	TOTAL DA AÇÃO 2230	2.040.000		
2231	REGULARIZAÇÃO AMBIENTAL	TOTAL DA AÇÃO 2231	490.000		
3074	CRIAÇÃO E IMPLEMENTAÇÃO DA POLÍTICA ESTADUAL DE BIODIVERSIDADE	TOTAL DA AÇÃO 3074	160.000		
3075	IMPLEMENTAÇÃO DA POLÍTICA ESTADUAL DE MUDANÇAS CLIMÁTICAS	TOTAL DA AÇÃO 3075	110.000		
3076	PLANTE ÁGUA - REVITALIZAÇÃO DE BACIAS E PRODUTOR DE ÁGUA	TOTAL DA AÇÃO 3076	2.440.000		
3077	PRÉDIO VERDE - CONSTRUÇÃO SUSTENTÁVEL DA UNIDADE ADMINISTRATIVA DO MEIO AMBIENTE	TOTAL DA AÇÃO 3077	240.000		
3078	ZONEAMENTO ECOLÓGICO-ECONÔMICO	TOTAL DA AÇÃO 3078	440.000		

PROGRAMA: 1045 PROGRAMA INFRAESTRUTURA DE TRANSPORTES E MOBILIDADE URBANA

OBJETIVO	TOTAL	ORGÃO GESTOR
Melhorar a qualidade de vida das pessoas através da mobilidade urbana e melhoria do transporte de pessoas nos municípios goianos e na região metropolitana.	174.730.000	3700 - SECRETARIA DE MEIO AMBIENTE, RECURSOS HÍDRICOS, INFRAESTRUTURA, CIDADES E ASSUNTOS METROPOLITANOS

AÇÃO	TÍTULO	UNIDADE ORÇAMENTÁRIA EXECUTORA	VALOR	PRODUTO / UNIDADE	META
2232	CARTÃO TRANSPORTE CIDADÃO	TOTAL DA AÇÃO 2232	240.000		
2233	ADMINISTRAÇÃO, MANUTENÇÃO E CONSERVAÇÃO DOS TERMINAIS RODOVIÁRIOS DO ESTADO	TOTAL DA AÇÃO 2233	220.000		
2234	SUBSÍDIO DA PASSAGEM DO EIXO ANHANGUERA E LINHAS	TOTAL DA AÇÃO 2234	59.030.000		



DEMONSTRATIVO DOS PROGRAMAS E SEUS OBJETIVOS POR AÇÕES, PRODUTOS, METAS, VALORES E ÓRGÃOS EXECUTORES

R\$ 1,00

RECURSOS DE TODAS AS FONTES

PROGRAMA: 1045 PROGRAMA INFRAESTRUTURA DE TRANSPORTES E MOBILIDADE URBANA

AÇÃO	TÍTULO	UNIDADE ORÇAMENTÁRIA EXECUTORA	VALOR	PRODUTO / UNIDADE	META
SEMIURBANAS DA REGIÃO METROPOLITANA DE GOIÂNIA					
3079	ESTAÇÕES FERROVIÁRIAS PARA O TREM DE PASSAGEIROS GOIÂNIA/BRASÍLIA	TOTAL DA AÇÃO 3079	220.000		
3080	ATUALIZAÇÃO DO PLANO DE DESENVOLVIMENTO DO SISTEMA DE TRANSPORTE DO ESTADO - PDTG	TOTAL DA AÇÃO 3080	130.000		
3081	BRT ENTORNO SUL	TOTAL DA AÇÃO 3081	130.000		
3082	BRT EXTENSÃO DO EIXO ANHANGUERA - TERMINAL NOVO MUNDO/SENADOR CANEDO	TOTAL DA AÇÃO 3082	1.120.000		
3083	BRT NORTE SUL - APARECIDA DE GOIÂNIA	TOTAL DA AÇÃO 3083	50.000		
3084	EXPANSÃO E MELHORAMENTO DE ESTAÇÕES DE EMBARQUE E DESEMBARQUE DE PASSAGEIROS	TOTAL DA AÇÃO 3084	2.020.000		
3085	INFRAESTRUTURA DE TRANSPORTE E OBRAS CIVIS	TOTAL DA AÇÃO 3085	320.000		
3086	MOBILIDADE URBANA SUSTENTÁVEL	TOTAL DA AÇÃO 3086	40.000		
3087	MODERNIZAÇÃO DO EIXO ANHANGUERA COM A CONSTRUÇÃO DO VEÍCULO LEVE SOBRE TRILHOS - VLT	TOTAL DA AÇÃO 3087	111.080.000		
		3750 FUNDO ESP.IMPLA PROG.VEIC.LEVE S/TRILHOS	60.000	VIA DE TRILHOS CONSTRUÍDA / QUILOMETRO	14
3088	REFORMA DOS TERMINAIS RODOVIÁRIOS DO ESTADO	TOTAL DA AÇÃO 3088	130.000		

PROGRAMA: 1046 PROGRAMA GARANTIA DE ENERGIA

OBJETIVO	TOTAL	ORGÃO GESTOR
Suprir de energia elétrica, com qualidade e confiabilidade, a demanda existente em todas as regiões e para todos os segmentos de consumidores.	12.600.000	3700 - SECRETARIA DE MEIO AMBIENTE, RECURSOS HÍDRICOS, INFRAESTRUTURA, CIDADES E ASSUNTOS METROPOLITANOS


AÇÃO	TÍTULO	UNIDADE ORÇAMENTÁRIA EXECUTORA	VALOR	PRODUTO / UNIDADE	META
2237	FISCALIZAÇÃO DOS SERVIÇOS DE DISTRIBUIÇÃO DE ENERGIA ELÉTRICA	TOTAL DA AÇÃO 2237	820.000		
		5702 AG. GOIANA DE REG. CONT. E FISC. S.PUBL	820.000	AÇÃO EXECUTADA / PERCENTUAL	100
2238	FISCALIZAÇÃO DOS SERVIÇOS DE GERAÇÃO DE ENERGIA ELÉTRICA	TOTAL DA AÇÃO 2238	500.000		
		5702 AG. GOIANA DE REG. CONT. E FISC. S.PUBL	500.000	AÇÃO EXECUTADA / PERCENTUAL	100
3089	ELETRIFICAÇÃO DE PROPRIEDADES RURAIS	TOTAL DA AÇÃO 3089	7.510.000		

DEMONSTRATIVO DOS PROGRAMAS E SEUS OBJETIVOS POR AÇÕES, PRODUTOS, METAS, VALORES E ÓRGÃOS EXECUTORES

R\$ 1,00

RECURSOS DE TODAS AS FONTES

PROGRAMA: 1046 PROGRAMA GARANTIA DE ENERGIA

AÇÃO	TÍTULO	UNIDADE ORÇAMENTÁRIA EXECUTORA	VALOR	PRODUTO / UNIDADE	META
3090	GESTÃO DE INFORMAÇÕES ESTATÍSTICAS DE ENERGIA	TOTAL DA AÇÃO 3090	90.000		
3091	IMPLANTAÇÃO DE REDES ELÉTRICAS E/OU ILUMINAÇÃO DE VIAS PÚBLICAS E DE PRAÇAS ESPORTIVAS	TOTAL DA AÇÃO 3091	2.120.000		
3092	PROMOÇÃO DA EFICIÊNCIA ENERGÉTICA EM PRÉDIOS PÚBLICOS	TOTAL DA AÇÃO 3092	1.030.000		
 3093	PROMOÇÃO DO USO DA ENERGIA RENOVÁVEL	TOTAL DA AÇÃO 3093	530.000		

PROGRAMA: 1047 PROGRAMA HABITAÇÃO POPULAR

OBJETIVO	TOTAL	ORGÃO GESTOR
Através da SECIMA e AGEHAB, tornar regular, urbano e social a situação dos imóveis e seus ocupantes, localizados em áreas pertencentes ao Estado.2 - Conceder benefícios através do	12.536.000	3700 - SECRETARIA DE MEIO AMBIENTE, RECURSOS HÍDRICOS, INFRAESTRUTURA, CIDADES E ASSUNTOS METROPOLITANOS

AÇÃO	TÍTULO	UNIDADE ORÇAMENTÁRIA EXECUTORA	VALOR	PRODUTO / UNIDADE	META
3099	CONSTRUÇÃO, REFORMA E DOAÇÃO DE MORADIAS A FAMÍLIA DE BAIXA RENDA	TOTAL DA AÇÃO 3099	5.090.000		
3100	GESTÃO DO PROGRAMA DE HABITAÇÃO POPULAR	TOTAL DA AÇÃO 3100	40.000		
3101	REGULARIZAÇÃO FUNDIÁRIA COM ENTREGA DE ESCRITURAS	TOTAL DA AÇÃO 3101	1.050.000		
3134	CONCESSÃO DE CHEQUES MORADIA/REFORMA/COMUNITÁRIO (EMENDAS SANCIONADAS)	TOTAL DA AÇÃO 3134	6.356.000		
		3703 SUPERINTENDÊNCIA EXECUTIVA DE CIDADES	6.356.000	UNIDADE ATENDIDA / PERCENTUAL	100

PROGRAMA: 1048 PROGRAMA SANEAMENTO BÁSICO

OBJETIVO	TOTAL	ORGÃO GESTOR
Universalizar o abastecimento de água potável; Elevar o índice de atendimento por esgotamento sanitário; Atender de forma adequada os serviços públicos de manejo de água pluviais nas cidades com problemas de escoamento e drenagem urbana; Viabilizar soluções de manejo de resíduos sólidos urbanos em todas as cidades do estado.	12.230.000	3700 - SECRETARIA DE MEIO AMBIENTE, RECURSOS HÍDRICOS, INFRAESTRUTURA, CIDADES E ASSUNTOS METROPOLITANOS

AÇÃO	TÍTULO	UNIDADE ORÇAMENTÁRIA EXECUTORA	VALOR	PRODUTO / UNIDADE	META
2240	REGULAÇÃO, CONTROLE E FISCALIZAÇÃO DOS SERVIÇOS DE SANEAMENTO BÁSICO	TOTAL DA AÇÃO 2240	1.200.000		
		5702 AG. GOIANA DE REG. CONT. E FISC. S.PUBL	1.200.000	AÇÃO EXECUTADA / PERCENTUAL	100
3104	CAIXA D'ÁGUA LEGAL	TOTAL DA AÇÃO 3104	40.000		



DEMONSTRATIVO DOS PROGRAMAS E SEUS OBJETIVOS POR AÇÕES, PRODUTOS, METAS, VALORES E ÓRGÃOS EXECUTORES

R\$ 1,00

RECURSOS DE TODAS AS FONTES

PROGRAMA: 1048 PROGRAMA SANEAMENTO BÁSICO

AÇÃO	TÍTULO	UNIDADE ORÇAMENTÁRIA EXECUTORA	VALOR	PRODUTO / UNIDADE	META
3105	ELABORAÇÃO DO PLANO ESTADUAL DE SANEAMENTO BÁSICO	TOTAL DA AÇÃO 3105	40.000		
3106	IMPLANTAÇÃO DA GESTÃO ASSOCIADA PARA OS SERVIÇOS PÚBLICOS DE SANEAMENTO BÁSICO	TOTAL DA AÇÃO 3106	220.000		
3107	IMPLANTAÇÃO DE SERVIÇOS DE LIMPEZA URBANA ATRAVÉS DA COLETA SELETIVA NAS CIDADES DO ESTADO	TOTAL DA AÇÃO 3107	220.000		
3108	IMPLANTAÇÃO DE SOLUÇÕES INDIVIDUALIZADAS DE ESGOTAMENTO SANITÁRIO	TOTAL DA AÇÃO 3108	8.150.000		
3109	IMPLANTAÇÃO DO SISTEMA DE ESGOTAMENTO SANITÁRIO DE CRISTIANÓPOLIS	TOTAL DA AÇÃO 3109	1.520.000		
3110	IMPLANTAÇÃO E AMPLIAÇÃO DE SOLUÇÕES PARA A DESTINAÇÃO FINAL, AMBIENTALMENTE ADEQUADA DE RESÍDUOS SÓLIDOS	TOTAL DA AÇÃO 3110	620.000		
3111	IMPLEMENTAÇÃO DE SOLUÇÕES PARA O SISTEMA DE DRENAGEM URBANA	TOTAL DA AÇÃO 3111	220.000		

PROGRAMA: 1049 PROGRAMA GESTÃO DO SISTEMA REGIONALIZADO DE ATENDIMENTO SÓCIOEDUCATIVO

OBJETIVO	TOTAL	ÓRGÃO GESTOR
Fortalecer o Sistema Regionalizado de Atendimento Sócioeducativo do Estado de Goiás, assegurando os princípios da prioridade absoluta e a proteção integral dos direitos de adolescentes e jovens em conflito com a lei.	28.703.000	3800 - SECRETARIA DA MULHER, DO DESENVOLVIMENTO SOCIAL, DA IGUALDADE RACIAL, DOS DIREITOS HUMANOS E DO TRABALHO

AÇÃO	TÍTULO	UNIDADE ORÇAMENTÁRIA EXECUTORA	VALOR	PRODUTO / UNIDADE	META
2241	CAPACITAÇÃO PERMANENTE DOS OPERADORES E AGENTES EXECUTORES DAS MEDIDAS SOCIOEDUCATIVAS	TOTAL DA AÇÃO 2241	562.000		
2242	CONSTRUÇÃO, AMPLIAÇÃO, REFORMA E APARELHAMENTO DOS CENTROS DE ATENDIMENTO SOCIOEDUCATIVO	TOTAL DA AÇÃO 2242	21.333.000		
2243	MANUTENÇÃO DOS CENTROS DE ATENDIMENTO SOCIOEDUCATIVO PRIVATIVOS E RESTRITIVOS DE LIBERDADE	TOTAL DA AÇÃO 2243	6.175.000		
2244	MONITORAMENTO E AVALIAÇÃO DO SISTEMA DE ATENDIMENTO SOCIOEDUCATIVO PRIVATIVO E RESTRITIVO DE LIBERDADE	TOTAL DA AÇÃO 2244	72.000		
2245	OPERACIONALIZAÇÃO DO SISTEMA DESCENTRALIZADO DAS MEDIDAS SOCIOEDUCATIVAS EM MEIO ABERTO	TOTAL DA AÇÃO 2245	209.000		
2246	SUPORTE OPERACIONAL ÀS DELEGACIAS DE POLÍCIA	TOTAL DA AÇÃO 2246	352.000		

DEMONSTRATIVO DOS PROGRAMAS E SEUS OBJETIVOS POR AÇÕES, PRODUTOS, METAS, VALORES E ÓRGÃOS EXECUTORES

R\$ 1,00

RECURSOS DE TODAS AS FONTES

PROGRAMA: 1050 PROGRAMA DIREITOS HUMANOS - UM DIREITO PARA TODOS

OBJETIVO	TOTAL	ORGÃO GESTOR			
Fomentar e promover os Direitos Humanos para todos os Cidadãos Goianos, por meio de ações emancipatórias e afirmativas de defesa e inclusão da população afrodescendente e comunidades tradicionais, mulheres, crianças e adolescentes com maior vulnerabilidade, idosos, pessoas com deficiência e população LGBT.	9.094.000	3800 - SECRETARIA DA MULHER, DO DESENVOLVIMENTO SOCIAL, DA IGUALDADE RACIAL, DOS DIREITOS HUMANOS E DO TRABALHO			
AÇÃO	TÍTULO	UNIDADE ORÇAMENTÁRIA EXECUTORA	VALOR	PRODUTO / UNIDADE	META
2247	AÇÕES INTEGRADAS DE CAPACITAÇÃO E ENFRENTAMENTO AO RACISMO	TOTAL DA AÇÃO 2247	100.000		
2248	APOIO À REALIZAÇÃO DE CONFERÊNCIAS DE DIREITOS HUMANOS	TOTAL DA AÇÃO 2248	140.000		
2249	ARTICULAÇÃO PARA CONSTRUÇÃO DE MORADIAS ÀS COMUNIDADES TRADICIONAIS	TOTAL DA AÇÃO 2249	20.000		
2250	CAMPANHAS E AÇÕES SOCIOEDUCATIVAS DE ATENÇÃO À SAÚDE E ENFRENTAMENTO À VIOLÊNCIA CONTRA A MULHER	TOTAL DA AÇÃO 2250	1.513.000		
2251	CAMPANHAS, EVENTOS E AÇÕES SOCIOEDUCATIVAS DE ENFRENTAMENTO AO RACISMO	TOTAL DA AÇÃO 2251	30.000		
2252	CAMPANHAS, EVENTOS E AÇÕES SOCIOEDUCATIVAS PARA GARANTIA DOS DIREITOS DE CRIANÇAS E ADOLESCENTES	TOTAL DA AÇÃO 2252	180.000		
2253	CAMPANHAS, EVENTOS E AÇÕES SOCIOEDUCATIVAS PARA PROMOÇÃO, PROTEÇÃO E DEFESA DE DIREITOS DA PESSOA IDOSA	TOTAL DA AÇÃO 2253	120.000		
2254	CAMPANHAS, EVENTOS E AÇÕES SOCIOEDUCATIVAS PARA PROMOÇÃO, PROTEÇÃO E DEFESA DE DIREITOS PESSOA COM DEFICIÊNCIA	TOTAL DA AÇÃO 2254	70.000		
2255	CAPACITAÇÃO CONTINUADA DA REDE DE SERVIÇOS DE ATENDIMENTO, PROMOÇÃO E DEFESA DE DIREITOS DA PESSOA IDOSA	TOTAL DA AÇÃO 2255	120.000		
2256	CAPACITAÇÃO CONTINUADA DE CONSELHEIROS DE DIREITO E TUTELARES	TOTAL DA AÇÃO 2256	180.000		
2257	CAPACITAÇÃO CONTINUADA DE GESTORES DA POLÍTICA DO DEFICIENTE	TOTAL DA AÇÃO 2257	70.000		
2258	CAPACITAÇÃO DA REDE DE ATENÇÃO À MULHER EM SITUAÇÃO DE VIOLÊNCIA E VULNERABILIDADE	TOTAL DA AÇÃO 2258	975.000		
2263	COMBATE A HOMOFOBIA	TOTAL DA AÇÃO 2263	30.000		
2264	FORTALECIMENTO DAS INSTÂNCIAS DE ARTICULAÇÃO E PARTICIPAÇÃO DA POLÍTICA DA MULHER	TOTAL DA AÇÃO 2264	410.000		



DEMONSTRATIVO DOS PROGRAMAS E SEUS OBJETIVOS POR AÇÕES, PRODUTOS, METAS, VALORES E ÓRGÃOS EXECUTORES

R\$ 1,00

RECURSOS DE TODAS AS FONTES

PROGRAMA: 1050 PROGRAMA DIREITOS HUMANOS - UM DIREITO PARA TODOS

AÇÃO	TÍTULO	UNIDADE ORÇAMENTÁRIA EXECUTORA	VALOR	PRODUTO / UNIDADE	META
2265	FORTALECIMENTO DAS INSTÂNCIAS DE CONTROLE SOCIAL, PACTUAÇÃO E ARTICULAÇÃO DA POLÍTICA DO DEFICIENTE	TOTAL DA AÇÃO 2265	380.000		
2266	FORTALECIMENTO DAS INSTÂNCIAS DE CONTROLE SOCIAL, PACTUAÇÃO E ARTICULAÇÃO DA POLÍTICA DO IDOSO	TOTAL DA AÇÃO 2266	340.000		
2267	FORTALECIMENTO E AMPLIAÇÃO DA REDE DE ATENÇÃO ÀS MULHERES VÍTIMAS DE VIOLÊNCIA	TOTAL DA AÇÃO 2267	3.351.000		
2268	IDENTIFICAÇÃO DAS COMUNIDADES TRADICIONAIS	TOTAL DA AÇÃO 2268	20.000		
2269	IMPLEMENTAÇÃO DA ACESSIBILIDADE PLENA	TOTAL DA AÇÃO 2269	180.000		
2270	IMPLEMENTAÇÃO DA REDE DE SERVIÇOS DE ATENÇÃO À PESSOA COM DEFICIÊNCIA	TOTAL DA AÇÃO 2270	520.000		
2271	IMPLEMENTAÇÃO DA REDE DE SERVIÇOS DE ATENÇÃO À PESSOA IDOSA	TOTAL DA AÇÃO 2271	305.000		
3114	IMPLANTAÇÃO DO CENTRO DE REFERÊNCIA EM DIREITOS HUMANOS	TOTAL DA AÇÃO 3114	40.000		

PROGRAMA: 1051 PROGRAMA ENFRENTAMENTO ÀS DROGAS

OBJETIVO	TOTAL	ORGÃO GESTOR
Promover e disseminar estratégias de prevenção , tratamento, repressão e combate ao uso e abuso de álcool, tabaco e outras drogas, assim como apoiar a re-inserção social do dependente químico ao convívio social; fomentar e implementar a Gestão estadual e territorial de políticas sobre drogas assim como estabelecer parcerias que possibilitem o alcance dos objetivos e o desenvolvimento de pesquisas no âmbito das drogas no estado visando subsidiar com dados estatísticos e científicos a implantação do Programa.	2.519.000	3800 - SECRETARIA DA MULHER, DO DESENVOLVIMENTO SOCIAL, DA IGUALDADE RACIAL, DOS DIREITOS HUMANOS E DO TRABALHO

AÇÃO	TÍTULO	UNIDADE ORÇAMENTÁRIA EXECUTORA	VALOR	PRODUTO / UNIDADE	META
2272	ACOLHIMENTO E TRATAMENTO AO DEPENDENTE QUÍMICO	TOTAL DA AÇÃO 2272	635.000		
2273	APOIO À REPRESSÃO E AO COMBATE ÀS DROGAS	TOTAL DA AÇÃO 2273	628.000		
2274	ESTRUTURAÇÃO, INTEGRAÇÃO E DESCENTRALIZAÇÃO DE POLÍTICAS SOBRE DROGAS	TOTAL DA AÇÃO 2274	628.000		
2275	PREVENÇÃO ÀS DROGAS	TOTAL DA AÇÃO 2275	628.000		

DEMONSTRATIVO DOS PROGRAMAS E SEUS OBJETIVOS POR AÇÕES, PRODUTOS, METAS, VALORES E ÓRGÃOS EXECUTORES

R\$ 1,00

RECURSOS DE TODAS AS FONTES

PROGRAMA: 1052 PROGRAMA GESTÃO DO SISTEMA ESTADUAL DE EMPREGO

OBJETIVO	TOTAL	ORGÃO GESTOR
Promover ações integradas do Sistema Público de Emprego, Trabalho e Renda no Estado de Goiás, visando atender a população economicamente ativa e os empregadores, contribuindo para a redução do desemprego e das desigualdades sociais e econômicas.	15.078.000	3800 - SECRETARIA DA MULHER, DO DESENVOLVIMENTO SOCIAL, DA IGUALDADE RACIAL, DOS DIREITOS HUMANOS E DO TRABALHO

AÇÃO	TÍTULO	UNIDADE ORÇAMENTÁRIA EXECUTORA	VALOR	PRODUTO / UNIDADE	META
2276	ECONOMIA SOLIDÁRIA - FOMENTO AO COOPERATIVISMO	TOTAL DA AÇÃO 2276	3.568.000		
2277	CAMPANHAS, EVENTOS E AÇÕES EDUCATIVAS PARA GARANTIA DOS DIREITOS AO TRABALHADOR	TOTAL DA AÇÃO 2277	10.000		
2278	OPERACIONALIZAÇÃO DAS AÇÕES DO SISTEMA DE EMPREGO, TRABALHO E RENDA	TOTAL DA AÇÃO 2278	9.300.000		
2279	QUALIFICAÇÃO SOCIAL E PROFISSIONAL	TOTAL DA AÇÃO 2279	2.200.000		

PROGRAMA: 1053 PROGRAMA GESTÃO DO SISTEMA ÚNICO DE ASSISTÊNCIA SOCIAL

OBJETIVO	TOTAL	ORGÃO GESTOR
Efetivar o Sistema Único de Assistência Social (SUAS) em Goiás, de acordo com os princípios e diretrizes da Lei Orgânica de Assistência Social e da Política Nacional de Assistência Social.	24.805.000	3800 - SECRETARIA DA MULHER, DO DESENVOLVIMENTO SOCIAL, DA IGUALDADE RACIAL, DOS DIREITOS HUMANOS E DO TRABALHO

AÇÃO	TÍTULO	UNIDADE ORÇAMENTÁRIA EXECUTORA	VALOR	PRODUTO / UNIDADE	META
2280	APRIMORAMENTO DA GESTÃO DO SUAS	TOTAL DA AÇÃO 2280	1.865.000		
2281	CAMPANHAS, EVENTOS E AÇÕES EDUCATIVAS DE DIREITOS SOCIOASSISTENCIAIS	TOTAL DA AÇÃO 2281	370.000		
2282	CAPACITAÇÃO CONTINUADA DOS DIVERSOS ATORES DA POLÍTICA DE ASSISTÊNCIA SOCIAL	TOTAL DA AÇÃO 2282	2.110.000		
2283	FORTALECIMENTO DAS AÇÕES DE PROTEÇÃO SOCIAL DO SUAS	TOTAL DA AÇÃO 2283	20.050.000		
2284	FORTALECIMENTO DAS INSTÂNCIAS DE ARTICULAÇÃO, PACTUAÇÃO E CONTROLE SOCIAL NA ASSISTÊNCIA SOCIAL	TOTAL DA AÇÃO 2284	410.000		



DEMONSTRATIVO DOS PROGRAMAS E SEUS OBJETIVOS POR AÇÕES, PRODUTOS, METAS, VALORES E ÓRGÃOS EXECUTORES

R\$ 1,00

RECURSOS DE TODAS AS FONTES

PROGRAMA: 1054 PROGRAMA PROTEÇÃO E INCLUSÃO SOCIAL

OBJETIVO	TOTAL	ORGÃO GESTOR
Promover a família como núcleo básico para o enfrentamento, prevenção e redução dos impactos sociais e biológicos capazes de comprometer a dignidade humana, bem como minimizar as desigualdades sociais, fragilidades, contingências, vulnerabilidades e riscos que o cidadão e suas famílias enfrentam na trajetória de seu ciclo de vida.	213.915.000	3800 - SECRETARIA DA MULHER, DO DESENVOLVIMENTO SOCIAL, DA IGUALDADE RACIAL, DOS DIREITOS HUMANOS E DO TRABALHO

AÇÃO	TÍTULO	UNIDADE ORÇAMENTÁRIA EXECUTORA	VALOR	PRODUTO / UNIDADE	META
2285 APOIO AOS EMIGRANTES GOIANOS RETORNADOS DO EXTERIOR E SEUS FAMILIARES		TOTAL DA AÇÃO 2285	20.000		
2286 APOIO ÀS ENTIDADES PRIVADAS SEM FINS LUCRATIVOS		TOTAL DA AÇÃO 2286	2.000.000		
		1901 GABINETE DO SECRETÁRIO DO GOVERNO	2.000.000	ENTIDADE ATENDIDA / PERCENTUAL	100
2287 ASSISTÊNCIA FUNERÁRIA ÀS FAMÍLIAS DE GOIANOS VITIMADOS NO EXTERIOR		TOTAL DA AÇÃO 2287	130.000		
2288 BOLSA UNIVERSITÁRIA - OVG		TOTAL DA AÇÃO 2288	100.020.000		
2289 CAMPANHAS, EVENTOS DE PROTEÇÃO E INCLUSÃO SOCIAL		TOTAL DA AÇÃO 2289	5.000.000		
2290 OPERACIONALIZAÇÃO DAS AÇÕES SOCIAIS		TOTAL DA AÇÃO 2290	36.034.000		
2291 RESTAURANTE CIDADÃO		TOTAL DA AÇÃO 2291	20.020.000		
2292 AÇÃO CIDADÃ		TOTAL DA AÇÃO 2292	7.289.000		
2293 APOIO TÉCNICO AOS MUNICÍPIOS NA GESTÃO E OPERACIONALIZAÇÃO DO CADASTRO ÚNICO E BOLSA FAMÍLIA		TOTAL DA AÇÃO 2293	1.230.000		
2294 INCLUSÃO DE ADOLESCENTES APRENDIZES NO MERCADO DE TRABALHO - PROGRAMA JOVEM CIDADÃO		TOTAL DA AÇÃO 2294	39.371.000		
2295 OPERACIONALIZAÇÃO DAS AÇÕES CENTRALIZADAS DE PROTEÇÃO SOCIAL		TOTAL DA AÇÃO 2295	670.000		
2365 APOIO ÀS ENTIDADES PRIVADAS SEM FINS LUCRATIVOS (EMENDAS SANCIONADAS)		TOTAL DA AÇÃO 2365	2.131.000		
		1901 GABINETE DO SECRETÁRIO DO GOVERNO	2.131.000	ENTIDADE ATENDIDA / PERCENTUAL	100

DEMONSTRATIVO DOS PROGRAMAS E SEUS OBJETIVOS POR AÇÕES, PRODUTOS, METAS, VALORES E ÓRGÃOS EXECUTORES

R\$ 1,00

RECURSOS DE TODAS AS FONTES

PROGRAMA: 1055 PROGRAMA RENDA CIDADÃ

OBJETIVO	TOTAL	ORGÃO GESTOR			
Resgatar a cidadania das famílias vulnerabilizadas socialmente por meio da concessão temporária do benefício de renda mínima, de caráter compensatório e redistributivo, como forma de garantir uma melhor qualidade de vida aos beneficiários, minimizando os riscos e vulnerabilidades sociais, além de propiciar a interface com os outros programas de políticas sociais desenvolvidas pelo governo.	88.500.000	3800 - SECRETARIA DA MULHER, DO DESENVOLVIMENTO SOCIAL, DA IGUALDADE RACIAL, DOS DIREITOS HUMANOS E DO TRABALHO			
AÇÃO	TÍTULO	UNIDADE ORÇAMENTÁRIA EXECUTORA	VALOR	PRODUTO / UNIDADE	META
2296	AUXÍLIO EMERGENCIAL A PESSOAS DE BAIXA RENDA	TOTAL DA AÇÃO 2296	110.000		
2297	AUXÍLIO FINANCEIRO ÀS FAMÍLIAS DE BAIXA RENDA	TOTAL DA AÇÃO 2297	40.010.000		
2298	AUXÍLIO NUTRICIONAL ÀS ENTIDADES FILANTRÓPICAS E UNIDADES DE ATENDIMENTO	TOTAL DA AÇÃO 2298	11.010.000		
2299	AUXÍLIO PARA PAGAMENTO DE TARIFAS DE ENERGIA ELÉTRICA, ÁGUA E ESGOTO ÀS ENTIDADES E HOSPITAIS FILANTRÓPICOS	TOTAL DA AÇÃO 2299	37.010.000		
2300	CAPACITAÇÃO E FORMAÇÃO CONTINUADA DOS SUPERVISORES E MEMBROS DE CONSELHOS DE CIDADANIA	TOTAL DA AÇÃO 2300	10.000		
2301	CAPACITAÇÃO EM GESTÃO SUSTENTÁVEL PARA ORGANIZAÇÕES SOCIAIS E ENTIDADES FILANTRÓPICAS	TOTAL DA AÇÃO 2301	210.000		
2302	INSERÇÃO PRODUTIVA DE FAMÍLIAS VULNERABILIZADAS - CRIANDO OPORTUNIDADES E UNIDADES DE PRODUÇÃO	TOTAL DA AÇÃO 2302	140.000		



DEMONSTRATIVO DOS PROGRAMAS E SEUS OBJETIVOS POR AÇÕES, PRODUTOS, METAS, VALORES E ÓRGÃOS EXECUTORES

R\$ 1,00

RECURSOS DE TODAS AS FONTES

PROGRAMA: 1056 PROGRAMA MODERNIZAÇÃO, AMPLIAÇÃO E ATUALIZAÇÃO TÉCNICA DAS RÁDIOS AM/FM, TV BRASIL CENTRAL E IMPRENSA OFICIAL

OBJETIVO	TOTAL	ORGÃO GESTOR
Formular, estabelecer e executar a política de comunicação social e jornalística do Governo do Estado de Goiás; Imprimir e fazer circular o Diário Oficial e Diário da Justiça do Estado de Goiás; Executar os serviços de radiodifusão e televisão com finalidades educacionais, informativas, sociais, comerciais e de entretenimento; Administrar, modernizar e manter a atualização técnica das atividades de: emissão, transmissão e retransmissão de sons e imagens das Rádios AM/FM e Televisão Brasil Central, por meio de suas frequências e canais; Administrar, modernizar e manter a atualização técnica da Imprensa Oficial de Goiás; Informar com visibilidade, credibilidade e transparência à sociedade goiana (por meio de colunas em jornais; revistas; publicações na Internet; programas nas rádios e televisão; campanhas de propagandas; planos e projetos), as realizações do Governo do Estado de Goiás.	1.790.000	4101 - AGÊNCIA BRASIL CENTRAL - ABC

AÇÃO	TÍTULO	UNIDADE ORÇAMENTÁRIA EXECUTORA	VALOR	PRODUTO / UNIDADE	META
2303	ATUALIZAÇÃO TÉCNICA E VEICULAÇÃO DOS PROGRAMAS DA TELEVISÃO BRASIL CENTRAL E RÁDIOS AM/FM	TOTAL DA AÇÃO 2303	320.000		
2304	COBERTURA DE EVENTOS JORNALÍSTICOS E ARTÍSTICOS DA TELEVISÃO BRASIL CENTRAL E RÁDIOS AM/FM	TOTAL DA AÇÃO 2304	250.000		
2305	MODERNIZAÇÃO E ATUALIZAÇÃO TÉCNICA DAS RÁDIOS AM/FM	TOTAL DA AÇÃO 2305	160.000		
2306	MODERNIZAÇÃO E MANUTENÇÃO DA IMPRENSA OFICIAL DO ESTADO	TOTAL DA AÇÃO 2306	90.000		
3115	EXPANSÃO DO SINAL DA TV, VIA SATÉLITE, VIA TERRESTRE, EDIFICAÇÕES E SUA ATUALIZAÇÃO TÉCNICA	TOTAL DA AÇÃO 3115	970.000		

PROGRAMA: 1057 PROGRAMA ASSISTÊNCIA A SAÚDE DOS USUÁRIOS DO IPASGO

OBJETIVO	TOTAL	ORGÃO GESTOR
Promover obedecendo aos princípios de economicidade, eficiência, eficácia e efetividade, à implementação de serviços de assistência à saúde dos usuários do IPASGO Saúde, a modernização de tecnologias, estruturas e processos, de modo a fomentar a sustentabilidade do Instituto e do Sistema IPASGO Saúde.	886.248.000	5704 - INSTITUTO DE ASSISTÊNCIA DOS SERVIDORES PÚBLICOS DO ESTADO DE GOIÁS - IPASGO

AÇÃO	TÍTULO	UNIDADE ORÇAMENTÁRIA EXECUTORA	VALOR	PRODUTO / UNIDADE	META
2307	CONSTRUÇÃO, REFORMA E AMPLIAÇÃO DAS UNIDADES DO IPASGO	TOTAL DA AÇÃO 2307	5.810.000		
2308	DESENVOLVIMENTO DE AÇÕES DE PROMOÇÃO, PREVENÇÃO E CONTROLE DA SAÚDE	TOTAL DA AÇÃO 2308	4.500.000		
2309	GESTÃO DA TECNOLOGIA DA INFORMAÇÃO E COMUNICAÇÃO	TOTAL DA AÇÃO 2309	25.000.000		

DEMONSTRATIVO DOS PROGRAMAS E SEUS OBJETIVOS POR AÇÕES, PRODUTOS, METAS, VALORES E ÓRGÃOS EXECUTORES

R\$ 1,00

RECURSOS DE TODAS AS FONTES

PROGRAMA: 1057 PROGRAMA ASSISTÊNCIA A SAÚDE DOS USUÁRIOS DO IPASGO

AÇÃO	TÍTULO	UNIDADE ORÇAMENTÁRIA EXECUTORA	VALOR	PRODUTO / UNIDADE	META
	DO IPASGO				
2310	IMPLEMENTAÇÃO DE SERVIÇOS DE ASSISTÊNCIA À SAÚDE	TOTAL DA AÇÃO 2310	798.938.000		
2311	OTIMIZAÇÃO DO ATENDIMENTO AO USUÁRIO DO IPASGO	TOTAL DA AÇÃO 2311	7.000.000		
3116	IMPLANTAÇÃO E GESTÃO DO HOSPITAL DO SERVIDOR E UNIDADES DE ATENDIMENTO PRÓPRIO	TOTAL DA AÇÃO 3116	45.000.000		

PROGRAMA: 1058 PROGRAMA GESTÃO E PLANEJAMENTO PREVIDENCIÁRIO

OBJETIVO	TOTAL	ORGÃO GESTOR
Gerir de forma eficiente e eficaz o Regime Próprio de Previdência dos Servidores Públicos do Estado de Goiás - RPPS e o Regime Próprio de Previdência do Militares do Estado de Goiás - RPPM, de forma a garantir os benefícios previstos na legislação previdenciária.	2.150.000	5705 - GOIÁS PREVIDÊNCIA - GOIASPREV

AÇÃO	TÍTULO	UNIDADE ORÇAMENTÁRIA EXECUTORA	VALOR	PRODUTO / UNIDADE	META
2312	MODERNIZAÇÃO DA JUNTA MÉDICA PREVIDENCIÁRIA	TOTAL DA AÇÃO 2312	1.500.000		
2314	FORMAÇÃO PREVIDENCIÁRIA CONTINUADA	TOTAL DA AÇÃO 2314	50.000		
2315	MODERNIZAÇÃO DO SISTEMA DE GERENCIAMENTO PREVIDENCIÁRIO - GPREV	TOTAL DA AÇÃO 2315	250.000		
2316	PLANEJAMENTO PREVIDENCIÁRIO COM VISTAS À INATIVAÇÃO DO SERVIDOR PÚBLICO ESTADUAL	TOTAL DA AÇÃO 2316	100.000		
2317	REALIZAÇÃO DE PLANOS DE MÍDIA E CAMPANHAS PUBLICITÁRIAS EDUCATIVAS, DIRIGIDAS AOS PÚBLICOS INTERNO E EXTERNO	TOTAL DA AÇÃO 2317	250.000		

PROGRAMA: 1060 PROGRAMA DETRAN CIDADÃO

OBJETIVO	TOTAL	ORGÃO GESTOR
Buscar o máximo de satisfação dos usuários que recorrem aos serviços do DETRAN/GO, oferecendo serviços com presteza, agilidade, educação, confiabilidade e conforto.	254.215.000	5901 - DEPARTAMENTO ESTADUAL DE TRÂNSITO - DETRAN

AÇÃO	TÍTULO	UNIDADE ORÇAMENTÁRIA EXECUTORA	VALOR	PRODUTO / UNIDADE	META
2320	EXCELÊNCIA NO ATENDIMENTO AO CIDADÃO - NOVO DETRAN	TOTAL DA AÇÃO 2320	126.000.000		
2321	FORMAÇÃO DE CONDUTORES E EMISSÃO DE CNH	TOTAL DA AÇÃO 2321	74.000.000		
2322	GESTÃO DE TECNOLOGIA DA INFORMAÇÃO E COMUNICAÇÃO DO DETRAN	TOTAL DA AÇÃO 2322	27.500.000		

DEMONSTRATIVO DOS PROGRAMAS E SEUS OBJETIVOS POR AÇÕES, PRODUTOS, METAS, VALORES E ÓRGÃOS EXECUTORES

R\$ 1,00

RECURSOS DE TODAS AS FONTES

PROGRAMA: 1060 PROGRAMA DETRAN CIDADÃO

AÇÃO	TÍTULO	UNIDADE ORÇAMENTÁRIA EXECUTORA	VALOR	PRODUTO / UNIDADE	META
3119	CONSTRUÇÃO E MODERNIZAÇÃO DO NOVO DETRAN	TOTAL DA AÇÃO 3119	26.715.000		



PROGRAMA: 1061 PROGRAMA TRÂNSITO CONSCIENTE E RESPONSÁVEL

OBJETIVO	TOTAL	ORGÃO GESTOR
Buscar a redução contínua e gradual das fatalidades no trânsito, através de ações preventivas e corretivas.	155.170.000	5901 - DEPARTAMENTO ESTADUAL DE TRÂNSITO - DETRAN

AÇÃO	TÍTULO	UNIDADE ORÇAMENTÁRIA EXECUTORA	VALOR	PRODUTO / UNIDADE	META
2323	REGULAÇÃO, CONTROLE E FISCALIZAÇÃO DE SERVIÇOS DE TRANSPORTE INTERMUNICIPAL DE PASSAGEIROS	TOTAL DA AÇÃO 2323	2.200.000		
		5702 AG. GOIANA DE REG. CONT. E FISC. S.PUBL	2.200.000	AÇÃO EXECUTADA / PERCENTUAL	100
2324	ESCOLA PÚBLICA DE TRÂNSITO	TOTAL DA AÇÃO 2324	44.830.000		
2325	FISCALIZAÇÃO E SEGURANÇA NO TRÂNSITO	TOTAL DA AÇÃO 2325	27.000.000		
2326	GOIÁS SINALIZADO	TOTAL DA AÇÃO 2326	12.500.000		
2327	CAMPANHAS EDUCATIVAS E INFORMATIVAS DE TRÂNSITO	TOTAL DA AÇÃO 2327	1.480.000		
2328	FISCALIZAÇÃO ELETRÔNICA, TRATAMENTO E POSTAGEM DE MULTAS	TOTAL DA AÇÃO 2328	30.100.000		
2329	POLICIAMENTO PREVENTIVO, REPRESSIVO, OPERAÇÕES ESPECIALIZADAS, FISCALIZAÇÃO DE TRÂNSITO E SEGURANÇA VIÁRIA	TOTAL DA AÇÃO 2329	32.060.000		
2362	APOIO AS UNIDADES DE TRAUMAS POR ACIDENTES DE TRÂNSITO	TOTAL DA AÇÃO 2362	5.000.000		
		5901 DEPARTAMENTO ESTADUAL DE TRÂNSITO	5.000.000	AÇÃO REALIZADA / PERCENTUAL	100

PROGRAMA: 1062 PROGRAMA DEFESA E VIGILÂNCIA AGROPECUÁRIA

OBJETIVO	TOTAL	ORGÃO GESTOR
Executar medidas de defesa e vigilância animal e vegetal.	9.633.000	6601 - AGÊNCIA GOIANA DE DEFESA AGROPECUÁRIA - AGRODEFESA



AÇÃO	TÍTULO	UNIDADE ORÇAMENTÁRIA EXECUTORA	VALOR	PRODUTO / UNIDADE	META
 2330	ANÁLISE DE PRODUTOS DE ORIGEM ANIMAL E REALIZAÇÃO DE EXAMES PARA DIAGNÓSTICOS DE ENFERMIDADES	TOTAL DA AÇÃO 2330	1.300.000		
 2331	CLASSIFICAÇÃO DE PRODUTOS DE ORIGEM VEGETAL E ANÁLISE DE SEMENTES	TOTAL DA AÇÃO 2331	628.000		

DEMONSTRATIVO DOS PROGRAMAS E SEUS OBJETIVOS POR AÇÕES, PRODUTOS, METAS, VALORES E ÓRGÃOS EXECUTORES

R\$ 1,00

RECURSOS DE TODAS AS FONTES

PROGRAMA: 1062 PROGRAMA DEFESA E VIGILÂNCIA AGROPECUÁRIA

AÇÃO	TÍTULO	UNIDADE ORÇAMENTÁRIA EXECUTORA	VALOR	PRODUTO / UNIDADE	META
2332	FISCALIZAÇÃO DE EVENTOS AGROPECUÁRIOS E TRÂNSITO DE ANIMAIS VIVOS, PRODUTOS E SUBPRODUTOS DE ORIGEM ANIMAL	TOTAL DA AÇÃO 2332	1.000.000		
2333	FISCALIZAÇÃO DE TRÂNSITO DE PRODUTOS DE ORIGEM VEGETAL E INSUMOS AGROPECUÁRIOS	TOTAL DA AÇÃO 2333	1.000.000		
2334	INSPEÇÃO DE PRODUTOS DE ORIGEM ANIMAL	TOTAL DA AÇÃO 2334	1.000.000		
2335	REESTRUTURAÇÃO DE ESCRITÓRIOS DA AGRODEFESA	TOTAL DA AÇÃO 2335	600.000		
		6601 AG. GOIANA DE DEFESA AGROPECUÁRIA	600.000	ESCRITÓRIO LOCAL E/OU REGIONAL DA AGRODEFESA REFORMADO/ AMPLIADO / NUMERO	10
 2336	SANIDADE ANIMAL	TOTAL DA AÇÃO 2336	2.213.000		
 2337	SANIDADE VEGETAL	TOTAL DA AÇÃO 2337	950.000		
2338	TREINAMENTO E CAPACITAÇÃO DE FISCAIS E AGENTES DE FISCALIZAÇÃO AGROPECUÁRIA	TOTAL DA AÇÃO 2338	942.000		

PROGRAMA: 1063 PROGRAMA DESENVOLVIMENTO TURÍSTICO

OBJETIVO	TOTAL	ORGÃO GESTOR
Identificar os recursos e as necessidades dos municípios no desenvolvimento da atividade turística, com ações de qualificação de destinos, na estruturação e organização de produtos e roteiros turísticos, na promoção do Estado em nível regional, nacional e internacional, bem como implantar infraestrutura turística e sinalização visual para orientação dos turistas, contemplando ainda infraestrutura básica e logística de transporte melhorando a malha aérea, rodoviária, ferroviária e aquaviária, transformando Goiás em um dos principais destinos turísticos, gerando emprego e renda para as comunidades envolvidas no processo.	27.270.000	6603 - GOIÁS TURISMO - AGÊNCIA ESTADUAL DE TURISMO

AÇÃO	TÍTULO	UNIDADE ORÇAMENTÁRIA EXECUTORA	VALOR	PRODUTO / UNIDADE	META
2339	APOIO E REALIZAÇÃO DE EVENTOS	TOTAL DA AÇÃO 2339	26.520.000		
		6603 AGÊNCIA ESTADUAL DE TURISMO	26.520.000	EVENTO DIVULGADO / UNIDADE	50
				EVENTO APOIADO / NUMERO	100
				EVENTO AGROPECUÁRIO APOIADO / NUMERO	100
				EVENTO ESPORTIVO REALIZADO / NUMERO	100
				EVENTO TURÍSTICO REALIZADO / NUMERO	100

DEMONSTRATIVO DOS PROGRAMAS E SEUS OBJETIVOS POR AÇÕES, PRODUTOS, METAS, VALORES E ÓRGÃOS EXECUTORES

R\$ 1,00

RECURSOS DE TODAS AS FONTES

PROGRAMA: 1063 PROGRAMA DESENVOLVIMENTO TURÍSTICO


AÇÃO	TÍTULO	UNIDADE ORÇAMENTÁRIA EXECUTORA	VALOR	PRODUTO / UNIDADE	META
				EVENTO ESPORTIVO APOIADO / NUMERO	100
				EVENTO CULTURAL APOIADO / NUMERO	100
				CURSOS / WORKSHOPS / EVENTOS REALIZADOS / NUMERO	10
				EVENTO CULTURAL DA AL REALIZADO / NUMERO	100
				PARTICIPAÇÃO EM EVENTOS DE TURISMO INTERNACIONAL REALIZADA / NUMERO	10
				EVENTO AGROPECUÁRIO REALIZADO / NUMERO	100
				ATIVIDADE CULTURAL APOIADA / NUMERO	100
				EVENTO GASTRONOMICO REALIZADO / NUMERO	100
				EVENTO TURÍSTICO RELIGIOSO REALIZADO / NUMERO	100
				EVENTO TURISMO DE AVENTURA REALIZADO / NUMERO	50
				PARTICIPAÇÃO EM FEIRAS / SIMPOSIOS / CURSOS / WORKSHOPS INTERNACIONAL / NUMERO	10
				EVENTO GASTRONÔMICO APOIADO / NUMERO	100
				EVENTO TURÍSTICO RELIGIOSO APOIADO / NUMERO	100
				CURSOS / WORKSHOPS / EVENTOS APOIADOS / NUMERO	100
				EVENTO TURÍSTICO DE AVENTURA APOIADO / NUMERO	100
				EVENTO TURÍSTICO APOIADO / NUMERO	100
				PARTICIPAÇÃO EM FEIRAS / SIMPOSIOS / CURSOS / CONGRESSOS / WORKSHOPS / NUMERO	50
2340	GESTÃO DE INFORMAÇÕES TURÍSTICAS	TOTAL DA AÇÃO 2340	280.000		
		6603 AGÊNCIA ESTADUAL DE TURISMO	280.000	AVALIAÇÃO TURÍSTICA REALIZADA / NUMERO	50

DEMONSTRATIVO DOS PROGRAMAS E SEUS OBJETIVOS POR AÇÕES, PRODUTOS, METAS, VALORES E ÓRGÃOS EXECUTORES

R\$ 1,00

RECURSOS DE TODAS AS FONTES

PROGRAMA: 1063 PROGRAMA DESENVOLVIMENTO TURÍSTICO

AÇÃO	TÍTULO	UNIDADE ORÇAMENTÁRIA EXECUTORA	VALOR	PRODUTO / UNIDADE	META
				BANCO DE DADOS AMPLIADO / PERCENTUAL	100
				CAPACITAÇÃO DOS AGENTES DO TURISMO REALIZADA / NUMERO	50
				MONITORAMENTO DE EVENTOS REALIZADO / NUMERO	50
				INFRAESTRUTURA TECNOLOGIA DA INFORMAÇÃO IMPLANTADA / NUMERO	50
3120	CAPTAÇÃO E FOMENTO DE NEGÓCIOS	TOTAL DA AÇÃO 3120 6603 AGÊNCIA ESTADUAL DE TURISMO	70.000		
			70.000	AÇÃO DE QUALIFICAÇÃO E CAPACITAÇÃO APOIADA/REALIZADA / NUMERO	50
				DIVULGAÇÃO / PROMOÇÃO REALIZADA / NUMERO	50
				EVENTO DE PROMOÇÃO E DIVULGAÇÃO REALIZADO / NUMERO	50
				PARTICIPAÇÃO EM FEIRAS / SIMPOSIOS / CURSOS / CONGRESSOS / WORKSHOPS / NUMERO	50
				CAPTAÇÃO DE NOVOS EVENTOS / FEIRAS / SIMPOSIOS / CURSOS / CONGRESSOS / WORKSHOPS / NUMERO	50
				REALIZAÇÃO DE FEIRAS / SIMPOSIOS / CURSOS / CONGRESSOS / WORKSHOPS / NUMERO	50
 3121	IMPLANTAÇÃO DE INFRAESTRUTURA TURÍSTICA	TOTAL DA AÇÃO 3121 6603 AGÊNCIA ESTADUAL DE TURISMO	400.000		
			400.000	INFRAESTRUTURA TURÍSTICA IMPLANTADA / NUMERO	50
				PROJETO DE INFRAESTRUTURA TURÍSTICA ELABORADO / NUMERO	50
				SINALIZAÇÃO TURÍSTICA IMPLANTADA / NUMERO	50
				INFRAESTRUTURA BÁSICA NOS MUNICÍPIOS / NUMERO	50



DEMONSTRATIVO DOS PROGRAMAS E SEUS OBJETIVOS POR AÇÕES, PRODUTOS, METAS, VALORES E ÓRGÃOS EXECUTORES

R\$ 1,00

RECURSOS DE TODAS AS FONTES

PROGRAMA: 1064 PROGRAMA PESQUISA CIENTÍFICA, TECNOLÓGICA E DE INOVAÇÃO

OBJETIVO	TOTAL	ORGÃO GESTOR			
Conceder bolsas de pesquisa, de formação e bolsas tecnológicas com vistas à qualificação de recursos humanos para o desenvolvimento da ciência, tecnologia e inovação no âmbito das IES e ICTIs, sediadas no estado de Goiás, bem como fomentar as atividades de pesquisa e difusão científica, tecnológica e de inovação que contribuam para o desenvolvimento socioeconômico e cultural do Estado.	48.650.000	6605 - FUNDAÇÃO DE AMPARO À PESQUISA DO ESTADO DE GOIÁS - FAPEG			
AÇÃO	TÍTULO	UNIDADE ORÇAMENTÁRIA EXECUTORA	VALOR	PRODUTO / UNIDADE	META
2341	CONCESSÃO DE BOLSAS DE PESQUISA, FORMAÇÃO E BOLSAS TECNOLÓGICAS - FAPEG BOLSAS	TOTAL DA AÇÃO 2341	11.050.000		
2342	FOMENTO À DEMANDA UNIVERSAL EM PESQUISA, DESENVOLVIMENTO E INOVAÇÃO - FAPEG UNIVERSAL	TOTAL DA AÇÃO 2342	9.140.000		
2343	FOMENTO À DIFUSÃO DE CIÊNCIA, TECNOLOGIA E INOVAÇÃO	TOTAL DA AÇÃO 2343	5.040.000		
2344	FOMENTO À INFRAESTRUTURA DE PESQUISA - FAPEG INFRA	TOTAL DA AÇÃO 2344	6.150.000		
2345	FOMENTO À INOVAÇÃO TECNOLÓGICA - FAPEG INOVA	TOTAL DA AÇÃO 2345	6.090.000		
2346	FOMENTO À PESQUISA EM ÁREAS ESTRATÉGICAS - FAPEG ÁREAS ESTRATÉGICAS	TOTAL DA AÇÃO 2346	7.010.000		
2366	FOMENTO À INFRAESTRUTURA DE PESQUISA - FAPEG INFRA (EMENDAS SANCIONADAS)	TOTAL DA AÇÃO 2366	4.000.000		
		6605 FUNDAÇÃO AMPARO PESQ. E.GOIAS - FAPEG	4.000.000	ENTIDADE ATENDIDA / UNIDADE	2
3122	NOVA FAPEG - MODERNIZAÇÃO DA INFRAESTRUTURA	TOTAL DA AÇÃO 3122	170.000		
		6605 FUNDAÇÃO AMPARO PESQ. E.GOIAS - FAPEG	170.000	AÇÃO EXECUTADA / PERCENTUAL	100

PROGRAMA: 1065 PROGRAMA CONSOLIDAÇÃO DA QUALIDADE ACADÊMICA DA UEG

OBJETIVO	TOTAL	ORGÃO GESTOR			
Consolidar os processos internos da universidade na garantia da qualidade acadêmica e da indissociabilidade do ensino, pesquisa e extensão.	90.896.000	6606 - UNIVERSIDADE ESTADUAL DE GOIÁS - UEG			
AÇÃO	TÍTULO	UNIDADE ORÇAMENTÁRIA EXECUTORA	VALOR	PRODUTO / UNIDADE	META
2347	ADMINISTRAÇÃO INSTITUCIONAL E CONSOLIDAÇÃO DA INFRAESTRUTURA	TOTAL DA AÇÃO 2347	55.490.000		
		6606 UNIVERSIDADE ESTADUAL DE GOIAS	55.490.000	VELOCIDADE DO LINK DE INTERNET AUMENTADO / NUMERO	40
				CAMPUS DA UEG ATENDIDO COM	43

DEMONSTRATIVO DOS PROGRAMAS E SEUS OBJETIVOS POR AÇÕES, PRODUTOS, METAS, VALORES E ÓRGÃOS EXECUTORES

R\$ 1,00

RECURSOS DE TODAS AS FONTES

PROGRAMA: 1065 PROGRAMA CONSOLIDAÇÃO DA QUALIDADE ACADÊMICA DA UEG



AÇÃO	TÍTULO	UNIDADE ORÇAMENTÁRIA EXECUTORA	VALOR	PRODUTO / UNIDADE	META
				EQUIPAMENTO/SUPRIMENTO E MANUTENÇÃO EM TI / NUMERO	
				BIBLIOTECA DA UEG COM ACERVO ATUALIZADO / NUMERO	42
				MANUTENÇÃO CORRETIVA DA INFRAESTRUTURA DA UEG REALIZADA / NUMERO	45
				CAMPUS DA UEG REFORMADO/AMPLIADO / NUMERO	7
				CAMPUS DA UEG COM ACESSIBILIDADE MELHORADA / NUMERO	42
				CAMPUS DA UEG MANTIDO / NUMERO	43
				SOLUÇÃO EM TI DESENVOLVIDA/IMPLEMENTADA PELA UEG / NUMERO	3
				LABORATÓRIO DA UEG MANTIDO / NUMERO	69
2348 FORTALECIMENTO DAS POLÍTICAS DE EXTENSÃO, CULTURA E ASSUNTOS ESTUDANTIS		TOTAL DA AÇÃO 2348	22.383.000		
		6606 UNIVERSIDADE ESTADUAL DE GOIAS	22.383.000	ALUNO DA UEG ATENDIDO COM ASSISTÊNCIA ESTUDANTIL - PERMANÊNCIA / NUMERO	600
				CURSO DE FORMAÇÃO PROFISSIONAL OFERECIDO À COMUNIDADE / NUMERO	150
				AÇÃO DE ESPORTE E LAZER EXECUTADA / NUMERO	42
				AUXÍLIO FINANCEIRO PARA EVENTO DE EXTENSÃO, CULTURA E ASSUNTO ESTUDANTIL CONCEDIDO / NUMERO	100
				PROGRAMA, PROJETO, CURSO E EVENTO DE EXTENSÃO EXECUTADO / NUMERO	450
				PUBLICAÇÃO RESULTANTE DE AÇÃO DE EXTENSÃO, CULTURA E ASSUNTO ESTUDANTIL REALIZADA / NUMERO	40
				AÇÃO CULTURAL EXECUTADA / NUMERO	45
				BOLSA DE EXTENSÃO CONCEDIDA / NUMERO	100

DEMONSTRATIVO DOS PROGRAMAS E SEUS OBJETIVOS POR AÇÕES, PRODUTOS, METAS, VALORES E ÓRGÃOS EXECUTORES

R\$ 1,00

RECURSOS DE TODAS AS FONTES

PROGRAMA: 1065 PROGRAMA CONSOLIDAÇÃO DA QUALIDADE ACADÊMICA DA UEG

AÇÃO	TÍTULO	UNIDADE ORÇAMENTÁRIA EXECUTORA	VALOR	PRODUTO / UNIDADE	META
 2349 GESTÃO DE PESSOAS E DESENVOLVIMENTO INSTITUCIONAL	TOTAL DA AÇÃO 2349	6606 UNIVERSIDADE ESTADUAL DE GOIAS	401.000	ALUNO DA UEG FORMADO ACOMPANHADO / NUMERO	999
				PARTICIPAÇÃO DE SERVIDOR DA UEG EM EVENTO DE INTERNACIONALIZAÇÃO ACADÊMICA / NUMERO	42
				SERVIDOR DA UEG QUALIFICADO / NUMERO	275
				ALUNO DA UEG BENEFICIADO COM INTERCAMBIO INTERNACIONAL / NUMERO	80
				ALUNO DA UEG BENEFICIADO COM INTERCAMBIO NACIONAL / NUMERO	40
 2350 QUALIFICAÇÃO DA PESQUISA E PÓS-GRADUAÇÃO	TOTAL DA AÇÃO 2350	6606 UNIVERSIDADE ESTADUAL DE GOIAS	10.037.000	PROJETO DE PESQUISA DA UEG APROVADO / NUMERO	480
				EVENTO CIENTÍFICO DA UEG REALIZADO / NUMERO	40
				ALUNO CONCLUINTE DE ESPECIALIZAÇÃO LATO SENSU NA UEG / NUMERO	700
				ALUNO CONCLUINTE DE CURSO DE MESTRADO PELA UEG / NUMERO	134
				CURSO DE DOUTORADO MANTIDO PELA UEG / NUMERO	1
				CURSO DE MESTRADO MANTIDO PELA UEG / NUMERO	10
				CURSO DE ESPECIALIZAÇÃO LATO SENSU MANTIDO PELA UEG / NUMERO	20
				REVISTA INTERDISCIPLINAR DOS CURSOS DE LATO SENSU MANTIDA / NUMERO	1
				VISITA TÉCNICA À CÂMPUS PARA QUALIFICAÇÃO DE DOCENTE E DISCENTE REALIZADA / NUMERO	15
				AUXÍLIO FINANCEIRO PARA EVENTO DE PESQUISA E PÓS-GRADUAÇÃO CONCEDIDO / NUMERO	150
				GRUPO DE PESQUISA CADASTRADO NO DIRETÓRIO DO CNPQ / NUMERO	60

DEMONSTRATIVO DOS PROGRAMAS E SEUS OBJETIVOS POR AÇÕES, PRODUTOS, METAS, VALORES E ÓRGÃOS EXECUTORES

R\$ 1,00

RECURSOS DE TODAS AS FONTES

PROGRAMA: 1065 PROGRAMA CONSOLIDAÇÃO DA QUALIDADE ACADÊMICA DA UEG

AÇÃO	TÍTULO	UNIDADE ORÇAMENTÁRIA EXECUTORA	VALOR	PRODUTO / UNIDADE	META
				PUBLICAÇÃO CIENTÍFICA CADASTRADA NO QUALIS/CAPES / NUMERO	366
				AUXÍLIO PRODUÇÃO BIBLIOGRÁFICA PARA LIVRO, CAPÍTULO E PERIÓDICO CIENTÍFICO CONCEDIDO / NUMERO	261
				BOLSA DE PESQUISA, PUBLICAÇÃO E PÓS-GRADUAÇÃO CONCEDIDA / NUMERO	375
				PUBLICAÇÃO DE LIVRO REALIZADA PELA UEG / NUMERO	10
2351	QUALIFICAÇÃO DO ENSINO DA GRADUAÇÃO	TOTAL DA AÇÃO 2351	2.535.000		
		6606 UNIVERSIDADE ESTADUAL DE GOIAS	2.535.000	CAMPUS DA UEG ASSESSORADO EM RELAÇÃO A COMUNIDADE ACADÊMICA PNE / NUMERO	43
				AVALIAÇÃO DOS CURSOS DE GRADUAÇÃO REALIZADA PELA COMISSÃO INTERNA DA UEG / NUMERO	100
				AVALIAÇÃO DOS CURSOS DE GRADUAÇÃO REALIZADA PELO CONSELHO ESTADUAL DE EDUCAÇÃO / NUMERO	100
				AUXÍLIO FINANCEIRO CONCEDIDO PARA EVENTO DE GRADUAÇÃO / NUMERO	100
				BOLSA DE GRADUAÇÃO CONCEDIDA PELA UEG / NUMERO	230
2368	AQUISIÇÃO DE EQUIPAMENTOS PARA CAMPUS DA UEG (EMENDA SANCIONADA)	TOTAL DA AÇÃO 2368	50.000		
		6606 UNIVERSIDADE ESTADUAL DE GOIAS	50.000	UNIDADE ATENDIDA / PERCENTUAL	100



DEMONSTRATIVO DOS PROGRAMAS E SEUS OBJETIVOS POR AÇÕES, PRODUTOS, METAS, VALORES E ÓRGÃOS EXECUTORES

R\$ 1,00

RECURSOS DE TODAS AS FONTES

PROGRAMA: 1066 PROGRAMA AEROPORTUÁRIO

OBJETIVO	TOTAL	ORGÃO GESTOR			
Construir, implantar e conservar os aeródromos e aeroportos estaduais, de forma a propiciar melhores condições de conforto e segurança aos seus usuários, potencializando os sistemas logísticos e buscando o aumento da capacidade de movimentação de pessoas e cargas, para promover o desenvolvimento e a integração de todas as regiões do Estado.	10.740.000	6701 - AGÊNCIA GOIANA DE TRANSPORTES E OBRAS - AGETOP			
AÇÃO	TÍTULO	UNIDADE ORÇAMENTÁRIA EXECUTORA	VALOR	PRODUTO / UNIDADE	META
2352	ADMINISTRAÇÃO E CONSERVAÇÃO DOS AERÓDROMOS ESTADUAIS	TOTAL DA AÇÃO 2352	6.120.000		
2353	MANUTENÇÃO E ADEQUAÇÃO DE AERÓDROMOS	TOTAL DA AÇÃO 2353	120.000		
2372	MANUTENÇÃO E ADEQUAÇÃO DE AERÓDROMOS (EMENDA SANCIONADA)	TOTAL DA AÇÃO 2372	1.200.000		
		6701 AGENCIA GOIANA DE TRANSPORTES E OBRAS	1.200.000	UNIDADE ATENDIDA / NUMERO	1
3123	ELABORAÇÃO DE PLANOS E PROJETOS AEROVIÁRIOS	TOTAL DA AÇÃO 3123	90.000		
3124	CONSTRUÇÃO, IMPLANTAÇÃO E REFORMA DE AERÓDROMOS	TOTAL DA AÇÃO 3124	3.070.000		
3125	IMPLANTAÇÃO DO AEROPORTO DE CARGAS DE ANÁPOLIS	TOTAL DA AÇÃO 3125	140.000		

PROGRAMA: 1067 PROGRAMA PRÓPRIOS PÚBLICOS ADMINISTRATIVOS

OBJETIVO	TOTAL	ORGÃO GESTOR			
Ampliar o investimento na construção, expansão e melhoria da infraestrutura dos próprios públicos estaduais, atendendo aos requisitos de funcionalidade e eficiência e assegurando integração, desenvolvimento e acessibilidade à toda população.	84.234.000	6701 - AGÊNCIA GOIANA DE TRANSPORTES E OBRAS - AGETOP			
AÇÃO	TÍTULO	UNIDADE ORÇAMENTÁRIA EXECUTORA	VALOR	PRODUTO / UNIDADE	META
2355	MANUTENÇÃO E ADMINISTRAÇÃO DE PRÓPRIOS PÚBLICOS	TOTAL DA AÇÃO 2355	63.944.000		
3126	CONSTRUÇÃO E INSTALAÇÃO DA SEDE DA PGE	TOTAL DA AÇÃO 3126	20.000		
3127	NOVA SEDE DA GOIASPREV	TOTAL DA AÇÃO 3127	5.000.000		
3129	CONSTRUÇÃO, AMPLIAÇÃO, REFORMA E ADEQUAÇÃO DE OBRAS CIVIS PÚBLICAS	TOTAL DA AÇÃO 3129	15.270.000		

DEMONSTRATIVO DOS PROGRAMAS E SEUS OBJETIVOS POR AÇÕES, PRODUTOS, METAS, VALORES E ÓRGÃOS EXECUTORES

R\$ 1,00

RECURSOS DE TODAS AS FONTES

PROGRAMA: 1068 PROGRAMA RODOVIDA

OBJETIVO	TOTAL	ORGÃO GESTOR			
Aprimorar os sistemas de transportes e logística, elevando a trafegabilidade das rodovias, visando reduzir perdas de produção e tempo e maior acesso a serviços de boa qualidade, implantando medidas que levem à estruturação do setor, em ações convergentes para melhoria de toda malha rodoviária estadual.	2.156.891.000	6701 - AGÊNCIA GOIANA DE TRANSPORTES E OBRAS - AGETOP			
AÇÃO	TÍTULO	UNIDADE ORÇAMENTÁRIA EXECUTORA	VALOR	PRODUTO / UNIDADE	META
2356	CONSERVAÇÃO E MANUTENÇÃO DAS RODOVIAS PAVIMENTADAS E NÃO PAVIMENTADAS, OBRAS DE ARTE ESPECIAIS E SINALIZAÇÕES	TOTAL DA AÇÃO 2356	399.921.000		
2357	EVENTOS, FESTIVIDADES E INAUGURAÇÕES DE OBRAS	TOTAL DA AÇÃO 2357	240.000		
2358	RECONSTRUÇÃO DE RODOVIAS PAVIMENTADAS E OBRAS DE ARTES ESPECIAIS	TOTAL DA AÇÃO 2358	551.040.000		
3029	CONSTRUÇÃO E PAVIMENTAÇÃO DE RODOVIAS ESTADUAIS	TOTAL DA AÇÃO 3029	1.042.100.000		
3030	CONSTRUÇÃO DE OBRAS DE ARTES ESPECIAIS	TOTAL DA AÇÃO 3030	163.590.000		

PROGRAMA: 1069 PROGRAMA RODOVIDA URBANO

OBJETIVO	TOTAL	ORGÃO GESTOR			
Reabilitar e pavimentar as vias urbanas, melhorando a infraestrutura nos municípios e propiciando uma melhor qualidade de vida para a população.	289.255.000	6701 - AGÊNCIA GOIANA DE TRANSPORTES E OBRAS - AGETOP			
AÇÃO	TÍTULO	UNIDADE ORÇAMENTÁRIA EXECUTORA	VALOR	PRODUTO / UNIDADE	META
2359	REABILITAÇÃO DAS VIAS URBANAS	TOTAL DA AÇÃO 2359	11.250.000		
2371	REABILITAÇÃO DAS VIAS URBANAS (EMENDAS SANCIONADAS)	TOTAL DA AÇÃO 2371	2.765.000		
		6701 AGENCIA GOIANA DE TRANSPORTES E OBRAS	2.765.000	UNIDADE ATENDIDA / NUMERO	10
3028	PAVIMENTAÇÃO DAS VIAS URBANAS	TOTAL DA AÇÃO 3028	275.240.000		

PROGRAMA: 4001 PROGRAMA APOIO ADMINISTRATIVO

OBJETIVO	TOTAL	ORGÃO GESTOR			
Apoiar as atividades da Secretaria das Cidades	8.656.104.000	9999 - TODOS OS ÓRGÃOS E ENTIDADES			
AÇÃO	TÍTULO	UNIDADE ORÇAMENTÁRIA EXECUTORA	VALOR	PRODUTO / UNIDADE	META
4001	APOIO ADMINISTRATIVO	TOTAL DA AÇÃO 4001	8.656.104.000		
		1151 FUNDO ESPECIAL DE COMUNICAÇÃO - FECOM	298.000	AÇÃO EXECUTADA / PERCENTUAL	100

DEMONSTRATIVO DOS PROGRAMAS E SEUS OBJETIVOS POR AÇÕES, PRODUTOS, METAS, VALORES E ÓRGÃOS EXECUTORES

R\$ 1,00

RECURSOS DE TODAS AS FONTES

PROGRAMA: 4001 PROGRAMA APOIO ADMINISTRATIVO

AÇÃO	TÍTULO	UNIDADE ORÇAMENTÁRIA EXECUTORA	VALOR	PRODUTO / UNIDADE	META
		2252 FUNDO DE ESPORTE	710.000	AÇÃO REALIZADA / PERCENTUAL	100
		2953 FUNDO ESPEC REAP MODERNIZAÇÃO - FUNEBOM	5.494.000	AÇÃO REALIZADA / PERCENTUAL	100
		5702 AG. GOIANA DE REG. CONT. E FISC. S.PUBL	24.035.000	AÇÃO EXECUTADA / PERCENTUAL	100
		6602 EMATER	69.503.000	AÇÃO REALIZADA / PERCENTUAL	100
		6605 FUNDAÇÃO AMPARO PESQ. E.GOIAS - FAPEG	8.032.000	AÇÃO EXECUTADA / PERCENTUAL	100
		6750 FUNDO DE TRANSPORTES - FT	20.000.000	AÇÃO REALIZADA / PERCENTUAL	100

PROGRAMA: 4002 PROGRAMA SEGURANÇA/PROTEÇÃO DAS AUTORIDADES GOVERNAMENTAIS

OBJETIVO	TOTAL	ORGÃO GESTOR
Promover Segurança e Proteção das Autoridades Governamentais e Apoio e Manutenção do Órgão.	6.000.000	9999 - TODOS OS ÓRGÃOS E ENTIDADES

AÇÃO	TÍTULO	UNIDADE ORÇAMENTÁRIA EXECUTORA	VALOR	PRODUTO / UNIDADE	META
4002 SEGURANÇA/PROTEÇÃO GOVERNAMENTAIS	DAS AUTORIDADES	TOTAL DA AÇÃO 4002	6.000.000		
		1601 GABINETE MILITAR	6.000.000	AÇÃO EXECUTADA / PERCENTUAL	100

PROGRAMA: 4003 PROGRAMA MANUTENÇÃO E CONSERVAÇÃO DO PALÁCIO DAS ESMERALDAS

OBJETIVO	TOTAL	ORGÃO GESTOR
Manutenção e Conservação do Palácio das Esmeraldas.	5.500.000	9999 - TODOS OS ÓRGÃOS E ENTIDADES

AÇÃO	TÍTULO	UNIDADE ORÇAMENTÁRIA EXECUTORA	VALOR	PRODUTO / UNIDADE	META
4003 MANUTENÇÃO E CONSERVAÇÃO DO PALÁCIO DAS ESMERALDAS		TOTAL DA AÇÃO 4003	5.500.000		
		1601 GABINETE MILITAR	5.500.000	AÇÃO EXECUTADA / PERCENTUAL	100

DEMONSTRATIVO DOS PROGRAMAS E SEUS OBJETIVOS POR AÇÕES, PRODUTOS, METAS, VALORES E ÓRGÃOS EXECUTORES

R\$ 1,00

RECURSOS DE TODAS AS FONTES

PROGRAMA: 4004 PROGRAMA MANUTENÇÃO E CONSERVAÇÃO DO PALÁCIO PEDRO LUDOVICO TEIXEIRA

OBJETIVO	TOTAL	ORGÃO GESTOR			
Manutenção e Conservação do Palácio Pedro Ludovico Teixeira.	24.000.000	9999 - TODOS OS ÓRGÃOS E ENTIDADES			
AÇÃO	TÍTULO	UNIDADE ORÇAMENTÁRIA EXECUTORA	VALOR	PRODUTO / UNIDADE	META
4004 MANUTENÇÃO E CONSERVAÇÃO DO PALÁCIO PEDRO LUDOVICO TEIXEIRA		TOTAL DA AÇÃO 4004	24.000.000		
		1601 GABINETE MILITAR	24.000.000	AÇÃO EXECUTADA / PERCENTUAL	100

PROGRAMA: 4005 PROGRAMA GESTÃO E COORDENAÇÃO DO GOVERNO ESTADUAL

OBJETIVO	TOTAL	ORGÃO GESTOR			
Promover ação de apoio governamental, manutenção da Governadoria do Estado e folha de pagamento de pessoal ativo.	20.000	9999 - TODOS OS ÓRGÃOS E ENTIDADES			
AÇÃO	TÍTULO	UNIDADE ORÇAMENTÁRIA EXECUTORA	VALOR	PRODUTO / UNIDADE	META
4005 GESTÃO E COORDENAÇÃO DO GOVERNO ESTADUAL		TOTAL DA AÇÃO 4005	20.000		

PROGRAMA: 4006 PROGRAMA MANUTENÇÃO DO CENTRO CULTURAL OSCAR NIEMEYER

OBJETIVO	TOTAL	ORGÃO GESTOR			
Promover ação de apoio governamental e manutenção do Centro Cultural Oscar Niemeyer.	600.000	9999 - TODOS OS ÓRGÃOS E ENTIDADES			
AÇÃO	TÍTULO	UNIDADE ORÇAMENTÁRIA EXECUTORA	VALOR	PRODUTO / UNIDADE	META
4006 MANUTENÇÃO DO CENTRO CULTURAL OSCAR NIEMEYER		TOTAL DA AÇÃO 4006	600.000		

PROGRAMA: 4007 PROGRAMA MANUTENÇÃO DO CONSELHO ESTADUAL DE CULTURA

OBJETIVO	TOTAL	ORGÃO GESTOR			
Promover ação de apoio governamental e manutenção do Conselho Estadual de Cultura.	70.000	9999 - TODOS OS ÓRGÃOS E ENTIDADES			
AÇÃO	TÍTULO	UNIDADE ORÇAMENTÁRIA EXECUTORA	VALOR	PRODUTO / UNIDADE	META
4007 MANUTENÇÃO DO CONSELHO ESTADUAL DE CULTURA		TOTAL DA AÇÃO 4007	70.000		



DEMONSTRATIVO DOS PROGRAMAS E SEUS OBJETIVOS POR AÇÕES, PRODUTOS, METAS, VALORES E ÓRGÃOS EXECUTORES

R\$ 1,00

RECURSOS DE TODAS AS FONTES

PROGRAMA: 4008 PROGRAMA MANUTENÇÃO DO CONSELHO ESTADUAL DE EDUCAÇÃO

OBJETIVO	TOTAL	ORGÃO GESTOR			
Promover ação de apoio governamental e manutenção do Conselho Estadual de Educação.	70.000	9999 - TODOS OS ÓRGÃOS E ENTIDADES			
AÇÃO	TÍTULO	UNIDADE ORÇAMENTÁRIA EXECUTORA	VALOR	PRODUTO / UNIDADE	META
4008 MANUTENÇÃO DO CONSELHO ESTADUAL DE EDUCAÇÃO		TOTAL DA AÇÃO 4008	70.000		

PROGRAMA: 4010 PROGRAMA MANUTENÇÃO DO GRUPO EXECUTIVO DE ENFRENTAMENTO ÀS DROGAS

OBJETIVO	TOTAL	ORGÃO GESTOR			
COMBATER O USO DE DROGAS PARA OS DEPENDENTES QUIMICOS	860.000	9999 - TODOS OS ÓRGÃOS E ENTIDADES			
AÇÃO	TÍTULO	UNIDADE ORÇAMENTÁRIA EXECUTORA	VALOR	PRODUTO / UNIDADE	META
4010 MANUTENÇÃO DO GRUPO EXECUTIVO DE ENFRENTAMENTO ÀS DROGAS		TOTAL DA AÇÃO 4010	860.000		

PROGRAMA: 9000 RESERVA DE CONTINGENCIA

OBJETIVO	TOTAL	ORGÃO GESTOR			
AÇÃO PARA ABERTURA DE CRÉDITOS ADICIONAIS	100.010.000	2702 - ENCARGOS GERAIS DO ESTADO			
AÇÃO	TÍTULO	UNIDADE ORÇAMENTÁRIA EXECUTORA	VALOR	PRODUTO / UNIDADE	META
9000 RESERVA DE CONTINGÊNCIA		TOTAL DA AÇÃO 9000	100.010.000		

PROGRAMA: 9999 RESERVA DE CONTINGÊNCIA

OBJETIVO	TOTAL	ORGÃO GESTOR			
PROGRAMA PARA ABERTURA DE CRÉDITOS ADICIONAIS	779.665.000	2702 - ENCARGOS GERAIS DO ESTADO			
AÇÃO	TÍTULO	UNIDADE ORÇAMENTÁRIA EXECUTORA	VALOR	PRODUTO / UNIDADE	META
9000 RESERVA DE CONTINGÊNCIA		TOTAL DA AÇÃO 9000	603.369.000		
9001 RESERVA DE CONTINGÊNCIA PARA ATENDIMENTO DE EMENDAS DE INICIATIVA PARLAMENTAR		TOTAL DA AÇÃO 9001	87.071.000		
9002 RESERVA DE RECURSOS PARA COMPENSAÇÃO DE PROJETOS DE LEI DE INICIATIVA PARLAMENTAR		TOTAL DA AÇÃO 9002	89.225.000		



Anexo II

Legislação dos Órgãos e Entidades



LEGISLAÇÃO DOS ÓRGÃOS DA ADMINISTRAÇÃO PÚBLICA

0100 - ASSEMBLEIA LEGISLATIVA DO ESTADO DE GOIÁS

Resolução	190	14/10/1971
Decreto Administrativo	876	27/03/1972
Constituição Federal	.	05/10/1988
Constituição Estadual	.	05/10/1989
Lei Estadual	11.077	27/12/1989
Lei Complementar Federal	101	04/05/2000

0101 - GABINETE DO PRESIDENTE DA ASSEMBLEIA LEGISLATIVA

Decreto Administrativo	876	27/07/0974
Resolução	190	14/10/1971
Constituição Federal	000	05/10/1988
Constituição Estadual	000	05/10/1989
Lei Estadual	11.077	27/12/1989
Lei Complementar Federal	101	04/05/2000

0150 - FUNDO DE MODERNIZAÇÃO E APRIMORAMENTO FUNCIONAL DA ASSEMBLEIA LEGISLATIVA DO ESTADO DE GOIÁS - FEMAL-GO

Lei Estadual	15428	21/10/2005
Decreto Estadual	1197	16/12/2005
Lei Estadual	17631	15/05/2012

0200 - TRIBUNAL DE CONTAS DO ESTADO DE GOIÁS

LEGISLAÇÃO DOS ÓRGÃOS DA ADMINISTRAÇÃO PÚBLICA

Lei Federal	4.320	16/03/1964
Lei Estadual	6.830	12/11/1967
Resolução	1.733	22/12/1967
Lei Federal	6.223	30/10/1969
Decreto Estadual	166	10/04/1970
Lei Estadual	8.393	29/12/1977
Constituição Estadual	999999.	05/10/1989

0201 - GABINETE DO PRESIDENTE DO TRIBUNAL DE CONTAS DO ESTADO

Constituição Federal	01	05/10/1988
Constituição Estadual	01	05/10/1989
Constituição Estadual	16.168	11/12/2007
Resolução	22	04/09/2008

0250 - FUNDO DE MODERNIZAÇÃO DO TRIBUNAL DE CONTAS DO ESTADO DE GOIÁS

Lei Estadual	15.034	06/12/2004
Resolução	006	02/01/2006

0301 - GABINETE DO PRESIDENTE DO TRIBUNAL DE CONTAS DOS MUNICÍPIOS

Lei Estadual	8.338	18/11/1977
Lei Estadual	14.773	26/05/2004

0350 - FUNDO ESPECIAL DE REAPARELHAMENTO DO TRIBUNAL DE CONTAS DOS MUNICÍPIOS



LEGISLAÇÃO DOS ÓRGÃOS DA ADMINISTRAÇÃO PÚBLICA

Lei Estadual	14.773	26/05/2004
Resolução	00010	07/12/2004

0401 - GABINETE DO PRESIDENTE DO TRIBUNAL DE JUSTIÇA DO ESTADO DE GOIÁS

Lei Estadual	9.129	22/12/1981
Lei Estadual	17.542	10/01/2012

0451 - FUNDO ESPECIAL DOS JUIZADOS DO PODER JUDICIÁRIO

Lei Estadual	12.832	15/01/1996
Resolução	10	30/05/1996

0452 - FUNDO ESPECIAL DE REAPARELHAMENTO E MODERNIZAÇÃO DO PODER JUDICIÁRIO - FUNDESP-PJ

Lei Estadual	12986/96	31/12/1996
Lei Estadual	13085	19/06/1997
Resolução	853/97	30/06/1997

0700 - MINISTÉRIO PÚBLICO

Lei Estadual	5.550	11/11/1964
Lei Estadual	5.613	13/11/1964
Decreto Estadual	20	10/02/1965
Lei Estadual	7.760	20/11/1973

LEGISLAÇÃO DOS ÓRGÃOS DA ADMINISTRAÇÃO PÚBLICA

Decreto Estadual	394	07/03/1975
Lei Complementar Federal	40	14/12/1981
Lei Estadual	9.991	31/01/1986
Lei Estadual	10.160	09/04/1987
Decreto Estadual	2.735	11/06/1987
Decreto Estadual	2.991	06/07/1988
Lei Estadual	1.621	20/07/1988
Constituição Estadual	.	05/10/1989
Lei Estadual	11.182	23/04/1990
Lei Estadual	11.184	26/04/1990
Lei Estadual	11.675	23/03/1992
Lei Federal	8.625	12/02/1993
Lei Estadual	12.023	23/06/1993
Lei Estadual	12.432	26/08/1994
Lei Estadual	12.625	26/05/1995
Lei Estadual	13.162	05/11/1997
Lei Estadual	25	25/07/1998
Lei Estadual	32	29/09/2000

0701 - GABINETE DO PROCURADOR GERAL DE JUSTIÇA

Lei Estadual	25	06/07/1998
Lei Estadual	32	29/09/2000
Lei Complementar Estadual	65	18/12/2008
Lei Complementar Estadual	75	21/09/2009
Lei Complementar Estadual	81	26/01/2011
Lei Complementar Estadual	83	13/04/2011

0750 - FUNDO ESPECIAL DE MODERNIZAÇÃO E APRIMORAMENTO FUNCIONAL DO MINISTÉRIO PÚBLICO

Lei Estadual	14.909	09/08/2004
Resolução	018	25/11/2004



LEGISLAÇÃO DOS ÓRGÃOS DA ADMINISTRAÇÃO PÚBLICA

Lei Estadual	16.184	27/12/2007
1101 - GABINETE DO SECRETÁRIO DA CASA CIVIL		
Lei Estadual	10.160	09/04/1987
Lei Estadual	10.502	09/05/1988
Lei Estadual	11.655	26/12/1991
Lei Estadual	14383	31/12/2002
Lei Estadual	15123	11/02/2005
Lei Estadual	16272	30/05/2008
Lei Estadual	17257	25/01/2011
Lei Estadual	18746	29/12/2014
1201 - GABINETE DO DEFENSOR PÚBLICO-GERAL DO ESTADO		
Lei Estadual	16.272	30/05/2008
Lei Estadual	17.654	05/06/2012
1250 - FUNDO DE MANUTENÇÃO E REAPARELHAMENTO DA DEFENSORIA PÚBLICA DO ESTADO DE GOIÁS - FUNDEPEG		
Lei Estadual	9.785	07/10/1985
Lei Estadual	17.654	05/06/2012
Lei Estadual	17.701	04/07/2012
1300 - VICE-GOVERNADORIA DO ESTADO		

LEGISLAÇÃO DOS ÓRGÃOS DA ADMINISTRAÇÃO PÚBLICA

Lei Estadual	3.999	14/11/1961
Decreto Estadual	1.235	09/05/1977
Decreto Estadual	1.242	20/05/1977
Lei Estadual	10.160	09/04/1987
Lei Estadual	11.655	26/12/1991
Decreto Estadual	3.746	09/03/1992
Lei Estadual	11.665	26/12/1992
Lei Estadual	12.603	07/04/1995
Decreto Estadual	5.614	02/07/2002

1301 - GABINETE DO VICE-GOVERNADOR

Lei Estadual	7986	11/11/1975
Lei Estadual	11655	26/12/1991
Lei Estadual	13456	16/04/1999
Decreto Estadual	5614	02/07/2002
Lei Estadual	14415	15/04/2003
Portaria	07/2003	28/05/2003
Lei Estadual	16272	30/05/2008
Portaria	088	04/11/2008
Portaria	035	03/05/2010
Portaria	04/2011	03/01/2011
Lei Estadual	17254/2011	19/01/2011
Lei Estadual	17257/2011	25/01/2011
Portaria	07/2011	31/01/2011
Portaria	009/2011	07/02/2011
Portaria	014/2011	18/02/2011
Portaria	013/2011	18/02/2011
Portaria	118/2011	21/09/2011
Lei Estadual	18286	30/12/2013

1400 - PROCURADORIA-GERAL DO ESTADO DE GOIÁS - PGE



LEGISLAÇÃO DOS ÓRGÃOS DA ADMINISTRAÇÃO PÚBLICA

Lei Estadual	5.550	11/11/1964
Lei Estadual	5.613	13/11/1964
Decreto Estadual	20	10/02/1965
Decreto Estadual	189	30/09/1966
Lei Estadual	7.845	13/08/1974
Lei Estadual	8.554	24/11/1978
Decreto Estadual	1.627	20/02/1979
Lei Estadual	8.814	14/05/1980
Lei Estadual	9.785	07/10/1985
Lei Estadual	10.067	30/06/1986
Lei Estadual	2.634	15/10/1986
Decreto Estadual	2.641	07/11/1986
Lei Estadual	9.963	10/11/1986
Lei Estadual	10.160	09/04/1987
Decreto Estadual	2.743	11/06/1987
Lei Estadual	10.329	07/12/1987
Decreto Estadual	2.981	29/06/1988
Lei Estadual	10.666	07/10/1988
Decreto Estadual	3.066	25/10/1988
Lei Estadual	10.872	07/10/1989
Lei Estadual	12.210	20/12/1993
Decreto Estadual	4.531	04/09/1995
Lei Estadual	13.451	15/04/1999
Decreto Estadual	5.074	09/07/1999
Lei Estadual	14.811	06/07/2004

1401 - GABINETE DO PROCURADOR-GERAL DO ESTADO

Constituição Estadual	10.160	09/04/1987
Lei Complementar Estadual	58	04/07/2006
Lei Complementar Estadual	61	30/05/2008

1451 - FUNDO DE MANUTENÇÃO E REAPARELHAMENTO DA PROCURADORIA-GERAL DO ESTADO - FUNPROGE

LEGISLAÇÃO DOS ÓRGÃOS DA ADMINISTRAÇÃO PÚBLICA

Lei Estadual	10.067	30/06/1986
Decreto Estadual	5.504	01/11/2001
Lei Complementar Estadual	94	19/09/2012

1501 - GABINETE DO SECRETÁRIO-CHEFE DA CONTROLADORIA-GERAL DO ESTADO

Lei Estadual	17257	25/01/2011
Lei Estadual	17351	20/06/2011
Decreto Lei Estadual	7396	07/07/2011
Portaria	74	19/03/2014
Lei Estadual	18441	18/04/2014
Lei Estadual	18.687	29/12/2014

1550 - FUNDO ESPECIAL DE FOMENTO À TRANSPARÊNCIA E COMBATE À CORRUPÇÃO - FUNCCOT

Lei Estadual	18.672	13/11/2014
--------------	--------	------------

1601 - GABINETE DO CHEFE DO GABINETE MILITAR

Lei Estadual	13.456	16/04/1999
Lei Estadual	14.048	21/12/2001
Lei Estadual	14.383	31/12/2002
Decreto Estadual	5.924	25/03/2004

1900 - SECRETARIA DO GOVERNO



LEGISLAÇÃO DOS ÓRGÃOS DA ADMINISTRAÇÃO PÚBLICA

Lei Estadual	13456	16/04/1999
Lei Estadual	14383	21/12/2002
Lei Estadual	14.474	16/07/2003
Decreto Estadual	5880	23/12/2003
Lei Estadual	15123	11/02/2005
Portaria	186	02/08/2005

1901 - GABINETE DO SECRETÁRIO DO GOVERNO

Lei Estadual	13456	16/04/1999
Lei Estadual	14383	21/12/2002
Lei Estadual	14474	16/07/2003
Decreto Estadual	5880	23/12/2003
Lei Estadual	15123	11/02/2005
Portaria	186	02/08/2005
Lei Estadual	16272	30/05/2008
Lei Estadual	17257	25/01/2011
Decreto Estadual	7248	11/03/2011
Lei Estadual	18.286	30/12/2013

2200 - SECRETARIA DE EDUCAÇÃO, CULTURA E ESPORTE - SEDUCE

Lei Estadual	12.603	07/04/1995
Decreto Estadual	4.462	09/06/1995
Lei Estadual	12.647	10/07/1995
Decreto Estadual	4.519	10/08/1995

2201 - GABINETE DO SECRETÁRIO DE EDUCAÇÃO, CULTURA E ESPORTE

LEGISLAÇÃO DOS ÓRGÃOS DA ADMINISTRAÇÃO PÚBLICA

Decreto Lei Estadual	234	06/12/1944
Decreto Lei Estadual	27	29/11/1947
Lei Estadual	1.370	09/11/1956
Lei Federal	9.424	24/12/1996
Decreto Federal	2.264	27/06/1997
Lei Federal	11.494	20/06/2007
Decreto Estadual	7634	05/06/2012
Lei Estadual	18746	29/12/2014
Lei Estadual	18969	27/07/2015

2203 - SUPERINTENDÊNCIA EXECUTIVA DE CULTURA

Lei Estadual	10.759	28/04/1989
Decreto Estadual	3.178	09/05/1989
Decreto Estadual	3.203	23/09/1989
Lei Estadual	11.685	03/04/1992
Decreto Estadual	3.792	18/05/1992
Decreto Estadual	3.895	18/12/1992
Decreto Estadual	4.990	01/01/1999
Lei Estadual	13.613	02/05/2000
Decreto Estadual	5.362	21/02/2001
Lei Estadual	14.383	31/12/2002
Decreto Estadual	5.876	18/12/2003
Lei Estadual	15.633	30/03/2006
Lei Estadual	16.272	30/05/2008
Lei Estadual	17.257	25/01/2011
Decreto Estadual	7.429	16/08/2011
Lei Estadual	15507	22/12/2011

2204 - SUPERINTENDÊNCIA EXECUTIVA DE ESPORTE E LAZER

Lei Estadual	14.383	31/12/2002
--------------	--------	------------



LEGISLAÇÃO DOS ÓRGÃOS DA ADMINISTRAÇÃO PÚBLICA

Decreto Estadual	5.881	18/12/2003
2250 - FUNDO DE ARTE E CULTURA DO ESTADO DE GOIÁS - FUNDO CULTURAL		
Lei Estadual	15.633	30/03/2006
Decreto Estadual	7.610	07/05/2012
Lei Estadual	18.021	13/05/2013
Lei Complementar Estadual	18307	30/12/2013
2251 - FUNDO ESTADUAL DO CENTRO CULTURAL OSCAR NIEMEYER - FECCON		
Lei Estadual	17.319	20/06/2011
Decreto Estadual	7.578	20/03/2012
2300 - SECRETARIA DA FAZENDA		
Lei Estadual	12.603	07/04/1995
Lei Estadual	12.647	10/06/1995
Decreto Estadual	4.470	19/06/1995
Decreto Estadual	4.469	19/06/1995
Decreto Estadual	4.468	19/06/1995
Decreto Estadual	4.471	19/06/1995
Lei Estadual	12.789	26/12/1995
Lei Estadual	12.935	09/09/1996
Lei Estadual	13.458	16/04/1999
Lei Estadual	14.664/03	08/01/2004

LEGISLAÇÃO DOS ÓRGÃOS DA ADMINISTRAÇÃO PÚBLICA**2350 - FUNDO DE PROTEÇÃO SOCIAL DO ESTADO DE GOIÁS - PROTEGEGOIAS**

Lei Estadual	14.469	16/07/2003
Lei Estadual	14.541	30/09/2003
Decreto Estadual	5.832	30/09/2003
Lei Estadual	14.881	22/07/2004
Decreto Estadual	5.993	19/08/2004
Lei Estadual	14.984	10/11/2004
Decreto Estadual	6.272	07/10/2005
Decreto Estadual	6.306	28/11/2005
Decreto Estadual	6.329	14/12/2005
Lei Estadual	15.522	05/01/2006
Lei Estadual	15.945	29/12/2006
Lei Estadual	16.039	17/05/2007
Lei Estadual	16.232	08/04/2008
Lei Estadual	16.384	27/11/2008
Decreto Estadual	6.883	12/03/2009
Decreto Estadual	6.954	15/07/2009
Decreto Estadual	7.056	28/01/2010
Decreto Estadual	7.140	06/08/2010
Decreto Estadual	7.155	28/09/2010
Decreto Estadual	7.470	20/10/2011
Decreto Estadual	7.594	04/04/2012
Decreto Estadual	7.865	24/04/2013

2351 - FUNDO DE MODERNIZAÇÃO DA ADMINISTRAÇÃO FAZENDÁRIA - FUNDAF-GO

Lei Estadual	15.443	16/11/2005
Lei Estadual	15.582	20/01/2006



LEGISLAÇÃO DOS ÓRGÃOS DA ADMINISTRAÇÃO PÚBLICA

2352 - FUNDO DE APORTE À CELG DISTRIBUIÇÃO S.A - FUNAC

Lei Estadual	17.555	20/01/2012
--------------	--------	------------

2700 - SECRETARIA DE GESTÃO E PLANEJAMENTO

Lei Estadual	3.999	14/11/1961
Decreto Estadual	06	18/01/1973
Decreto Estadual	496	02/07/1975
Lei Estadual	17.257	25/01/2011

2751 - FUNDO DE CAPACITAÇÃO DO SERVIDOR E DE MODERNIZAÇÃO DO ESTADO DE GOIÁS - FUNCAM

Lei Estadual	17.265	26/01/2011
--------------	--------	------------

2752 - FUNDO DE FINANCIAMENTO DO BANCO DO POVO DO ESTADO DE GOIÁS

Lei Estadual	17.888	27/12/2012
--------------	--------	------------

2753 - FUNDO DE FOMENTO AO DESENVOLVIMENTO ECONÔMICO E SOCIAL DE GOIÁS - FUNDES

LEGISLAÇÃO DOS ÓRGÃOS DA ADMINISTRAÇÃO PÚBLICA

Lei Estadual	13.461	31/05/1999
Decreto Estadual	5.071	09/07/1999
Lei Estadual	16.384	27/11/2008

2800 - SECRETARIA DA SAÚDE

Decreto Lei Estadual	234	06/12/1944
Lei Estadual	27	29/11/1947
Lei Estadual	863	05/11/1953
Lei Estadual	4.928	14/11/1963
Lei Estadual	7.928	21/05/1975
Decreto Estadual	457	05/06/1975
Decreto Estadual	549	06/08/1975
Decreto Estadual	910	27/04/1976
Decreto Estadual	967	12/07/1976
Lei Estadual	10.160	09/04/1987
Decreto Estadual	2.734	11/06/1987
Decreto Estadual	2.740	11/06/1987
Decreto Federal	94.657	20/07/1987
Decreto Estadual	3.045	23/09/1988
Constituição Federal	s/n	05/10/1988
Decreto Estadual	3.109A	22/12/1988
Constituição Estadual	s/n	05/10/1989
Lei Estadual	11.655	26/12/1991
Lei Estadual	12.603	07/04/1995
Decreto Estadual	4.566	09/10/1995
Decreto Estadual	4.990	01/01/1999
Lei Estadual	13.456	16/04/1999
Lei Estadual	13.550	11/10/1999
Lei Estadual	13.657	27/07/2000
Lei Estadual	14.383	31/12/2002
Lei Estadual	8	16/10/2003



LEGISLAÇÃO DOS ÓRGÃOS DA ADMINISTRAÇÃO PÚBLICA

2801 - GABINETE DO SECRETÁRIO DA SAÚDE

Constituição Estadual	8.080	19/09/1990
Constituição Estadual	16.272	30/05/2008
Constituição Estadual	16.662	23/07/2009
Constituição Estadual	17.257	25/01/2011
Lei Complementar Federal	141	13/01/2012

2850 - FUNDO ESTADUAL DE SAÚDE - FES

Lei Estadual	9.593	10/12/1984
Decreto Estadual	2.470	03/05/1985
Decreto Estadual	5.075	21/07/1999
Constituição Estadual	17.797	19/09/2012
Decreto Estadual	7824	11/03/2013

2851 - FUNDO ESPECIAL DE GESTÃO DA ESCOLA ESTADUAL DE SAÚDE PÚBLICA DE GOIÁS CÂNDIDO SANTIAGO - FUNGESP

Lei Estadual	15.260	15/07/2005
--------------	--------	------------

2901 - GABINETE DO SECRETÁRIO DE SEGURANÇA PÚBLICA E ADMINISTRAÇÃO PENITENCIÁRIA

Portaria	17	27/01/2006
----------	----	------------

LEGISLAÇÃO DOS ÓRGÃOS DA ADMINISTRAÇÃO PÚBLICA

Lei Estadual	17.257	25/01/2011
Decreto Estadual	7.238	28/02/2011
Decreto Estadual	8.060	18/12/2013

2902 - POLÍCIA MILITAR

Lei Estadual	8.033/75	02/12/1975
Lei Estadual	8.125/76	18/07/1976
Constituição Federal	art. 144	05/10/1988
Constituição Estadual	art. 124	05/10/1989
Lei Estadual	11.866/92	28/12/1992

2903 - CORPO DE BOMBEIROS MILITAR

Constituição Federal	01	05/10/1988
Constituição Estadual	01	05/10/1989
Lei Estadual	11175	11/04/1990

2904 - POLÍCIA CIVIL

Lei Estadual	11.438	03/05/1991
Lei Estadual	11.655	26/12/1991

2905 - SUPERINTENDÊNCIA EXECUTIVA DE SEGURANÇA PARA O ENTORNO DO DF



LEGISLAÇÃO DOS ÓRGÃOS DA ADMINISTRAÇÃO PÚBLICA

Lei Estadual	17.257	25/01/2011
2906 - SUPERINTENDÊNCIA EXECUTIVA DE ADMINISTRAÇÃO PENITENCIÁRIA		
Lei Estadual	17.257	25/01/2011
2950 - FUNDO ESTADUAL DE SEGURANÇA PÚBLICA - FUNESP		
Lei Estadual	14.750	22/04/2004
Decreto Estadual	5.980	27/07/2004
2951 - FUNDO PENITENCIÁRIO ESTADUAL - FUNPES		
Lei Estadual	16.536	12/05/2009
2952 - FUNDO ESTADUAL DE PROTEÇÃO E DEFESA DO CONSUMIDOR - FEDC		
Lei Estadual	12.207	20/12/1993
Decreto Estadual	4.163	26/01/1994
Lei Complementar Estadual	18.056	24/06/2013
2953 - FUNDO ESPECIAL DE REAPARELHAMENTO E MODERNIZAÇÃO DO CORPO DE BOMBEIROS MILITAR DO ESTADO DE GOIÁS - FUNEBOM		

LEGISLAÇÃO DOS ÓRGÃOS DA ADMINISTRAÇÃO PÚBLICA

Lei Estadual	17.480	09/12/2011
Lei Estadual	17.488	13/12/2011
Decreto Estadual	7.620	16/05/2012
Decreto Estadual	7.622	21/05/2012

2954 - FUNDO DE REAPARELHAMENTO E APERFEIÇOAMENTO DA POLÍCIA MILITAR - FREAP/PM

Lei Estadual	18.282	20/12/2013
--------------	--------	------------

3602 - SUPERINTENDÊNCIA EXECUTIVA DE AGRICULTURA

Lei Estadual	27	29/11/1947
Lei Estadual	13.456	16/04/1999
Lei Estadual	13.550	11/11/1999
Decreto Estadual	5.517	20/11/2001
Lei Estadual	13.998	13/12/2001
Decreto Estadual	5.540	21/01/2002
Lei Estadual	14.751	22/04/2004
Decreto Estadual	5.960	04/06/2004
Lei Estadual	16.272	30/05/2008
Lei Estadual	16.978	28/04/2010

3603 - SUPERINTENDÊNCIA EXECUTIVA DE DESENVOLVIMENTO REGIONAL

Lei Estadual	13.550	11/11/1999
Lei Estadual	12.257	25/01/2011
Decreto Estadual	7.395	07/07/2011



LEGISLAÇÃO DOS ÓRGÃOS DA ADMINISTRAÇÃO PÚBLICA

3604 - SUPERINTENDÊNCIA EXECUTIVA DE CIÊNCIA E TECNOLOGIA

Lei Estadual	13060	09/05/1997
Lei Estadual	13550	11/11/1999
Lei Estadual	13645	20/07/2000
Decreto Estadual	7537	29/12/2011

3650 - FUNDO DE PARTICIPAÇÃO E FOMENTO À INDUSTRIALIZAÇÃO DO ESTADO DE GOIÁS - FOMENTAR

Lei Estadual	9.484	19/07/1984
Lei Estadual	9.489	31/07/1984
Lei Estadual	11.180	19/04/1990
Lei Estadual	11.660	17/12/1991
Decreto Estadual	3.822	10/07/1992
Lei Estadual	12.012	23/06/1993
Lei Estadual	12.422	20/07/1994
Lei Estadual	12.425	15/08/1994
Lei Estadual	15.543	28/12/1994
Lei Estadual	12.855	19/04/1996
Lei Estadual	12.948	17/09/1996
Lei Estadual	13.246	13/01/1998
Lei Estadual	13.466	20/07/1999
Lei Estadual	13.621	15/05/2000
Lei Estadual	13.801	19/01/2001
Lei Estadual	14.446	20/12/2002
Lei Estadual	14.792	08/06/2004
Lei Estadual	14.806	09/06/2004
Lei Estadual	15.236	11/07/2005
Lei Estadual	15.598	26/01/2006
Lei Estadual	16.078	11/07/2007
Lei Estadual	16.169	11/12/2007

LEGISLAÇÃO DOS ÓRGÃOS DA ADMINISTRAÇÃO PÚBLICA

Lei Estadual	16.285	30/06/2008
Lei Estadual	16.384	27/11/2008
Lei Estadual	16.438	30/12/2008
Lei Estadual	17.153	16/09/2010

3651 - FUNDO DE DESENVOLVIMENTO DE ATIVIDADES INDUSTRIAIS - FUNPRODUIR

Lei Estadual	13.591	18/01/2000
Decreto Estadual	5.265	31/07/2000
Lei Estadual	13.801	19/01/2001
Lei Estadual	17.257	25/01/2001
Lei Estadual	13.839	15/05/2001
Lei Estadual	13.844	01/06/2001
Lei Estadual	14.039	21/12/2001
Lei Estadual	14.545	30/09/2003
Lei Estadual	15.046	29/12/2004
Lei Estadual	15.124	25/02/2005
Lei Estadual	15.240	11/07/2005
Lei Estadual	15.598	27/01/2006
Lei Estadual	15.646	09/05/2006
Lei Estadual	16.078	11/07/2007
Lei Estadual	16.285	30/06/2008
Lei Estadual	16.438	30/10/2008
Lei Estadual	16.384	27/11/2008
Lei Estadual	16.557	26/05/2009
Lei Estadual	17.293	19/04/2011

3652 - FUNDO DE FOMENTO A MINERAÇÃO - FUNMINERAL

Lei Estadual	13.590	17/01/2000
Lei Estadual	13.782	03/01/2001
Lei Estadual	14.389	09/01/2003



LEGISLAÇÃO DOS ÓRGÃOS DA ADMINISTRAÇÃO PÚBLICA

Decreto Estadual	5.760	21/05/2003
Lei Estadual	15.241	15/07/2005
Lei Estadual	16.384	27/11/2008
Lei Estadual	17.265	26/01/2011

3653 - FUNDO ESPECIAL DE DESENVOLVIMENTO RURAL - FUNDER

Lei Estadual	12.603	07/04/1995
Decreto Estadual	4.599	01/12/1995
Decreto Estadual	5.572	18/03/2002
Decreto Estadual	5.792	03/07/2003
Lei Estadual	14.884	22/07/2004
Decreto Estadual	6.424	29/03/2006

3654 - FUNDO ESTADUAL DE CIÊNCIA E TECNOLOGIA - FUNCTEC

Lei Estadual	9.951	23/12/1985
Lei Estadual	11.075	19/12/1989
Decreto Estadual	3.396	22/03/1990
Lei Estadual	13.293	05/06/1998

3701 - GABINETE DO SECRETÁRIO DE MEIO AMBIENTE, RECURSOS HÍDRICOS, INFRAESTRUTURA, CIDADES E ASSUNTOS METROPOLITANOS

Lei Estadual	18746	29/12/2014
--------------	-------	------------

3702 - SUPERINTENDÊNCIA EXECUTIVA DE MEIO AMBIENTE E RECURSOS HÍDRICOS

LEGISLAÇÃO DOS ÓRGÃOS DA ADMINISTRAÇÃO PÚBLICA

Constituição Estadual	12.603	07/04/1995
Lei Complementar Estadual	13.456	16/04/1999
Lei Complementar Estadual	14.383	31/12/2002

3703 - SUPERINTENDÊNCIA EXECUTIVA DE CIDADES

Lei Estadual	18.286	30/12/2013
--------------	--------	------------

3750 - FUNDO ESPECIAL DE IMPLANTAÇÃO DO PROGRAMA VEÍCULO LEVE SOBRE TRILHOS - FVLT

Lei Estadual	17842	04/12/2012
Decreto Estadual	7853	04/04/2013
Lei Estadual	18.286	30/12/2013

3751 - FUNDO ESTADUAL DE HABITAÇÃO DE INTERESSE SOCIAL - FEHIS

Lei Estadual	16.188	11/01/2008
Decreto Estadual	7.038	15/12/2009
Lei Estadual	17.155	17/09/2010
Lei Estadual	18.286	30/12/2013

3752 - FUNDO DE DESENVOLVIMENTO METROPOLITANO DE GOIÂNIA - FUNDEMETRO

Lei Complementar Estadual	10	30/12/1999
Decreto Estadual	5.192	17/03/2000



LEGISLAÇÃO DOS ÓRGÃOS DA ADMINISTRAÇÃO PÚBLICA

Lei Complementar Estadual	87	07/07/2011
Lei Estadual	18.286	30/12/2013
3753 - FUNDO ESTADUAL DO MEIO AMBIENTE - FEMA		
Lei Estadual	12.603	07/04/1995
Decreto Estadual	4.470	19/06/1995
Lei Complementar Estadual	20	10/12/1996
Lei Complementar Estadual	22	29/12/1997
Lei Complementar Estadual	63	02/12/2008
3802 - SUPERINTENDÊNCIA EXECUTIVA DA MULHER E DA IGUALDADE RACIAL		
Lei Estadual	16.042	01/06/2007
3803 - SUPERINTENDÊNCIA EXECUTIVA DE DESENVOLVIMENTO DE ASSISTÊNCIA SOCIAL E DO TRABALHO		
Lei Estadual	13456	16/04/1999
Lei Estadual	17257	25/01/2011
3851 - FUNDO ESTADUAL DE ASSISTÊNCIA SOCIAL - FEAS		
Lei Estadual	12.730	21/11/1995
Decreto Estadual	4.627	25/01/1996

LEGISLAÇÃO DOS ÓRGÃOS DA ADMINISTRAÇÃO PÚBLICA

3852 - FUNDO ESTADUAL DOS DIREITOS DA CRIANÇA E DO ADOLESCENTE - FECAD

Lei Estadual	11.549	16/10/1991
Decreto Estadual	4.039	17/08/1993
Lei Estadual	12.974	27/12/1996

3853 - FUNDO ESPECIAL DE ENFRENTAMENTO AS DROGAS - FEDRO

Lei Estadual	17.834	01/12/2012
Lei Estadual	18.073	12/07/2013
Decreto Estadual	7.960	08/08/2013

3854 - FUNDO ESPECIAL DE APOIO À CRIANÇA E AO JOVEM - FCJ

Lei Estadual	17.887	27/12/2012
Lei Estadual	18.249	28/11/2013
Decreto Estadual	8.089	04/02/2014

4101 - AGÊNCIA BRASIL CENTRAL - ABC

Lei Estadual	13550	11/11/1999
Lei Estadual	17.257	25/01/2011
Decreto Estadual	7.420	11/08/2011
Decreto Estadual	7.663	03/07/2012



LEGISLAÇÃO DOS ÓRGÃOS DA ADMINISTRAÇÃO PÚBLICA

Lei Estadual	18.746	29/12/2014
5702 - AGÊNCIA GOIANA DE REGULAÇÃO, CONTROLE E FISCALIZAÇÃO DE SERVIÇOS PÚBLICOS - AGR		
Lei Estadual	13.550	11/11/1999
Lei Estadual	13.569	27/12/1999
Decreto Estadual	7.755	29/10/2012
5704 - INSTITUTO DE ASSISTÊNCIA DOS SERVIDORES PÚBLICOS DO ESTADO DE GOIÁS - IPASGO		
Lei Estadual	4190	22/10/1962
Lei Estadual	17477	25/11/2011
Decreto Estadual	7595	09/04/2013
5705 - GOIÁS PREVIDÊNCIA - GOIASPREV		
Lei Complementar Estadual	66	02/02/2009
Decreto Estadual	6.967	20/08/2009
Lei Estadual	16.884	13/01/2010
Lei Complementar Estadual	77	22/01/2010
Lei Estadual	17.170	03/10/2010
Decreto Estadual	7.187	17/11/2010
Lei Complementar Estadual	102	22/05/2013
5750 - FUNDO FINANCEIRO DO REGIME PRÓPRIO DE PREVIDÊNCIA DO SERVIDOR - FFRPPS		

LEGISLAÇÃO DOS ÓRGÃOS DA ADMINISTRAÇÃO PÚBLICA

	Lei Complementar Estadual	102	22/05/2013
5751	- FUNDO FINANCEIRO DO REGIME PRÓPRIO DE PREVIDÊNCIA MILITAR - FFRPPM		
	Lei Complementar Estadual	102	22/05/2013
5752	- FUNDO PREVIDENCIÁRIO - FP		
	Lei Complementar Estadual	102	22/05/2013
5901	- DEPARTAMENTO ESTADUAL DE TRÂNSITO - DETRAN		
	Lei Estadual	8.556	07/07/1980
	Decreto Estadual	1.863	31/10/1980
	Lei Estadual	18.286	30/12/2013
6601	- AGÊNCIA GOIANA DE DEFESA AGROPECUÁRIA - AGRODEFESA		
	Lei Estadual	12.280	24/01/1994
	Decreto Estadual	4.580	20/10/1995
	Lei Estadual	14.245	29/07/2002
	Lei Estadual	14.645	30/12/2003
	Decreto Estadual	5.911	10/03/2004
	Decreto Estadual	6.295	16/11/2005
	Decreto Estadual	7.888	22/05/2013



LEGISLAÇÃO DOS ÓRGÃOS DA ADMINISTRAÇÃO PÚBLICA

Decreto Estadual	7887	22/05/2013
6602 - AGÊNCIA GOIANA DE ASSISTÊNCIA TÉCNICA, EXTENSÃO RURAL E PESQUISA AGROPECUÁRIA - EMATER		
Lei Estadual	17257	25/01/2011
Decreto Estadual	7.298	20/04/2011
6603 - GOIÁS TURISMO - AGÊNCIA ESTADUAL DE TURISMO		
Lei Estadual	13.550	11/11/1999
Decreto Estadual	5.862	17/11/2003
Lei Estadual	17257	25/01/2011
Lei Estadual	17372	14/07/2011
Decreto Estadual	7424	11/08/2011
Decreto Estadual	7851	27/03/2013
Decreto Estadual	8144	08/04/2014
Lei Estadual	18445	23/04/2014
Lei Estadual	18746	29/12/2014
6604 - JUNTA COMERCIAL DO ESTADO DE GOIÁS - JUCEG		
Lei Estadual	7.351	30/06/1971
Decreto Estadual	7.538	29/11/2011
6605 - FUNDAÇÃO DE AMPARO À PESQUISA DO ESTADO DE GOIÁS - FAPEG		

LEGISLAÇÃO DOS ÓRGÃOS DA ADMINISTRAÇÃO PÚBLICA

Lei Estadual	15472	12/12/2005
6606 - UNIVERSIDADE ESTADUAL DE GOIÁS - UEG		
Lei Estadual	13.456	16/04/1999
Constituição Estadual	33	02/01/2003
Decreto Estadual	7.441	08/09/2011
6701 - AGÊNCIA GOIANA DE TRANSPORTES E OBRAS - AGETOP		
Lei Estadual	13550	11/11/1999
Decreto Estadual	7588	02/04/2012
Constituição Estadual	18.286	30/12/2013
6704 - SANEAMENTO DE GOIÁS S/A - SANEAGO		
Lei Estadual	18.286	30/12/2013
6706 - COMPANHIA DE INVESTIMENTO E PARCERIAS DO ESTADO DE GOIÁS - GOIASPARCERIAS		
Lei Estadual	18.286	30/12/2013
6707 - METROBUS TRANSPORTE COLETIVO S/A - METROBUS		



LEGISLAÇÃO DOS ÓRGÃOS DA ADMINISTRAÇÃO PÚBLICA

Lei Estadual	18.286	30/12/2013
6708 - AGÊNCIA GOIANA DE HABITAÇÃO S/A		
Lei Estadual	18.286	30/12/2013
6709 - CELG GERAÇÃO E TRANSMISSÃO S.A. - CELG G T		
Lei Estadual	18.286	30/12/2013
6710 - CELG DISTRIBUIÇÃO S.A. - CELG D		
Lei Estadual	18.286	30/12/2013
6750 - FUNDO DE TRANSPORTES - FT		
Lei Estadual	17.297	26/04/2011
Decreto Estadual	7.335	13/05/2011
Lei Estadual	18.286	30/12/2013





RECEITA DO TESOIRO DO ESTADO DE GOIÁS

R\$ 1,00

CÓDIGO	ESPECIFICAÇÃO	ALÍNEA / SUBALÍNEA	ORIGEM/ESPÉCIE/RUBRICA	CATEGORIA ECONÔMICA
1.0.0.0.00.00	RECEITAS CORRENTES			22.939.978.000
1.1.0.0.00.00	RECEITA TRIBUTÁRIA		17.674.201.000	
1.1.1.0.00.00	IMPOSTOS		17.671.748.000	
1.1.1.2.00.00	IMPOSTO SOBRE O PATRIMÔNIO E A RENDA		2.560.014.000	
1.1.1.2.04.00	IMPOSTO S/ A RENDA E PROVENTOS DE QUALQUER NATUREZA	1.141.528.000		
1.1.1.2.04.31	IMPOSTO DE RENDA RETIDO NAS FONTES SOBRE OS RENDIMENTOS DO TRABALHO	1.141.528.000		
1.1.1.2.05.00	IMPOSTO SOBRE A PROPRIEDADE DE VEÍCULOS AUTOMOTORES - IPVA	1.151.212.000		
1.1.1.2.05.01	IMPOSTO SOBRE A PROPRIEDADE DE VEÍCULOS AUTOMOTORES - IPVA	1.151.212.000		
1.1.1.2.07.00	IMPOSTO S/ TRANSMISSÃO	267.274.000		
1.1.1.2.07.01	IMPOSTO SOBRE TRANSMISSÃO	267.274.000		
1.1.1.3.00.00	IMPOSTOS S/ A PRODUÇÃO E A CIRCULAÇÃO		15.111.734.000	
1.1.1.3.02.00	IMPOSTO S/ OPERAÇÕES RELATIVAS A CIRCULAÇÃO DE MERCADORIAS E S/ PRESTAÇÕES DE SERVIÇOS DE TRANSPORTE INTERESTADUAL E INTERMUNICIPAL E DE COMUNICAÇÃO	15.111.734.000		
1.1.1.3.02.01	IMPOSTO S/ OPERAÇÕES RELATIVAS A CIRCULAÇÃO DE MERCADORIAS E S/ PRESTAÇÕES DE SERVIÇOS DE TRANSPORTE INTERESTADUAL E INTERMUNICIPAL E DE COMUNICAÇÃO	15.111.734.000		
1.1.2.0.00.00	TAXAS		2.453.000	
1.1.2.1.00.00	TAXAS PELO EXERCÍCIO DO PODER DE POLÍCIA		1.000	
1.1.2.1.99.00	OUTRAS TAXAS PELO EXERCÍCIO DO PODER DE POLÍCIA	1.000		
1.1.2.1.99.04	TAXA DOS ATOS DE ADMINISTRAÇÃO GERAL	1.000		
1.1.2.2.00.00	TAXAS PELA PRESTAÇÃO DE SERVIÇOS		2.452.000	
1.1.2.2.99.00	OUTRAS TAXAS PELA PRESTAÇÃO DE SERVIÇOS	2.452.000		
1.1.2.2.99.05	TAXA DE SERVIÇOS ESTADUAIS	2.452.000		
1.3.0.0.00.00	RECEITA PATRIMONIAL		59.311.000	
1.3.1.0.00.00	RECEITAS IMOBILIÁRIAS		344.000	
1.3.1.1.00.00	ALUGUÉIS		344.000	
1.3.1.1.01.00	ALUGUÉIS	344.000		
1.3.1.1.01.01	ALUGUÉIS	344.000		
1.3.2.0.00.00	RECEITAS DE VALORES MOBILIÁRIOS		58.955.000	
1.3.2.2.00.00	DIVIDENDOS		5.637.000	
1.3.2.2.01.00	DIVIDENDOS	5.637.000		
1.3.2.5.00.00	REMUNERAÇÃO DE DEPÓSITOS BANCÁRIOS		53.318.000	
1.3.2.5.01.00	REMUNERAÇÃO DE DEPÓSITOS DE RECURSOS VINCULADOS	46.852.000		
1.3.2.5.01.02	RECEITA DE REMUNERAÇÃO DE DEPÓSITOS BANCÁRIOS DE RECURSOS VINCULADOS - FUNDEB	3.775.000		
1.3.2.5.01.09	RECEITA DE REMUNERAÇÃO DE DEPÓSITOS BANCÁRIOS DE RECURSOS VINCULADOS / CONTRIBUIÇÃO DE INTERVENÇÃO NO DOMÍNIO ECONÔMICO (CIDE)	840.000		
1.3.2.5.01.99	RECEITA DE REMUNERAÇÃO DE OUTROS DEPÓSITOS BANCÁRIOS DE RECURSOS VINCULADOS	42.237.000		
1.3.2.5.02.00	REMUNERAÇÃO DE DEPÓSITO DE RECURSOS NÃO VINCULADOS	6.466.000		
1.3.2.5.02.99	REMUNERAÇÃO DE OUTROS DEPÓSITOS DE RECURSOS NÃO	6.466.000		

RECEITA DO TESOURO DO ESTADO DE GOIÁS
R\$ 1,00

CÓDIGO	ESPECIFICAÇÃO	ALÍNEA / SUBALÍNEA	ORIGEM/ESPÉCIE/RUBRICA	CATEGORIA ECONÔMICA
	VINCULADOS			
1.3.3.0.00.00	RECEITA DE CONCESSÕES E PERMISSÕES		12.000	
1.3.3.3.00.00	RECEITA DE CONCESSÕES E PERMISSÕES - DIREITOS DE USO DE BENS PÚBLICOS		12.000	
1.3.3.3.01.00	RECEITA DE CONCESSÃO DE DIREITO REAL DE USO DE ÁREA PÚBLICA	12.000		
1.3.3.3.01.01	RECEITA DE CONCESSÃO DE DIREITO REAL DE USO DE ÁREA PÚBLICA	12.000		
1.6.0.0.00.00	RECEITA DE SERVIÇOS		126.000	
1.6.0.0.13.00	SERVIÇOS ADMINISTRATIVOS	126.000		
1.6.0.0.13.07	SERVIÇOS DE FOTOCÓPIAS OU CÓPIAS HELIOGRÁFICAS	126.000		
1.7.0.0.00.00	TRANSFERÊNCIAS CORRENTES		4.844.096.000	
1.7.2.0.00.00	TRANSFERÊNCIAS INTERGOVERNAMENTAIS		4.844.096.000	
1.7.2.1.00.00	TRANSFERÊNCIAS DA UNIÃO		2.805.252.000	
1.7.2.1.01.00	PARTICIPAÇÃO NA RECEITA DA UNIÃO	2.487.505.000		
1.7.2.1.01.01	COTA-PARTE DO FUNDO DE PARTICIPAÇÃO DOS ESTADOS E DO DISTRITO FEDERAL	2.352.340.000		
1.7.2.1.01.12	COTA-PARTE DO IMPOSTO S/ PRODUTOS INDUSTRIALIZADOS - ESTADOS EXPORTADORES DE PRODUTOS INDUSTRIALIZADOS	134.969.000		
1.7.2.1.01.13	COTA-PARTE DA CONTRIBUIÇÃO DE INTERVENÇÃO NO DOMÍNIO ECONÔMICO - CIDE	194.000		
1.7.2.1.01.32	COTA-PARTE DO IMPOSTO S/OPERAÇÕES DE CRÉDITO, CÂMBIO E SEGURO OU RELATIVAS A TÍTULOS OU VALORES MOBILIÁRIOS - COMERCIALIZAÇÃO DO OURO	2.000		
1.7.2.1.22.00	TRANSFERÊNCIA DA COMPENSAÇÃO FINANCEIRA PELA EXPLORAÇÃO DE RECURSOS NATURAIS	116.238.000		
1.7.2.1.22.11	COTA-PARTE DA COMPENSAÇÃO FINANCEIRA DE RECURSOS HÍDRICOS	85.242.000		
1.7.2.1.22.20	COTA PARTE DA COMPENSAÇÃO FINANCEIRA DE RECURSOS MINERAIS - CFEM	20.417.000		
1.7.2.1.22.70	COTA-PARTE DO FUNDO ESPECIAL DO PETRÓLEO - FEP	10.579.000		
1.7.2.1.35.00	TRANSFERÊNCIAS DE RECURSOS DO FUNDO NACIONAL DO DESENVOLVIMENTO DA EDUCAÇÃO - FNDE	120.937.000		
1.7.2.1.35.01	TRANSFERÊNCIAS DO SALÁRIO-EDUCAÇÃO	120.937.000		
1.7.2.1.36.00	TRANSFERÊNCIA FINANCEIRA DO ICMS - DESONERAÇÃO - L. C. Nº. 87/96	19.520.000		
1.7.2.1.99.00	OUTRAS TRANSFERÊNCIAS DA UNIÃO	61.052.000		
1.7.2.1.99.99	DEMAIS TRANSFERÊNCIAS DA UNIÃO	61.052.000		
1.7.2.4.00.00	TRANSFERÊNCIAS MULTIGOVERNAMENTAIS		2.038.844.000	
1.7.2.4.01.00	TRANSFERÊNCIAS DE RECURSOS DO FUNDO DE MANUTENÇÃO E DESENVOLVIMENTO DA EDUCAÇÃO BÁSICA E DE VALORIZAÇÃO DOS PROFISSIONAIS DA EDUCAÇÃO - FUNDEB	2.038.844.000		
1.9.0.0.00.00	OUTRAS RECEITAS CORRENTES		362.244.000	
1.9.1.0.00.00	MULTAS E JUROS DE MORA		171.527.000	
1.9.1.1.00.00	MULTAS E JUROS DE MORA DOS TRIBUTOS		61.614.000	
1.9.1.1.20.00	MULTAS E JUROS DE MORA DO IMPOSTO SOBRE TRANSMISSÃO CAUSA MORTIS E DOAÇÃO DE BENS E DIREITOS	1.420.000		
1.9.1.1.20.01	MULTAS DE MORA DO ITCD	483.000		
1.9.1.1.20.02	JUROS DE MORA DO ITCD	287.000		



RECEITA DO TESOURO DO ESTADO DE GOIÁS

R\$ 1,00

CÓDIGO	ESPECIFICAÇÃO	ALÍNEA / SUBALÍNEA	ORIGEM/ESPÉCIE/RUBRICA	CATEGORIA ECONÔMICA
1.9.1.1.20.03	JUROS DE MORA ITCD - AUTO DE INFRAÇÃO	650.000		
1.9.1.1.41.00	MULTAS E JUROS DE MORA DO IMPOSTO SOBRE A PROPRIEDADE DE VEÍCULOS AUTOMOTORES - IPVA	7.513.000		
1.9.1.1.41.01	MULTA DE MORA DO IPVA	4.548.000		
1.9.1.1.41.02	JUROS DE MORA DO IPVA	1.973.000		
1.9.1.1.41.03	JUROS DE MORA IPVA - AUTO DE INFRAÇÃO	992.000		
1.9.1.1.42.00	MULTAS E JUROS DE MORA DO IMPOSTO SOBRE A CIRCULAÇÃO DE MERCADORIAS E SERVIÇOS - ICMS	52.649.000		
1.9.1.1.42.01	MULTA DE MORA ICMS	32.329.000		
1.9.1.1.42.02	JUROS DE MORA ICMS	11.415.000		
1.9.1.1.42.03	JUROS DE MORA ICMS - AUTO DE INFRAÇÃO	8.905.000		
1.9.1.1.99.00	MULTAS E JUROS DE MORA DE OUTROS TRIBUTOS	32.000		
1.9.1.1.99.01	MULTAS E JUROS DE MORA DE OUTROS TRIBUTOS	32.000		
1.9.1.3.00.00	MULTAS E JUROS DE MORA DA DÍVIDA ATIVA DOS TRIBUTOS		37.425.000	
1.9.1.3.14.00	MULTAS E JUROS DE MORA DA DÍVIDA ATIVA DO IMPOSTO SOBRE A PROPRIEDADE DE VEÍCULOS AUTOMOTORES - IPVA	5.901.000		
1.9.1.3.14.01	MULTA DO IPVA - DÍVIDA ATIVA	4.523.000		
1.9.1.3.14.02	JUROS DO IPVA - DÍVIDA ATIVA	1.378.000		
1.9.1.3.15.00	MULTAS E JUROS DE MORA DA DÍVIDA ATIVA DO IMPOSTO SOBRE CIRCULAÇÃO DE MERCADORIAS E PRESTAÇÃO DE SERVIÇOS - ICMS	30.791.000		
1.9.1.3.15.01	MULTA DO ICMS - DÍVIDA ATIVA	20.701.000		
1.9.1.3.15.02	JUROS DO ICMS - DÍVIDA ATIVA	10.090.000		
1.9.1.3.20.00	MULTAS E JUROS DE MORA DA DÍVIDA ATIVA DO IMPOSTO SOBRE TRANSMISSÃO CAUSA MORTIS E DOAÇÃO DE BENS E DIREITOS	718.000		
1.9.1.3.20.01	MULTAS DO ITCD DÍVIDA ATIVA	313.000		
1.9.1.3.20.02	JUROS DO ITCD DÍVIDA ATIVA	405.000		
1.9.1.3.99.00	MULTAS E JUROS DE MORA DA DÍVIDA ATIVA DE OUTROS TRIBUTOS	15.000		
1.9.1.3.99.02	JUROS DE OUTROS TRIBUTOS DA DÍVIDA ATIVA	15.000		
1.9.1.8.00.00	MULTAS E JUROS DE MORA DE OUTRAS RECEITAS		4.000	
1.9.1.8.99.00	OUTRAS MULTAS E JUROS DE MORA	4.000		
1.9.1.8.99.01	MULTAS E JUROS DE MORA AUTO DE INFRAÇÃO	1.000		
1.9.1.8.99.03	MULTAS E JUROS DE MORA DE INDENIZAÇÕES E RESTITUIÇÕES	1.000		
1.9.1.8.99.99	OUTRAS MULTAS E JUROS DE MORA	2.000		
1.9.1.9.00.00	MULTAS DE OUTRAS ORIGENS		72.484.000	
1.9.1.9.50.00	MULTAS POR AUTO DE INFRAÇÃO	72.484.000		
1.9.1.9.50.01	MULTA ICMS AUTO DE INFRAÇÃO	64.613.000		
1.9.1.9.50.02	MULTA IPVA AUTO DE INFRAÇÃO	7.372.000		
1.9.1.9.50.03	MULTA ITCD AUTO DE INFRAÇÃO	499.000		
1.9.2.0.00.00	INDENIZAÇÕES E RESTITUIÇÕES		13.199.000	
1.9.2.1.00.00	INDENIZAÇÕES		20.000	
1.9.2.1.06.00	INDENIZAÇÕES POR DANOS CAUSADOS AO PATRIMÔNIO PÚBLICO	20.000		
1.9.2.2.00.00	RESTITUIÇÕES		13.179.000	
1.9.2.2.99.00	OUTRAS RESTITUIÇÕES	13.179.000		

RECEITA DO TESOURO DO ESTADO DE GOIÁS

R\$ 1,00

CÓDIGO	ESPECIFICAÇÃO	ALÍNEA / SUBALÍNEA	ORIGEM/ESPÉCIE/RUBRICA	CATEGORIA ECONÔMICA
1.9.2.2.99.02	RESTITUIÇÃO DE PAGAMENTOS INDEVIDOS	9.635.000		
1.9.2.2.99.06	RESTITUIÇÕES POR DECISÕES JUDICIAIS	12.000		
1.9.2.2.99.08	RESTITUIÇÃO PROGRAMA GOYAZES	52.000		
1.9.2.2.99.99	DEMAIS RESTITUIÇÕES	3.480.000		
1.9.3.0.00.00	RECEITA DA DÍVIDA ATIVA		164.616.000	
1.9.3.1.00.00	RECEITA DA DÍVIDA ATIVA TRIBUTÁRIA		164.541.000	
1.9.3.1.14.00	RECEITA DA DÍVIDA ATIVA DO IMPOSTO SOBRE A PROPRIEDADE DE VEÍCULOS AUTOMOTORES - IPVA			
1.9.3.1.14.01	IPVA DA DÍVIDA ATIVA	9.772.000		
1.9.3.1.15.00	RECEITA DA DÍVIDA ATIVA DO IMPOSTO SOBRE A CIRCULAÇÃO DE MERCADORIAS E PRESTAÇÃO DE SERVIÇOS - ICMS			
1.9.3.1.15.01	ICMS DA DÍVIDA ATIVA	151.400.000		
1.9.3.1.20.00	RECEITA DA DÍVIDA ATIVA DO IMPOSTO SOBRE A TRANSMISSÃO CAUSA MORTIS E DOAÇÃO DE BENS E DIREITOS			
1.9.3.1.20.01	ITCD DA DÍVIDA ATIVA	3.281.000		
1.9.3.1.99.00	RECEITA DA DÍVIDA ATIVA DE OUTROS TRIBUTOS	88.000		
1.9.3.1.99.01	RECEITA DA DÍVIDA ATIVA DE OUTROS TRIBUTOS - PRINCIPAL	72.000		
1.9.3.1.99.90	ATUALIZAÇÃO MONETÁRIA DE OUTROS TRIBUTOS DA DÍVIDA ATIVA - PRINCIPAL	16.000		
1.9.3.2.00.00	RECEITA DA DÍVIDA ATIVA NÃO TRIBUTÁRIA		75.000	
1.9.3.2.99.00	RECEITA DA DÍVIDA ATIVA NÃO TRIBUTÁRIA DE OUTRAS RECEITAS	75.000		
1.9.3.2.99.01	RECEITA DA DÍVIDA ATIVA NÃO-TRIBUTÁRIA DE OUTRAS RECEITAS - PRINCIPAL	75.000		
1.9.9.0.00.00	RECEITAS DIVERSAS		12.902.000	
1.9.9.0.02.00	RECEITA DE ÔNUS DE SUCUMBÊNCIA DE AÇÕES JUDICIAIS	1.918.000		
1.9.9.0.02.01	RECEITA DE HONORÁRIOS DE ADVOGADOS	1.918.000		
1.9.9.0.03.00	RECEITA DECORRENTE DE ALIENAÇÃO DE BENS APREENDIDOS	34.000		
1.9.9.0.03.01	RECEITA DE LEILÕES DE MERCADORIAS APREENDIDAS	34.000		
1.9.9.0.99.00	OUTRAS RECEITAS	10.950.000		
1.9.9.0.99.99	DEMAIS RECEITAS	10.950.000		
2.0.0.0.00.00	RECEITAS DE CAPITAL			2.212.770.000
2.1.0.0.00.00	OPERAÇÕES DE CRÉDITO		1.953.530.000	
2.1.1.0.00.00	OPERAÇÕES DE CRÉDITO INTERNAS		1.934.420.000	
2.1.1.4.00.00	OPERAÇÕES DE CRÉDITO INTERNAS - CONTRATUAIS		1.934.380.000	
2.1.1.4.01.00	OPERAÇÕES DE CRÉDITO INTERNAS PARA PROGRAMAS DE EDUCAÇÃO	20.000		
2.1.1.4.06.00	OPERAÇÕES DE CRÉDITO INTERNAS PARA REFINANCIAMENTO DA DÍVIDA CONTRATUAL	1.010.000		
2.1.1.4.99.00	OUTRAS OPERAÇÕES DE CRÉDITO INTERNAS - CONTRATUAIS	1.933.350.000		
2.1.1.4.99.01	OUTRAS OPERAÇÕES DE CRÉDITO INTERNAS PARA PROGRAMAS DE TRANSPORTE	1.823.220.000		
2.1.1.4.99.02	OUTRAS OPERAÇÕES DE CRÉDITO INTERNAS PARA PROGRAMAS DE INFRAESTRUTURA URBANA	110.000.000		
2.1.1.4.99.04	OUTRAS OPERAÇÕES DE CRÉDITO INTERNAS PARA PROGRAMAS DE COMUNICAÇÃO	100.000		
2.1.1.4.99.05	OUTRAS OPERAÇÕES CRÉDITO INTERNAS PARA PROGRAMAS DE DESPORTO E LAZER	20.000		



RECEITA DO TESOIRO DO ESTADO DE GOIÁS

R\$ 1,00

CÓDIGO	ESPECIFICAÇÃO	ALÍNEA / SUBALÍNEA	ORIGEM/ESPÉCIE/RUBRICA	CATEGORIA ECONÔMICA
2.1.1.4.99.06	OUTRAS OPERAÇÕES DE CRÉDITO INTERNAS PARA PROGRAMAS DE INFRAESTRUTURA TURÍSTICA	10.000		
2.1.1.9.00.00	OUTRAS OPERAÇÕES DE CRÉDITO INTERNAS		40.000	
2.1.1.9.99.00	DEMAIS OPERAÇÕES DE CRÉDITO INTERNAS	40.000		
2.1.2.0.00.00	OPERAÇÕES DE CRÉDITO EXTERNAS		19.110.000	
2.1.2.3.00.00	OPERAÇÕES DE CREDITO EXTERNAS - CONTRATUAIS		19.090.000	
2.1.2.3.06.00	OPERAÇÕES DE CRÉDITO EXTERNAS PARA REFINANCIAMENTO DA DÍVIDA CONTRATUAL	19.010.000		
2.1.2.3.99.00	OUTRAS OPERACOES DE CREDITO EXTERNAS - CONTRATUAIS	80.000		
2.1.2.3.99.01	OUTRAS OPERAÇÕES DE CRÉDITO EXTERNAS PARA PROGRAMAS DE TRANSPORTE	80.000		
2.1.2.9.00.00	OUTRAS OPERAÇÕES DE CRÉDITO EXTERNAS		20.000	
2.1.2.9.99.00	DEMAIS OPERAÇÕES DE CRÉDITO EXTERNAS	20.000		
2.2.0.0.00.00	ALIENAÇÃO DE BENS		258.503.000	
2.2.1.0.00.00	ALIENAÇÃO DE BENS MÓVEIS		12.000	
2.2.1.9.00.00	ALIENAÇÃO DE OUTROS BENS MÓVEIS		12.000	
2.2.1.9.01.00	ALIENAÇÃO DE OUTROS BENS MÓVEIS	12.000		
2.2.2.0.00.00	ALIENAÇÃO DE BENS IMÓVEIS		258.491.000	
2.2.2.4.00.00	ALIENAÇÃO DE IMÓVEIS RURAIS		45.010.000	
2.2.2.4.01.00	ALIENAÇÃO DE IMÓVEIS RURAIS	45.010.000		
2.2.2.5.00.00	ALIENAÇÃO DE IMÓVEIS URBANOS		213.481.000	
2.2.2.5.01.00	ALIENAÇÃO DE IMÓVEIS URBANOS	213.481.000		
2.5.0.0.00.00	OUTRAS RECEITAS DE CAPITAL		737.000	
2.5.9.0.00.00	OUTRAS RECEITAS		737.000	
2.5.9.0.90.00	DEMAIS RECEITAS	737.000		
2.5.9.0.90.99	DEMAIS RECEITAS	737.000		
91.0.0.0.00.00	DEDUÇÕES DA RECEITA CORRENTE			-7.432.914.000
91.1.0.0.00.00	DEDUÇÃO DA RECEITA TRIBUTÁRIA		-6.897.806.000	
91.1.1.0.00.00	DEDUÇÃO DA RECEITA TRIBUTÁRIA		-6.897.806.000	
91.1.1.2.00.00	DEDUÇÃO DO IMPOSTO SOBRE O PATRIMÔNIO E A RENDA		-759.177.000	
91.1.1.2.05.00	DEDUÇÃO DA RECEITA DE IPVA	-704.639.000		
91.1.1.2.05.01	DEDUÇÃO DA RECEITA DE IPVA PARA FORMAÇÃO DO FUNDEB	-117.440.000		
91.1.1.2.05.98	DEDUÇÃO DA RECEITA DE TRANSFERÊNCIAS CONSTITUCIONAIS AOS MUNICÍPIOS - IPVA	-587.199.000		
91.1.1.2.07.00	DEDUÇÃO DA RECEITA DE ITCD	-54.538.000		
91.1.1.2.07.01	DEDUÇÃO DA RECEITA DE ITCD PARA A FORMAÇÃO DO FUNDEB	-54.538.000		
91.1.1.3.00.00	DEDUÇÃO DO IMPOSTO S/ A PRODUÇÃO E A CIRCULAÇÃO		-6.138.629.000	
91.1.1.3.02.00	DEDUÇÃO DA RECEITA DE ICMS PARA FORMAÇÃO DO FUNDEB	-6.138.629.000		
91.1.1.3.02.01	DEDUÇÃO DA RECEITA DE ICMS PARA FORMAÇÃO DO FUNDEB	-2.301.986.000		
91.1.1.3.02.98	DEDUÇÃO DA RECEITA DE TRANSFERÊNCIAS CONSTITUCIONAIS AOS MUNICÍPIOS - ICMS	-3.836.643.000		
91.7.0.0.00.00	DEDUÇÕES DAS TRANSFERÊNCIAS CORRENTES		-535.108.000	
91.7.2.0.00.00	DEDUÇÕES DAS TRANSFERÊNCIAS INTERGOVERNAMENTAIS		-535.108.000	
91.7.2.1.00.00	DEDUÇÃO DAS TRANSFERÊNCIAS DA UNIAO		-535.108.000	
91.7.2.1.01.00	DEDUÇÃO DAS RECEITAS DE TRANSFERÊNCIAS DA UNIÃO	-531.204.000		
91.7.2.1.01.01	DEDUÇÃO DE RECEITA PARA A FORMAÇÃO DO FUNDEB - FPE	-470.468.000		

RECEITA DO TESOIRO DO ESTADO DE GOIÁS

R\$ 1,00

CÓDIGO	ESPECIFICAÇÃO	ALÍNEA / SUBALÍNEA	ORIGEM/ESPÉCIE/RUBRICA	CATEGORIA ECONÔMICA
91.7.2.1.01.12	DEDUÇÃO DE RECEITA PARA FORMAÇÃO DO FUNDEB - IPI EXPORTAÇÃO	-26.994.000		
91.7.2.1.01.98	DEDUÇÃO DA RECEITA DE TRANSFERÊNCIAS CONSTITUCIONAIS AOS MUNICÍPIOS - IPI	-33.742.000		
91.7.2.1.36.00	DEDUÇÃO DE RECEITA PARA FORMAÇÃO DO FUNDEB - ICMS DESONERAÇÃO - LEI COMPLEMENTAR Nº 87/96	-3.904.000		
TOTAL DA RECEITA				17.719.834.000



Anexo IV

Despesas por Órgãos e Unidades Orçamentárias







DEMONSTRATIVO DA RECEITA - ADMINISTRAÇÃO DIRETA

R\$ 1,00

CÓDIGO	ESPECIFICAÇÃO	ALÍNEA / SUBALÍNEA	ORIGEM/ESPÉCIE/RUBRICA	CATEGORIA ECONÔMICA
1.0.0.0.00.00	RECEITAS CORRENTES			39.210.000
1.7.0.0.00.00	TRANSFERÊNCIAS CORRENTES		39.210.000	
1.7.6.0.00.00	TRANSFERÊNCIAS DE CONVÊNIOS		39.210.000	
1.7.6.1.00.00	TRANSFERÊNCIAS DE CONVÊNIOS DA UNIÃO E DE SUAS ENTIDADES		38.930.000	
1.7.6.1.02.00	TRANSFERÊNCIAS DE CONVÊNIOS DA UNIÃO DESTINADAS A PROGRAMAS DE EDUCAÇÃO	6.990.000		
1.7.6.1.03.00	TRANSFERÊNCIAS DE CONVÊNIOS DA UNIÃO - RECURSOS DO PAC	739.000		
1.7.6.1.99.00	OUTRAS TRANSFERÊNCIAS DE CONVÊNIOS DA UNIÃO	31.201.000		
1.7.6.3.00.00	TRANSFERÊNCIAS DE CONVÊNIOS DOS MUNICÍPIOS E DE SUAS ENTIDADES		120.000	
1.7.6.3.99.00	OUTRAS TRANSFERÊNCIAS DE CONVÊNIOS DOS MUNICÍPIOS	120.000		
1.7.6.4.00.00	TRANSFERÊNCIAS DE CONVÊNIOS DE INSTITUIÇÕES PRIVADAS		20.000	
1.7.6.4.99.00	OUTRAS TRANSFERÊNCIAS DE CONVÊNIOS DE INSTITUIÇÕES PRIVADAS	20.000		
1.7.6.6.00.00	TRANSFERÊNCIAS DE CONVÊNIOS C/ ENTIDADES INTERNACIONAIS		10.000	
1.7.6.6.99.00	OUTRAS TRANSFERÊNCIAS DE CONVÊNIOS COM ENTIDADES INTERNACIONAIS	10.000		
1.7.6.9.00.00	OUTRAS TRANSFERÊNCIAS DE CONVÊNIOS		130.000	
1.7.6.9.99.00	OUTRAS TRANSFERÊNCIAS DE CONVÊNIOS	130.000		
2.0.0.0.00.00	RECEITAS DE CAPITAL			286.204.000
2.4.0.0.00.00	TRANSFERÊNCIAS DE CAPITAL		286.204.000	
2.4.7.0.00.00	TRANSFERÊNCIAS DE CONVÊNIOS		286.204.000	
2.4.7.1.00.00	TRANSFERÊNCIAS DE CONVÊNIOS DA UNIÃO E DE SUAS ENTIDADES		286.009.000	
2.4.7.1.02.00	TRANSFERÊNCIAS DE CONVÊNIOS DA UNIÃO DESTINADAS A PROGRAMAS DE EDUCAÇÃO	181.720.000		
2.4.7.1.03.00	TRANSFERÊNCIAS DE CONVÊNIOS DA UNIÃO - RECURSOS DO PAC	15.100.000		
2.4.7.1.99.00	OUTRAS TRANSFERÊNCIAS DE CONVÊNIOS DA UNIÃO	89.189.000		
2.4.7.3.00.00	TRANSFERÊNCIAS DE CONVÊNIOS DOS MUNICÍPIOS E DE SUAS ENTIDADES		70.000	
2.4.7.3.99.00	OUTRAS TRANSFERÊNCIAS DE CONVÊNIOS DOS MUNICÍPIOS	70.000		
2.4.7.4.00.00	TRANSFERÊNCIAS DE CONVÊNIOS DE INSTITUIÇÕES PRIVADAS		20.000	
2.4.7.4.99.00	OUTRAS TRANSFERÊNCIAS DE CONVÊNIOS DE INSTITUIÇÕES PRIVADAS	20.000		
2.4.7.9.00.00	TRANSFERÊNCIAS DE CONVÊNIOS COM OUTRAS ENTIDADES		105.000	
2.4.7.9.99.00	OUTRAS TRANSFERÊNCIAS DE CONVÊNIOS COM OUTRAS ENTIDADES	105.000		
	TOTAL DA RECEITA			325.414.000

ADMINISTRAÇÃO DIRETA DO EXECUTIVO**(R\$ 1,00)****DEMONSTRATIVO DAS DESPESAS POR FUNÇÕES CONFORME AS FONTES DE RECURSOS E AS CATEGORIAS ECONÔMICAS**

CÓDIGO	ESPECIFICAÇÃO	TOTAL	FUNTE DE RECURSO		CATEGORIA ECONÔMICA	
			TESOURO	OUTRAS	CORRENTE	CAPITAL
02	JUDICIÁRIA	66.490.000	66.490.000		66.280.000	210.000
03	ESSENCIAL A JUSTIÇA	1.200.000	200.000	1.000.000	600.000	600.000
04	ADMINISTRAÇÃO	1.323.964.000	1.323.744.000	220.000	1.232.205.000	91.759.000
06	SEGURANÇA PÚBLICA	1.880.822.000	1.880.142.000	680.000	1.879.342.000	1.480.000
08	ASSISTENCIA SOCIAL	49.229.000	47.784.000	1.445.000	48.564.000	665.000
09	PREVIDÊNCIA SOCIAL	45.000.000	45.000.000		45.000.000	
10	SAÚDE	5.180.000	5.180.000		5.180.000	
11	TRABALHO	15.078.000	1.261.000	13.817.000	10.961.000	4.117.000
12	EDUCAÇÃO	3.001.037.000	2.784.516.000	216.521.000	2.709.120.000	291.917.000
13	CULTURA	13.020.000	10.020.000	3.000.000	10.550.000	2.470.000
14	DIREITOS DA CIDADANIA	158.251.000	131.927.000	26.324.000	122.226.000	36.025.000
15	URBANISMO	120.563.000	110.658.000	9.905.000	14.920.000	105.643.000
16	HABITAÇÃO	6.476.000	6.416.000	60.000	6.416.000	60.000
17	SANEAMENTO	10.920.000	160.000	10.760.000	1.500.000	9.420.000
18	GESTÃO AMBIENTAL	1.800.000	300.000	1.500.000	1.080.000	720.000
19	CIÊNCIA E TECNOLOGIA	13.100.000	1.330.000	11.770.000	940.000	12.160.000
20	AGRICULTURA	8.543.000	571.000	7.972.000	1.292.000	7.251.000
22	INDÚSTRIA	100.000	40.000	60.000	60.000	40.000
23	COMÉRCIO E SERVIÇOS	90.000	50.000	40.000	80.000	10.000
25	ENERGIA	11.300.000	440.000	10.860.000	1.240.000	10.060.000
26	TRANSPORTE	9.670.000	7.190.000	2.480.000	7.750.000	1.920.000
27	DESPORTO E LAZER	17.020.000	10.020.000	7.000.000	10.620.000	6.400.000
28	ENCARGOS ESPECIAIS	2.226.668.000	2.226.668.000		1.152.670.000	1.073.998.000
99	RESERVA DE CONTINGÊNCIA	767.265.000	767.265.000			767.265.000
	TOTAL	9.752.786.000	9.427.372.000	325.414.000	7.328.596.000	2.424.190.000



Secretarias de Estado



PODER EXECUTIVO

(R\$ 1,00)

DEMONSTRATIVO DAS DESPESAS POR ÓRGÃOS CONFORME AS FONTES DE RECURSOS E AS CATEGORIAS ECONÔMICAS

CÓDIGO	ESPECIFICAÇÃO	TOTAL	FUNTE DE RECURSO		CATEGORIA ECONÔMICA	
			TESOURO	OUTRAS	CORRENTE	CAPITAL
1100	SECRETARIA DA CASA CIVIL	48.154.000	48.154.000		47.934.000	220.000
1200	DEFENSORIA PÚBLICA DO ESTADO DE GOIÁS	16.416.000	15.276.000	1.140.000	15.446.000	970.000
1300	VICE-GOVERNADORIA DO ESTADO	7.327.000	7.327.000		7.227.000	100.000
1400	PROCURADORIA-GERAL DO ESTADO DE GOIÁS - PGE	67.670.000	67.670.000		67.440.000	230.000
1500	CONTROLADORIA-GERAL DO ESTADO	31.805.000	31.805.000		31.745.000	60.000
1600	GABINETE MILITAR	35.500.000	35.500.000		35.500.000	
1900	SECRETARIA DO GOVERNO	35.264.000	35.149.000	115.000	22.545.000	12.719.000
2200	SECRETARIA DE EDUCAÇÃO, CULTURA E ESPORTE	2.987.354.000	2.828.354.000	159.000.000	2.758.440.000	228.914.000
2300	SECRETARIA DA FAZENDA	2.849.908.000	2.849.908.000		1.762.690.000	1.087.218.000
2700	SECRETARIA DE GESTÃO E PLANEJAMENTO	1.085.189.000	1.085.109.000	80.000	253.281.000	831.908.000
2800	SECRETARIA DA SAÚDE	5.170.000	5.170.000		5.170.000	
2900	SECRETARIA DE SEGURANÇA PÚBLICA E ADMINISTRAÇÃO PENITENCIÁRIA - SSPAP	2.006.730.000	2.005.850.000	880.000	1.994.040.000	12.690.000
3600	SECRETARIA DE DESENVOLVIMENTO ECONÔMICO, CIENTÍFICO E TECNOLÓGICO E DE AGRICULTURA, PECUÁRIA E IRRIGAÇÃO	180.072.000	90.144.000	89.928.000	84.198.000	95.874.000
3700	SECRETARIA DE MEIO AMBIENTE, RECURSOS HÍDRICOS, INFRAESTRUTURA, CIDADES E ASSUNTOS METROPOLITANOS	203.642.000	170.642.000	33.000.000	79.047.000	124.595.000
3800	SECRETARIA DA MULHER, DO DESENVOLVIMENTO SOCIAL, DA IGUALDADE RACIAL, DOS DIREITOS HUMANOS E DO TRABALHO	192.585.000	151.314.000	41.271.000	163.893.000	28.692.000
TOTAL		9.752.786.000	9.427.372.000	325.414.000	7.328.596.000	2.424.190.000

PODER EXECUTIVO**(R\$ 1,00)****DEMONSTRATIVO DAS DESPESAS POR ÓRGÃOS CONFORME OS PROJETOS, ATIVIDADES E OPERAÇÕES ESPECIAIS**

CÓDIGO	ESPECIFICAÇÃO	PROJETOS	ATIVIDADES	OPERAÇÕES ESPECIAIS	TOTAL
1100	SECRETARIA DA CASA CIVIL		48.154.000		48.154.000
1200	DEFENSORIA PÚBLICA DO ESTADO DE GOIÁS	1.080.000	14.336.000	1.000.000	16.416.000
1300	VICE-GOVERNADORIA DO ESTADO		7.327.000		7.327.000
1400	PROCURADORIA-GERAL DO ESTADO DE GOIÁS - PGE	20.000	66.470.000	1.180.000	67.670.000
1500	CONTROLADORIA-GERAL DO ESTADO	260.000	31.545.000		31.805.000
1600	GABINETE MILITAR		35.500.000		35.500.000
1900	SECRETARIA DO GOVERNO		35.264.000		35.264.000
2200	SECRETARIA DE EDUCAÇÃO, CULTURA E ESPORTE	169.494.000	2.817.860.000		2.987.354.000
2300	SECRETARIA DA FAZENDA	13.760.000	551.640.000	2.284.508.000	2.849.908.000
2700	SECRETARIA DE GESTÃO E PLANEJAMENTO	9.040.000	244.824.000	831.325.000	1.085.189.000
2800	SECRETARIA DA SAÚDE			5.170.000	5.170.000
2900	SECRETARIA DE SEGURANÇA PÚBLICA E ADMINISTRAÇÃO PENITENCIÁRIA - SSPAP	6.785.000	1.999.945.000		2.006.730.000
3600	SECRETARIA DE DESENVOLVIMENTO ECONÔMICO, CIENTÍFICO E TECNOLÓGICO E DE AGRICULTURA, PECUÁRIA E IRRIGAÇÃO	200.000	179.862.000	10.000	180.072.000
3700	SECRETARIA DE MEIO AMBIENTE, RECURSOS HÍDRICOS, INFRAESTRUTURA, CIDADES E ASSUNTOS METROPOLITANOS	149.466.000	54.176.000		203.642.000
3800	SECRETARIA DA MULHER, DO DESENVOLVIMENTO SOCIAL, DA IGUALDADE RACIAL, DOS DIREITOS HUMANOS E DO TRABALHO	40.000	192.545.000		192.585.000
	TOTAL	350.145.000	6.279.448.000	3.123.193.000	9.752.786.000



ADMINISTRAÇÃO DIRETA

(R\$ 1,00)

DEMONSTRATIVO DAS DESPESAS POR FONTES DE RECURSOS, CONFORME OS PROJETOS, ATIVIDADES E OPERAÇÕES ESPECIAIS E AS CATEGORIAS ECONÔMICAS
1100 - SECRETARIA DA CASA CIVIL

CÓDIGO	ESPECIFICAÇÃO	TOTAL	PROJETOS	ATIVIDADES	OPERAÇÕES ESPECIAIS	CATEGORIA ECONÔMICA	
						CORRENTE	CAPITAL
00	RECEITAS ORDINARIAS	48.154.000		48.154.000		47.934.000	220.000
	TOTAL	48.154.000		48.154.000		47.934.000	220.000

ADMINISTRAÇÃO DIRETA

(R\$ 1,00)

DEMONSTRATIVO DAS DESPESAS POR FONTES DE RECURSOS, CONFORME OS PROJETOS, ATIVIDADES E OPERAÇÕES ESPECIAIS E AS CATEGORIAS ECONÔMICAS

1100 - SECRETARIA DA CASA CIVIL

1101 - GABINETE DO SECRETÁRIO DA CASA CIVIL

CÓDIGO	ESPECIFICAÇÃO	TOTAL	PROJETOS	ATIVIDADES	OPERAÇÕES ESPECIAIS	CATEGORIA ECONÔMICA	
						CORRENTE	CAPITAL
00	RECEITAS ORDINARIAS	48.154.000		48.154.000		47.934.000	220.000
	TOTAL	48.154.000		48.154.000		47.934.000	220.000



ADMINISTRAÇÃO DIRETA

(R\$ 1,00)

DEMONSTRATIVO DAS DESPESAS POR FONTES DE RECURSOS, CONFORME OS PROJETOS, ATIVIDADES E OPERAÇÕES ESPECIAIS E AS CATEGORIAS ECONÔMICAS
1200 - DEFENSORIA PÚBLICA DO ESTADO DE GOIÁS

CÓDIGO	ESPECIFICAÇÃO	TOTAL	PROJETOS	ATIVIDADES	OPERAÇÕES ESPECIAIS	CATEGORIA ECONÔMICA	
						CORRENTE	CAPITAL
00	RECEITAS ORDINARIAS	15.276.000	180.000	14.096.000	1.000.000	14.876.000	400.000
80	CONVENIOS, AJUSTES E ACORDOS COM ORGAOS FEDERAIS	1.080.000	900.000	180.000		540.000	540.000
81	CONVENIOS, AJUSTES E ACORDOS COM ORGAOS MUNICIPAIS	20.000		20.000		10.000	10.000
82	OUTROS CONVENIOS, AJUSTES E ACORDOS	40.000		40.000		20.000	20.000
	TOTAL	16.416.000	1.080.000	14.336.000	1.000.000	15.446.000	970.000

DEMONSTRATIVO DA RECEITA

R\$ 1,00

1201 - GABINETE DO DEFENSOR PÚBLICO-GERAL DO ESTADO

CÓDIGO	ESPECIFICAÇÃO	ALÍNEA / SUBALÍNEA	ORIGEM/ESPÉCIE/RUBRICA	CATEGORIA ECONÔMICA
1.0.0.0.00.00	RECEITAS CORRENTES			570.000
1.7.0.0.00.00	TRANSFERÊNCIAS CORRENTES		570.000	
1.7.6.0.00.00	TRANSFERÊNCIAS DE CONVÊNIO		570.000	
1.7.6.1.00.00	TRANSFERÊNCIAS DE CONVÊNIO DA UNIÃO E DE SUAS ENTIDADES		540.000	
1.7.6.1.99.00	OUTRAS TRANSFERÊNCIAS DE CONVÊNIO DA UNIÃO	540.000		
1.7.6.3.00.00	TRANSFERÊNCIAS DE CONVÊNIO DOS MUNICÍPIOS E DE SUAS ENTIDADES		10.000	
1.7.6.3.99.00	OUTRAS TRANSFERÊNCIAS DE CONVÊNIO DOS MUNICÍPIOS	10.000		
1.7.6.4.00.00	TRANSFERÊNCIAS DE CONVÊNIO DE INSTITUIÇÕES PRIVADAS		20.000	
1.7.6.4.99.00	OUTRAS TRANSFERÊNCIAS DE CONVÊNIO DE INSTITUIÇÕES PRIVADAS	20.000		
2.0.0.0.00.00	RECEITAS DE CAPITAL			570.000
2.4.0.0.00.00	TRANSFERÊNCIAS DE CAPITAL		570.000	
2.4.7.0.00.00	TRANSFERÊNCIAS DE CONVÊNIO		570.000	
2.4.7.1.00.00	TRANSFERÊNCIAS DE CONVÊNIO DA UNIÃO E DE SUAS ENTIDADES		540.000	
2.4.7.1.99.00	OUTRAS TRANSFERÊNCIAS DE CONVÊNIO DA UNIÃO	540.000		
2.4.7.3.00.00	TRANSFERÊNCIAS DE CONVÊNIO DOS MUNICÍPIOS E DE SUAS ENTIDADES		10.000	
2.4.7.3.99.00	OUTRAS TRANSFERÊNCIAS DE CONVÊNIO DOS MUNICÍPIOS	10.000		
2.4.7.4.00.00	TRANSFERÊNCIAS DE CONVÊNIO DE INSTITUIÇÕES PRIVADAS		20.000	
2.4.7.4.99.00	OUTRAS TRANSFERÊNCIAS DE CONVÊNIO DE INSTITUIÇÕES PRIVADAS	20.000		
	TOTAL DA RECEITA			1.140.000

ADMINISTRAÇÃO DIRETA

(R\$ 1,00)

DEMONSTRATIVO DAS DESPESAS POR FONTES DE RECURSOS, CONFORME OS PROJETOS, ATIVIDADES E OPERAÇÕES ESPECIAIS E AS CATEGORIAS ECONÔMICAS

1200 - DEFENSORIA PÚBLICA DO ESTADO DE GOIÁS

1201 - GABINETE DO DEFENSOR PÚBLICO-GERAL DO ESTADO

CÓDIGO	ESPECIFICAÇÃO	TOTAL	PROJETOS	ATIVIDADES	OPERAÇÕES ESPECIAIS	CATEGORIA ECONÔMICA	
						CORRENTE	CAPITAL
00	RECEITAS ORDINARIAS	15.276.000	180.000	14.096.000	1.000.000	14.876.000	400.000
80	CONVENIOS, AJUSTES E ACORDOS COM ORGAOS FEDERAIS	1.080.000	900.000	180.000		540.000	540.000
81	CONVENIOS, AJUSTES E ACORDOS COM ORGAOS MUNICIPAIS	20.000		20.000		10.000	10.000
82	OUTROS CONVENIOS, AJUSTES E ACORDOS	40.000		40.000		20.000	20.000
TOTAL		16.416.000	1.080.000	14.336.000	1.000.000	15.446.000	970.000

ADMINISTRAÇÃO DIRETA

(R\$ 1,00)

DEMONSTRATIVO DAS DESPESAS POR FONTES DE RECURSOS, CONFORME OS PROJETOS, ATIVIDADES E OPERAÇÕES ESPECIAIS E AS CATEGORIAS ECONÔMICAS
1300 - VICE-GOVERNADORIA DO ESTADO

CÓDIGO	ESPECIFICAÇÃO	TOTAL	PROJETOS	ATIVIDADES	OPERAÇÕES ESPECIAIS	CATEGORIA ECONÔMICA	
						CORRENTE	CAPITAL
00	RECEITAS ORDINARIAS	7.327.000		7.327.000		7.227.000	100.000
	TOTAL	7.327.000		7.327.000		7.227.000	100.000



ADMINISTRAÇÃO DIRETA

(R\$ 1,00)

DEMONSTRATIVO DAS DESPESAS POR FONTES DE RECURSOS, CONFORME OS PROJETOS, ATIVIDADES E OPERAÇÕES ESPECIAIS E AS CATEGORIAS ECONÔMICAS

1300 - VICE-GOVERNADORIA DO ESTADO

1301 - GABINETE DO VICE-GOVERNADOR

CÓDIGO	ESPECIFICAÇÃO	TOTAL	PROJETOS	ATIVIDADES	OPERAÇÕES ESPECIAIS	CATEGORIA ECONÔMICA	
						CORRENTE	CAPITAL
00	RECEITAS ORDINARIAS	7.327.000		7.327.000		7.227.000	100.000
	TOTAL	7.327.000		7.327.000		7.227.000	100.000

ADMINISTRAÇÃO DIRETA

(R\$ 1,00)

DEMONSTRATIVO DAS DESPESAS POR FONTES DE RECURSOS, CONFORME OS PROJETOS, ATIVIDADES E OPERAÇÕES ESPECIAIS E AS CATEGORIAS ECONÔMICAS

1400 - PROCURADORIA-GERAL DO ESTADO DE GOIÁS - PGE

CÓDIGO	ESPECIFICAÇÃO	TOTAL	PROJETOS	ATIVIDADES	OPERAÇÕES ESPECIAIS	CATEGORIA ECONÔMICA	
						CORRENTE	CAPITAL
00	RECEITAS ORDINARIAS	67.670.000	20.000	66.470.000	1.180.000	67.440.000	230.000
	TOTAL	67.670.000	20.000	66.470.000	1.180.000	67.440.000	230.000



ADMINISTRAÇÃO DIRETA

(R\$ 1,00)

DEMONSTRATIVO DAS DESPESAS POR FONTES DE RECURSOS, CONFORME OS PROJETOS, ATIVIDADES E OPERAÇÕES ESPECIAIS E AS CATEGORIAS ECONÔMICAS

1400 - PROCURADORIA-GERAL DO ESTADO DE GOIÁS - PGE

1401 - GABINETE DO PROCURADOR-GERAL DO ESTADO

CÓDIGO	ESPECIFICAÇÃO	TOTAL	PROJETOS	ATIVIDADES	OPERAÇÕES ESPECIAIS	CATEGORIA ECONÔMICA	
						CORRENTE	CAPITAL
00	RECEITAS ORDINARIAS	67.670.000	20.000	66.470.000	1.180.000	67.440.000	230.000
	TOTAL	67.670.000	20.000	66.470.000	1.180.000	67.440.000	230.000

ADMINISTRAÇÃO DIRETA

(R\$ 1,00)

DEMONSTRATIVO DAS DESPESAS POR FONTES DE RECURSOS, CONFORME OS PROJETOS, ATIVIDADES E OPERAÇÕES ESPECIAIS E AS CATEGORIAS ECONÔMICAS

1500 - CONTROLADORIA-GERAL DO ESTADO

CÓDIGO	ESPECIFICAÇÃO	TOTAL	PROJETOS	ATIVIDADES	OPERAÇÕES ESPECIAIS	CATEGORIA ECONÔMICA	
						CORRENTE	CAPITAL
00	RECEITAS ORDINARIAS	31.805.000	260.000	31.545.000		31.745.000	60.000
	TOTAL	31.805.000	260.000	31.545.000		31.745.000	60.000



ADMINISTRAÇÃO DIRETA

(R\$ 1,00)

DEMONSTRATIVO DAS DESPESAS POR FONTES DE RECURSOS, CONFORME OS PROJETOS, ATIVIDADES E OPERAÇÕES ESPECIAIS E AS CATEGORIAS ECONÔMICAS

1500 - CONTROLADORIA-GERAL DO ESTADO

1501 - GABINETE DO SECRETÁRIO-CHEFE DA CONTROLADORIA-GERAL DO ESTADO

CÓDIGO	ESPECIFICAÇÃO	TOTAL	PROJETOS	ATIVIDADES	OPERAÇÕES ESPECIAIS	CATEGORIA ECONÔMICA	
						CORRENTE	CAPITAL
00	RECEITAS ORDINARIAS	31.805.000	260.000	31.545.000		31.745.000	60.000
	TOTAL	31.805.000	260.000	31.545.000		31.745.000	60.000

ADMINISTRAÇÃO DIRETA**(R\$ 1,00)****DEMONSTRATIVO DAS DESPESAS POR FONTES DE RECURSOS, CONFORME OS PROJETOS, ATIVIDADES E OPERAÇÕES ESPECIAIS E AS CATEGORIAS ECONÔMICAS****1600 - GABINETE MILITAR**

CÓDIGO	ESPECIFICAÇÃO	TOTAL	PROJETOS	ATIVIDADES	OPERAÇÕES ESPECIAIS	CATEGORIA ECONÔMICA	
						CORRENTE	CAPITAL
00	RECEITAS ORDINARIAS	35.500.000		35.500.000		35.500.000	
	TOTAL	35.500.000		35.500.000		35.500.000	



ADMINISTRAÇÃO DIRETA

(R\$ 1,00)

DEMONSTRATIVO DAS DESPESAS POR FONTES DE RECURSOS, CONFORME OS PROJETOS, ATIVIDADES E OPERAÇÕES ESPECIAIS E AS CATEGORIAS ECONÔMICAS

1600 - GABINETE MILITAR

1601 - GABINETE DO CHEFE DO GABINETE MILITAR

CÓDIGO	ESPECIFICAÇÃO	TOTAL	PROJETOS	ATIVIDADES	OPERAÇÕES ESPECIAIS	CATEGORIA ECONÔMICA	
						CORRENTE	CAPITAL
00	RECEITAS ORDINARIAS	35.500.000		35.500.000		35.500.000	
		TOTAL		35.500.000		35.500.000	

ADMINISTRAÇÃO DIRETA**(R\$ 1,00)**
DEMONSTRATIVO DAS DESPESAS POR FONTES DE RECURSOS, CONFORME OS PROJETOS, ATIVIDADES E OPERAÇÕES ESPECIAIS E AS CATEGORIAS ECONÔMICAS
1900 - SECRETARIA DO GOVERNO

CÓDIGO	ESPECIFICAÇÃO	TOTAL	PROJETOS	ATIVIDADES	OPERAÇÕES ESPECIAIS	CATEGORIA ECONÔMICA	
						CORRENTE	CAPITAL
00	RECEITAS ORDINARIAS	35.149.000		35.149.000		22.505.000	12.644.000
80	CONVENIOS, AJUSTES E ACORDOS COM ORGAOS FEDERAIS	75.000		75.000		20.000	55.000
81	CONVENIOS, AJUSTES E ACORDOS COM ORGAOS MUNICIPAIS	20.000		20.000		10.000	10.000
82	OUTROS CONVENIOS, AJUSTES E ACORDOS	20.000		20.000		10.000	10.000
	TOTAL	35.264.000		35.264.000		22.545.000	12.719.000



DEMONSTRATIVO DA RECEITA

R\$ 1,00

1901 - GABINETE DO SECRETÁRIO DO GOVERNO

CÓDIGO	ESPECIFICAÇÃO	ALÍNEA / SUBALÍNEA	ORIGEM/ESPÉCIE/RUBRICA	CATEGORIA ECONÔMICA
1.0.0.0.00.00	RECEITAS CORRENTES			40.000
1.7.0.0.00.00	TRANSFERÊNCIAS CORRENTES		40.000	
1.7.6.0.00.00	TRANSFERÊNCIAS DE CONVÊNIO		40.000	
1.7.6.1.00.00	TRANSFERÊNCIAS DE CONVÊNIO DA UNIÃO E DE SUAS ENTIDADES		20.000	
1.7.6.1.99.00	OUTRAS TRANSFERÊNCIAS DE CONVÊNIO DA UNIÃO	20.000		
1.7.6.3.00.00	TRANSFERÊNCIAS DE CONVÊNIO DOS MUNICÍPIOS E DE SUAS ENTIDADES		10.000	
1.7.6.3.99.00	OUTRAS TRANSFERÊNCIAS DE CONVÊNIO DOS MUNICÍPIOS	10.000		
1.7.6.9.00.00	OUTRAS TRANSFERÊNCIAS DE CONVÊNIO		10.000	
1.7.6.9.99.00	OUTRAS TRANSFERÊNCIAS DE CONVÊNIO	10.000		
2.0.0.0.00.00	RECEITAS DE CAPITAL			75.000
2.4.0.0.00.00	TRANSFERÊNCIAS DE CAPITAL		75.000	
2.4.7.0.00.00	TRANSFERÊNCIAS DE CONVÊNIO		75.000	
2.4.7.1.00.00	TRANSFERÊNCIAS DE CONVÊNIO DA UNIÃO E DE SUAS ENTIDADES		55.000	
2.4.7.1.99.00	OUTRAS TRANSFERÊNCIAS DE CONVÊNIO DA UNIÃO	55.000		
2.4.7.3.00.00	TRANSFERÊNCIAS DE CONVÊNIO DOS MUNICÍPIOS E DE SUAS ENTIDADES		10.000	
2.4.7.3.99.00	OUTRAS TRANSFERÊNCIAS DE CONVÊNIO DOS MUNICÍPIOS	10.000		
2.4.7.9.00.00	TRANSFERÊNCIAS DE CONVÊNIO COM OUTRAS ENTIDADES		10.000	
2.4.7.9.99.00	OUTRAS TRANSFERÊNCIAS DE CONVÊNIO COM OUTRAS ENTIDADES	10.000		
	TOTAL DA RECEITA			115.000

ADMINISTRAÇÃO DIRETA**(R\$ 1,00)****DEMONSTRATIVO DAS DESPESAS POR FONTES DE RECURSOS, CONFORME OS PROJETOS, ATIVIDADES E OPERAÇÕES ESPECIAIS E AS CATEGORIAS ECONÔMICAS****1900 - SECRETARIA DO GOVERNO****1901 - GABINETE DO SECRETÁRIO DO GOVERNO**

CÓDIGO	ESPECIFICAÇÃO	TOTAL	PROJETOS	ATIVIDADES	OPERAÇÕES ESPECIAIS	CATEGORIA ECONÔMICA	
						CORRENTE	CAPITAL
00	RECEITAS ORDINARIAS	35.149.000		35.149.000		22.505.000	12.644.000
80	CONVENIOS, AJUSTES E ACORDOS COM ORGAOS FEDERAIS	75.000		75.000		20.000	55.000
81	CONVENIOS, AJUSTES E ACORDOS COM ORGAOS MUNICIPAIS	20.000		20.000		10.000	10.000
82	OUTROS CONVENIOS, AJUSTES E ACORDOS	20.000		20.000		10.000	10.000
	TOTAL	35.264.000		35.264.000		22.545.000	12.719.000



ADMINISTRAÇÃO DIRETA

(R\$ 1,00)

DEMONSTRATIVO DAS DESPESAS POR FONTES DE RECURSOS, CONFORME OS PROJETOS, ATIVIDADES E OPERAÇÕES ESPECIAIS E AS CATEGORIAS ECONÔMICAS
2200 - SECRETARIA DE EDUCAÇÃO, CULTURA E ESPORTE

CÓDIGO	ESPECIFICAÇÃO	TOTAL	PROJETOS	ATIVIDADES	OPERAÇÕES ESPECIAIS	CATEGORIA ECONÔMICA	
						CORRENTE	CAPITAL
00	RECEITAS ORDINARIAS	687.264.000	9.054.000	678.210.000		655.460.000	31.804.000
08	RECURSOS DO FUNDEB (E.C. Nº 53, DE 19/12/2006))	1.960.000.000	40.000	1.959.960.000		1.957.720.000	2.280.000
09	COTA-PARTE DO SALARIO EDUCACAO - COTA FEDERAL	45.000.000		45.000.000		45.000.000	
10	OPERACOES DE CREDITO INTERNAS	40.000	40.000			20.000	20.000
15	TRANSFERÊNCIAS DA UNIÃO - PRONATEC	15.000.000		15.000.000		15.000.000	
16	COTA-PARTE DO SALARIO-EDUCACAO - COTA ESTADUAL	121.050.000	30.610.000	90.440.000		75.710.000	45.340.000
80	CONVENIOS, AJUSTES E ACORDOS COM ORGAOS FEDERAIS	159.000.000	129.750.000	29.250.000		9.530.000	149.470.000
TOTAL		2.987.354.000	169.494.000	2.817.860.000		2.758.440.000	228.914.000

ADMINISTRAÇÃO DIRETA**(R\$ 1,00)**
DEMONSTRATIVO DAS DESPESAS POR FONTES DE RECURSOS, CONFORME OS PROJETOS, ATIVIDADES E OPERAÇÕES ESPECIAIS E AS CATEGORIAS ECONÔMICAS
2200 - SECRETARIA DE EDUCAÇÃO, CULTURA E ESPORTE
2201 - GABINETE DO SECRETÁRIO DE EDUCAÇÃO, CULTURA E ESPORTE

CÓDIGO	ESPECIFICAÇÃO	TOTAL	PROJETOS	ATIVIDADES	OPERAÇÕES ESPECIAIS	CATEGORIA ECONÔMICA	
						CORRENTE	CAPITAL
00	RECEITAS ORDINARIAS	452.540.000		452.540.000		447.020.000	5.520.000
08	RECURSOS DO FUNDEB (E.C. Nº 53, DE 19/12/2006))	1.649.840.000		1.649.840.000		1.649.830.000	10.000
16	COTA-PARTE DO SALARIO-EDUCACAO - COTA ESTADUAL	30.000		30.000		10.000	20.000
	TOTAL	2.102.410.000		2.102.410.000		2.096.860.000	5.550.000



DEMONSTRATIVO DA RECEITA

R\$ 1,00

2202 - SUPERINTENDÊNCIA EXECUTIVA DE EDUCAÇÃO

CÓDIGO	ESPECIFICAÇÃO	ALÍNEA / SUBALÍNEA	ORIGEM/ESPÉCIE/RUBRICA	CATEGORIA ECONÔMICA
1.0.0.0.00.00	RECEITAS CORRENTES			5.990.000
1.7.0.0.00.00	TRANSFERÊNCIAS CORRENTES		5.990.000	
1.7.6.0.00.00	TRANSFERÊNCIAS DE CONVÊNIOS		5.990.000	
1.7.6.1.00.00	TRANSFERÊNCIAS DE CONVÊNIOS DA UNIÃO E DE SUAS ENTIDADES		5.990.000	
1.7.6.1.02.00	TRANSFERÊNCIAS DE CONVÊNIOS DA UNIÃO DESTINADAS A PROGRAMAS DE EDUCAÇÃO	5.990.000		
2.0.0.0.00.00	RECEITAS DE CAPITAL			144.010.000
2.4.0.0.00.00	TRANSFERÊNCIAS DE CAPITAL		144.010.000	
2.4.7.0.00.00	TRANSFERÊNCIAS DE CONVÊNIOS		144.010.000	
2.4.7.1.00.00	TRANSFERÊNCIAS DE CONVÊNIOS DA UNIÃO E DE SUAS ENTIDADES		144.010.000	
2.4.7.1.02.00	TRANSFERÊNCIAS DE CONVÊNIOS DA UNIÃO DESTINADAS A PROGRAMAS DE EDUCAÇÃO	144.010.000		
	TOTAL DA RECEITA			150.000.000

ADMINISTRAÇÃO DIRETA**(R\$ 1,00)****DEMONSTRATIVO DAS DESPESAS POR FONTES DE RECURSOS, CONFORME OS PROJETOS, ATIVIDADES E OPERAÇÕES ESPECIAIS E AS CATEGORIAS ECONÔMICAS****2200 - SECRETARIA DE EDUCAÇÃO, CULTURA E ESPORTE****2202 - SUPERINTENDÊNCIA EXECUTIVA DE EDUCAÇÃO**

CÓDIGO	ESPECIFICAÇÃO	TOTAL	PROJETOS	ATIVIDADES	OPERAÇÕES ESPECIAIS	CATEGORIA ECONÔMICA	
						CORRENTE	CAPITAL
00	RECEITAS ORDINARIAS	214.724.000	6.654.000	208.070.000		191.330.000	23.394.000
08	RECURSOS DO FUNDEB (E.C. Nº 53, DE 19/12/2006))	310.160.000	40.000	310.120.000		307.890.000	2.270.000
09	COTA-PARTE DO SALARIO EDUCACAO - COTA FEDERAL	45.000.000		45.000.000		45.000.000	
10	OPERACOES DE CREDITO INTERNAS	20.000	20.000			10.000	10.000
15	TRANSFERÊNCIAS DA UNIÃO - PRONATEC	15.000.000		15.000.000		15.000.000	
16	COTA-PARTE DO SALARIO-EDUCACAO - COTA ESTADUAL	121.020.000	30.610.000	90.410.000		75.700.000	45.320.000
80	CONVENIOS, AJUSTES E ACORDOS COM ORGAOS FEDERAIS	150.000.000	123.740.000	26.260.000		5.990.000	144.010.000
TOTAL		855.924.000	161.064.000	694.860.000		640.920.000	215.004.000



DEMONSTRATIVO DA RECEITA

R\$ 1,00

2203 - SUPERINTENDÊNCIA EXECUTIVA DE CULTURA

CÓDIGO	ESPECIFICAÇÃO	ALÍNEA / SUBALÍNEA	ORIGEM/ESPÉCIE/RUBRICA	CATEGORIA ECONÔMICA
1.0.0.0.00.00	RECEITAS CORRENTES			1.650.000
1.7.0.0.00.00	TRANSFERÊNCIAS CORRENTES		1.650.000	
1.7.6.0.00.00	TRANSFERÊNCIAS DE CONVÊNIOS		1.650.000	
1.7.6.1.00.00	TRANSFERÊNCIAS DE CONVÊNIOS DA UNIÃO E DE SUAS ENTIDADES		1.650.000	
1.7.6.1.99.00	OUTRAS TRANSFERÊNCIAS DE CONVÊNIOS DA UNIÃO	1.650.000		
2.0.0.0.00.00	RECEITAS DE CAPITAL			350.000
2.4.0.0.00.00	TRANSFERÊNCIAS DE CAPITAL		350.000	
2.4.7.0.00.00	TRANSFERÊNCIAS DE CONVÊNIOS		350.000	
2.4.7.1.00.00	TRANSFERÊNCIAS DE CONVÊNIOS DA UNIÃO E DE SUAS ENTIDADES		350.000	
2.4.7.1.99.00	OUTRAS TRANSFERÊNCIAS DE CONVÊNIOS DA UNIÃO	350.000		
	TOTAL DA RECEITA			2.000.000

ADMINISTRAÇÃO DIRETA

(R\$ 1,00)

DEMONSTRATIVO DAS DESPESAS POR FONTES DE RECURSOS, CONFORME OS PROJETOS, ATIVIDADES E OPERAÇÕES ESPECIAIS E AS CATEGORIAS ECONÔMICAS

2200 - SECRETARIA DE EDUCAÇÃO, CULTURA E ESPORTE

2203 - SUPERINTENDÊNCIA EXECUTIVA DE CULTURA

CÓDIGO	ESPECIFICAÇÃO	TOTAL	PROJETOS	ATIVIDADES	OPERAÇÕES ESPECIAIS	CATEGORIA ECONÔMICA	
						CORRENTE	CAPITAL
00	RECEITAS ORDINARIAS	10.000.000	1.800.000	8.200.000		8.390.000	1.610.000
80	CONVENIOS, AJUSTES E ACORDOS COM ORGAOS FEDERAIS	2.000.000	190.000	1.810.000		1.650.000	350.000
	TOTAL	12.000.000	1.990.000	10.010.000		10.040.000	1.960.000



DEMONSTRATIVO DA RECEITA

R\$ 1,00

2204 - SUPERINTENDÊNCIA EXECUTIVA DE ESPORTE E LAZER

CÓDIGO	ESPECIFICAÇÃO	ALÍNEA / SUBALÍNEA	ORIGEM/ESPÉCIE/RUBRICA	CATEGORIA ECONÔMICA
1.0.0.0.00.00	RECEITAS CORRENTES			1.890.000
1.7.0.0.00.00	TRANSFERÊNCIAS CORRENTES		1.890.000	
1.7.6.0.00.00	TRANSFERÊNCIAS DE CONVÊNIO		1.890.000	
1.7.6.1.00.00	TRANSFERÊNCIAS DE CONVÊNIO DA UNIÃO E DE SUAS ENTIDADES		1.890.000	
1.7.6.1.99.00	OUTRAS TRANSFERÊNCIAS DE CONVÊNIO DA UNIÃO	1.890.000		
2.0.0.0.00.00	RECEITAS DE CAPITAL			5.110.000
2.4.0.0.00.00	TRANSFERÊNCIAS DE CAPITAL		5.110.000	
2.4.7.0.00.00	TRANSFERÊNCIAS DE CONVÊNIO		5.110.000	
2.4.7.1.00.00	TRANSFERÊNCIAS DE CONVÊNIO DA UNIÃO E DE SUAS ENTIDADES		5.110.000	
2.4.7.1.99.00	OUTRAS TRANSFERÊNCIAS DE CONVÊNIO DA UNIÃO	5.110.000		
	TOTAL DA RECEITA			7.000.000

ADMINISTRAÇÃO DIRETA**(R\$ 1,00)****DEMONSTRATIVO DAS DESPESAS POR FONTES DE RECURSOS, CONFORME OS PROJETOS, ATIVIDADES E OPERAÇÕES ESPECIAIS E AS CATEGORIAS ECONÔMICAS****2200 - SECRETARIA DE EDUCAÇÃO, CULTURA E ESPORTE****2204 - SUPERINTENDÊNCIA EXECUTIVA DE ESPORTE E LAZER**

CÓDIGO	ESPECIFICAÇÃO	TOTAL	PROJETOS	ATIVIDADES	OPERAÇÕES ESPECIAIS	CATEGORIA ECONÔMICA	
						CORRENTE	CAPITAL
00	RECEITAS ORDINARIAS	10.000.000	600.000	9.400.000		8.720.000	1.280.000
10	OPERACOES DE CREDITO INTERNAS	20.000	20.000			10.000	10.000
80	CONVENIOS, AJUSTES E ACORDOS COM ORGAOS FEDERAIS	7.000.000	5.820.000	1.180.000		1.890.000	5.110.000
	TOTAL	17.020.000	6.440.000	10.580.000		10.620.000	6.400.000

ADMINISTRAÇÃO DIRETA

(R\$ 1,00)

DEMONSTRATIVO DAS DESPESAS POR FONTES DE RECURSOS, CONFORME OS PROJETOS, ATIVIDADES E OPERAÇÕES ESPECIAIS E AS CATEGORIAS ECONÔMICAS
2300 - SECRETARIA DA FAZENDA

CÓDIGO	ESPECIFICAÇÃO	TOTAL	PROJETOS	ATIVIDADES	OPERAÇÕES ESPECIAIS	CATEGORIA ECONÔMICA	
						CORRENTE	CAPITAL
00	RECEITAS ORDINARIAS	2.829.908.000	60.000	545.360.000	2.284.488.000	1.755.860.000	1.074.048.000
10	OPERACOES DE CREDITO INTERNAS	990.000		980.000	10.000		990.000
11	OPERACOES DE CREDITO EXTERNAS	19.010.000	13.700.000	5.300.000	10.000	6.830.000	12.180.000
TOTAL		2.849.908.000	13.760.000	551.640.000	2.284.508.000	1.762.690.000	1.087.218.000

ADMINISTRAÇÃO DIRETA**(R\$ 1,00)**
DEMONSTRATIVO DAS DESPESAS POR FONTES DE RECURSOS, CONFORME OS PROJETOS, ATIVIDADES E OPERAÇÕES ESPECIAIS E AS CATEGORIAS ECONÔMICAS

2300 - SECRETARIA DA FAZENDA

2301 - GABINETE DO SECRETÁRIO DA FAZENDA

CÓDIGO	ESPECIFICAÇÃO	TOTAL	PROJETOS	ATIVIDADES	OPERAÇÕES ESPECIAIS	CATEGORIA ECONÔMICA	
						CORRENTE	CAPITAL
00	RECEITAS ORDINARIAS	545.420.000	60.000	545.360.000		545.330.000	90.000
10	OPERACOES DE CREDITO INTERNAS	980.000		980.000			980.000
11	OPERACOES DE CREDITO EXTERNAS	19.000.000	13.700.000	5.300.000		6.830.000	12.170.000
	TOTAL	565.400.000	13.760.000	551.640.000		552.160.000	13.240.000



ADMINISTRAÇÃO DIRETA

(R\$ 1,00)

DEMONSTRATIVO DAS DESPESAS POR FONTES DE RECURSOS, CONFORME OS PROJETOS, ATIVIDADES E OPERAÇÕES ESPECIAIS E AS CATEGORIAS ECONÔMICAS

2300 - SECRETARIA DA FAZENDA

2302 - ENCARGOS FINANCEIROS DO ESTADO

CÓDIGO	ESPECIFICAÇÃO	TOTAL	PROJETOS	ATIVIDADES	OPERAÇÕES ESPECIAIS	CATEGORIA ECONÔMICA	
						CORRENTE	CAPITAL
00	RECEITAS ORDINARIAS	2.124.458.000			2.124.458.000	1.050.500.000	1.073.958.000
10	OPERACOES DE CREDITO INTERNAS	10.000			10.000		10.000
11	OPERACOES DE CREDITO EXTERNAS	10.000			10.000		10.000
	TOTAL	2.124.478.000			2.124.478.000	1.050.500.000	1.073.978.000

ADMINISTRAÇÃO DIRETA

(R\$ 1,00)

DEMONSTRATIVO DAS DESPESAS POR FONTES DE RECURSOS, CONFORME OS PROJETOS, ATIVIDADES E OPERAÇÕES ESPECIAIS E AS CATEGORIAS ECONÔMICAS

2300 - SECRETARIA DA FAZENDA

2304 - ENCARGOS ESPECIAIS

CÓDIGO	ESPECIFICAÇÃO	TOTAL	PROJETOS	ATIVIDADES	OPERAÇÕES ESPECIAIS	CATEGORIA ECONÔMICA	
						CORRENTE	CAPITAL
00	RECEITAS ORDINARIAS	160.030.000			160.030.000	160.030.000	
	TOTAL	160.030.000			160.030.000	160.030.000	



ADMINISTRAÇÃO DIRETA

(R\$ 1,00)

**DEMONSTRATIVO DAS DESPESAS POR FONTES DE RECURSOS, CONFORME OS PROJETOS, ATIVIDADES E OPERAÇÕES ESPECIAIS E AS CATEGORIAS ECONÔMICAS
 2700 - SECRETARIA DE GESTÃO E PLANEJAMENTO**

CÓDIGO	ESPECIFICAÇÃO	TOTAL	PROJETOS	ATIVIDADES	OPERAÇÕES ESPECIAIS	CATEGORIA ECONÔMICA	
						CORRENTE	CAPITAL
00	RECEITAS ORDINARIAS	1.085.069.000	8.980.000	244.804.000	831.285.000	253.231.000	831.838.000
10	OPERACOES DE CREDITO INTERNAS	20.000			20.000		20.000
11	OPERACOES DE CREDITO EXTERNAS	20.000			20.000		20.000
80	CONVENIOS, AJUSTES E ACORDOS COM ORGAOS FEDERAIS	40.000	20.000	20.000		30.000	10.000
81	CONVENIOS, AJUSTES E ACORDOS COM ORGAOS MUNICIPAIS	20.000	20.000			10.000	10.000
82	OUTROS CONVENIOS, AJUSTES E ACORDOS	20.000	20.000			10.000	10.000
TOTAL		1.085.189.000	9.040.000	244.824.000	831.325.000	253.281.000	831.908.000

ADMINISTRAÇÃO DIRETA

(R\$ 1,00)

DEMONSTRATIVO DAS DESPESAS POR FONTES DE RECURSOS, CONFORME OS PROJETOS, ATIVIDADES E OPERAÇÕES ESPECIAIS E AS CATEGORIAS ECONÔMICAS

2700 - SECRETARIA DE GESTÃO E PLANEJAMENTO

2701 - GABINETE DO SECRETÁRIO DE GESTÃO E PLANEJAMENTO

CÓDIGO	ESPECIFICAÇÃO	TOTAL	PROJETOS	ATIVIDADES	OPERAÇÕES ESPECIAIS	CATEGORIA ECONÔMICA	
						CORRENTE	CAPITAL
00	RECEITAS ORDINARIAS	162.213.000		162.213.000		161.637.000	576.000
	TOTAL	162.213.000		162.213.000		161.637.000	576.000



ADMINISTRAÇÃO DIRETA

(R\$ 1,00)

DEMONSTRATIVO DAS DESPESAS POR FONTES DE RECURSOS, CONFORME OS PROJETOS, ATIVIDADES E OPERAÇÕES ESPECIAIS E AS CATEGORIAS ECONÔMICAS

2700 - SECRETARIA DE GESTÃO E PLANEJAMENTO

2702 - ENCARGOS GERAIS DO ESTADO

CÓDIGO	ESPECIFICAÇÃO	TOTAL	PROJETOS	ATIVIDADES	OPERAÇÕES ESPECIAIS	CATEGORIA ECONÔMICA	
						CORRENTE	CAPITAL
00	RECEITAS ORDINARIAS	872.839.000		41.554.000	831.285.000	54.554.000	818.285.000
10	OPERACOES DE CREDITO INTERNAS	20.000			20.000		20.000
11	OPERACOES DE CREDITO EXTERNAS	20.000			20.000		20.000
	TOTAL	872.879.000		41.554.000	831.325.000	54.554.000	818.325.000

DEMONSTRATIVO DA RECEITA
R\$ 1,00
2703 - SUPERINTENDÊNCIA EXECUTIVA DE PLANEJAMENTO

CÓDIGO	ESPECIFICAÇÃO	ALÍNEA / SUBALÍNEA	ORIGEM/ESPÉCIE/RUBRICA	CATEGORIA ECONÔMICA
1.0.0.0.00.00	RECEITAS CORRENTES			30.000
1.7.0.0.00.00	TRANSFERÊNCIAS CORRENTES		30.000	
1.7.6.0.00.00	TRANSFERÊNCIAS DE CONVÊNIOS		30.000	
1.7.6.1.00.00	TRANSFERÊNCIAS DE CONVÊNIOS DA UNIÃO E DE SUAS ENTIDADES		10.000	
1.7.6.1.99.00	OUTRAS TRANSFERÊNCIAS DE CONVÊNIOS DA UNIÃO	10.000		
1.7.6.3.00.00	TRANSFERÊNCIAS DE CONVÊNIOS DOS MUNICÍPIOS E DE SUAS ENTIDADES		10.000	
1.7.6.3.99.00	OUTRAS TRANSFERÊNCIAS DE CONVÊNIOS DOS MUNICÍPIOS	10.000		
1.7.6.9.00.00	OUTRAS TRANSFERÊNCIAS DE CONVÊNIOS		10.000	
1.7.6.9.99.00	OUTRAS TRANSFERÊNCIAS DE CONVÊNIOS	10.000		
2.0.0.0.00.00	RECEITAS DE CAPITAL			30.000
2.4.0.0.00.00	TRANSFERÊNCIAS DE CAPITAL		30.000	
2.4.7.0.00.00	TRANSFERÊNCIAS DE CONVÊNIOS		30.000	
2.4.7.1.00.00	TRANSFERÊNCIAS DE CONVÊNIOS DA UNIÃO E DE SUAS ENTIDADES		10.000	
2.4.7.1.99.00	OUTRAS TRANSFERÊNCIAS DE CONVÊNIOS DA UNIÃO	10.000		
2.4.7.3.00.00	TRANSFERÊNCIAS DE CONVÊNIOS DOS MUNICÍPIOS E DE SUAS ENTIDADES		10.000	
2.4.7.3.99.00	OUTRAS TRANSFERÊNCIAS DE CONVÊNIOS DOS MUNICÍPIOS	10.000		
2.4.7.9.00.00	TRANSFERÊNCIAS DE CONVÊNIOS COM OUTRAS ENTIDADES		10.000	
2.4.7.9.99.00	OUTRAS TRANSFERÊNCIAS DE CONVÊNIOS COM OUTRAS ENTIDADES	10.000		
	TOTAL DA RECEITA			60.000



ADMINISTRAÇÃO DIRETA

(R\$ 1,00)

DEMONSTRATIVO DAS DESPESAS POR FONTES DE RECURSOS, CONFORME OS PROJETOS, ATIVIDADES E OPERAÇÕES ESPECIAIS E AS CATEGORIAS ECONÔMICAS

2700 - SECRETARIA DE GESTÃO E PLANEJAMENTO

2703 - SUPERINTENDÊNCIA EXECUTIVA DE PLANEJAMENTO

CÓDIGO	ESPECIFICAÇÃO	TOTAL	PROJETOS	ATIVIDADES	OPERAÇÕES ESPECIAIS	CATEGORIA ECONÔMICA	
						CORRENTE	CAPITAL
00	RECEITAS ORDINARIAS	140.000	60.000	80.000		100.000	40.000
80	CONVENIOS, AJUSTES E ACORDOS COM ORGAOS FEDERAIS	20.000	20.000			10.000	10.000
81	CONVENIOS, AJUSTES E ACORDOS COM ORGAOS MUNICIPAIS	20.000	20.000			10.000	10.000
82	OUTROS CONVENIOS, AJUSTES E ACORDOS	20.000	20.000			10.000	10.000
	TOTAL	200.000	120.000	80.000		130.000	70.000

DEMONSTRATIVO DA RECEITA

R\$ 1,00

2704 - SUPERINTENDÊNCIA EXECUTIVA DE GESTÃO

CÓDIGO	ESPECIFICAÇÃO	ALÍNEA / SUBALÍNEA	ORIGEM/ESPÉCIE/RUBRICA	CATEGORIA ECONÔMICA
1.0.0.0.00.00	RECEITAS CORRENTES			20.000
1.7.0.0.00.00	TRANSFERÊNCIAS CORRENTES		20.000	
1.7.6.0.00.00	TRANSFERÊNCIAS DE CONVÊNIOS		20.000	
1.7.6.1.00.00	TRANSFERÊNCIAS DE CONVÊNIOS DA UNIÃO E DE SUAS ENTIDADES		20.000	
1.7.6.1.99.00	OUTRAS TRANSFERÊNCIAS DE CONVÊNIOS DA UNIÃO	20.000		
	TOTAL DA RECEITA			20.000

ADMINISTRAÇÃO DIRETA

(R\$ 1,00)

DEMONSTRATIVO DAS DESPESAS POR FONTES DE RECURSOS, CONFORME OS PROJETOS, ATIVIDADES E OPERAÇÕES ESPECIAIS E AS CATEGORIAS ECONÔMICAS

2700 - SECRETARIA DE GESTÃO E PLANEJAMENTO

2704 - SUPERINTENDÊNCIA EXECUTIVA DE GESTÃO

CÓDIGO	ESPECIFICAÇÃO	TOTAL	PROJETOS	ATIVIDADES	OPERAÇÕES ESPECIAIS	CATEGORIA ECONÔMICA	
						CORRENTE	CAPITAL
00	RECEITAS ORDINARIAS	49.877.000	8.920.000	40.957.000		36.940.000	12.937.000
80	CONVENIOS, AJUSTES E ACORDOS COM ORGAOS FEDERAIS	20.000		20.000		20.000	
	TOTAL	49.897.000	8.920.000	40.977.000		36.960.000	12.937.000

ADMINISTRAÇÃO DIRETA**(R\$ 1,00)****DEMONSTRATIVO DAS DESPESAS POR FONTES DE RECURSOS, CONFORME OS PROJETOS, ATIVIDADES E OPERAÇÕES ESPECIAIS E AS CATEGORIAS ECONÔMICAS
2800 - SECRETARIA DA SAÚDE**

CÓDIGO	ESPECIFICAÇÃO	TOTAL	PROJETOS	ATIVIDADES	OPERAÇÕES ESPECIAIS	CATEGORIA ECONÔMICA	
						CORRENTE	CAPITAL
00	RECEITAS ORDINARIAS	5.170.000			5.170.000	5.170.000	
	TOTAL	5.170.000			5.170.000	5.170.000	



ADMINISTRAÇÃO DIRETA

(R\$ 1,00)

DEMONSTRATIVO DAS DESPESAS POR FONTES DE RECURSOS, CONFORME OS PROJETOS, ATIVIDADES E OPERAÇÕES ESPECIAIS E AS CATEGORIAS ECONÔMICAS

2800 - SECRETARIA DA SAÚDE

2801 - GABINETE DO SECRETÁRIO DA SAÚDE

CÓDIGO	ESPECIFICAÇÃO	TOTAL	PROJETOS	ATIVIDADES	OPERAÇÕES ESPECIAIS	CATEGORIA ECONÔMICA	
						CORRENTE	CAPITAL
00	RECEITAS ORDINARIAS	5.170.000			5.170.000	5.170.000	
	TOTAL	5.170.000			5.170.000	5.170.000	

ADMINISTRAÇÃO DIRETA**(R\$ 1,00)**
DEMONSTRATIVO DAS DESPESAS POR FONTES DE RECURSOS, CONFORME OS PROJETOS, ATIVIDADES E OPERAÇÕES ESPECIAIS E AS CATEGORIAS ECONÔMICAS
2900 - SECRETARIA DE SEGURANÇA PÚBLICA E ADMINISTRAÇÃO PENITENCIÁRIA - SSPAP

CÓDIGO	ESPECIFICAÇÃO	TOTAL	PROJETOS	ATIVIDADES	OPERAÇÕES ESPECIAIS	CATEGORIA ECONÔMICA	
						CORRENTE	CAPITAL
00	RECEITAS ORDINARIAS	2.005.830.000	6.735.000	1.999.095.000		1.993.600.000	12.230.000
10	OPERACOES DE CREDITO INTERNAS	20.000	10.000	10.000			20.000
80	CONVENIOS, AJUSTES E ACORDOS COM ORGAOS FEDERAIS	840.000	40.000	800.000		420.000	420.000
82	OUTROS CONVENIOS, AJUSTES E ACORDOS	40.000		40.000		20.000	20.000
	TOTAL	2.006.730.000	6.785.000	1.999.945.000		1.994.040.000	12.690.000



DEMONSTRATIVO DA RECEITA

R\$ 1,00

2901 - GABINETE DO SECRETÁRIO DE SEGURANÇA PÚBLICA E ADMINISTRAÇÃO PENITENCIÁRIA

CÓDIGO	ESPECIFICAÇÃO	ALÍNEA / SUBALÍNEA	ORIGEM/ESPÉCIE/RUBRICA	CATEGORIA ECONÔMICA
1.0.0.0.00.00	RECEITAS CORRENTES			330.000
1.7.0.0.00.00	TRANSFERÊNCIAS CORRENTES		330.000	
1.7.6.0.00.00	TRANSFERÊNCIAS DE CONVÊNIOS		330.000	
1.7.6.1.00.00	TRANSFERÊNCIAS DE CONVÊNIOS DA UNIÃO E DE SUAS ENTIDADES		330.000	
1.7.6.1.99.00	OUTRAS TRANSFERÊNCIAS DE CONVÊNIOS DA UNIÃO	330.000		
2.0.0.0.00.00	RECEITAS DE CAPITAL			330.000
2.4.0.0.00.00	TRANSFERÊNCIAS DE CAPITAL		330.000	
2.4.7.0.00.00	TRANSFERÊNCIAS DE CONVÊNIOS		330.000	
2.4.7.1.00.00	TRANSFERÊNCIAS DE CONVÊNIOS DA UNIÃO E DE SUAS ENTIDADES		330.000	
2.4.7.1.99.00	OUTRAS TRANSFERÊNCIAS DE CONVÊNIOS DA UNIÃO	330.000		
	TOTAL DA RECEITA			660.000

ADMINISTRAÇÃO DIRETA**(R\$ 1,00)**
DEMONSTRATIVO DAS DESPESAS POR FONTES DE RECURSOS, CONFORME OS PROJETOS, ATIVIDADES E OPERAÇÕES ESPECIAIS E AS CATEGORIAS ECONÔMICAS
2900 - SECRETARIA DE SEGURANÇA PÚBLICA E ADMINISTRAÇÃO PENITENCIÁRIA - SSPAP
2901 - GABINETE DO SECRETÁRIO DE SEGURANÇA PÚBLICA E ADMINISTRAÇÃO PENITENCIÁRIA

CÓDIGO	ESPECIFICAÇÃO	TOTAL	PROJETOS	ATIVIDADES	OPERAÇÕES ESPECIAIS	CATEGORIA ECONÔMICA	
						CORRENTE	CAPITAL
00	RECEITAS ORDINARIAS	240.546.000	20.000	240.526.000		239.576.000	970.000
10	OPERACOES DE CREDITO INTERNAS	20.000	10.000	10.000			20.000
80	CONVENIOS, AJUSTES E ACORDOS COM ORGAOS FEDERAIS	660.000	20.000	640.000		330.000	330.000
	TOTAL	241.226.000	50.000	241.176.000		239.906.000	1.320.000



ADMINISTRAÇÃO DIRETA

(R\$ 1,00)

DEMONSTRATIVO DAS DESPESAS POR FONTES DE RECURSOS, CONFORME OS PROJETOS, ATIVIDADES E OPERAÇÕES ESPECIAIS E AS CATEGORIAS ECONÔMICAS

2900 - SECRETARIA DE SEGURANÇA PÚBLICA E ADMINISTRAÇÃO PENITENCIÁRIA - SSPAP

2902 - POLÍCIA MILITAR

CÓDIGO	ESPECIFICAÇÃO	TOTAL	PROJETOS	ATIVIDADES	OPERAÇÕES ESPECIAIS	CATEGORIA ECONÔMICA	
						CORRENTE	CAPITAL
00	RECEITAS ORDINARIAS	1.088.080.000	1.010.000	1.087.070.000		1.088.010.000	70.000
	TOTAL	1.088.080.000	1.010.000	1.087.070.000		1.088.010.000	70.000

ADMINISTRAÇÃO DIRETA

(R\$ 1,00)

DEMONSTRATIVO DAS DESPESAS POR FONTES DE RECURSOS, CONFORME OS PROJETOS, ATIVIDADES E OPERAÇÕES ESPECIAIS E AS CATEGORIAS ECONÔMICAS

2900 - SECRETARIA DE SEGURANÇA PÚBLICA E ADMINISTRAÇÃO PENITENCIÁRIA - SSPAP

2903 - CORPO DE BOMBEIROS MILITAR

CÓDIGO	ESPECIFICAÇÃO	TOTAL	PROJETOS	ATIVIDADES	OPERAÇÕES ESPECIAIS	CATEGORIA ECONÔMICA	
						CORRENTE	CAPITAL
00	RECEITAS ORDINARIAS	208.492.000	75.000	208.417.000		208.472.000	20.000
	TOTAL	208.492.000	75.000	208.417.000		208.472.000	20.000



ADMINISTRAÇÃO DIRETA

(R\$ 1,00)

DEMONSTRATIVO DAS DESPESAS POR FONTES DE RECURSOS, CONFORME OS PROJETOS, ATIVIDADES E OPERAÇÕES ESPECIAIS E AS CATEGORIAS ECONÔMICAS

2900 - SECRETARIA DE SEGURANÇA PÚBLICA E ADMINISTRAÇÃO PENITENCIÁRIA - SSPAP

2904 - POLÍCIA CIVIL

CÓDIGO	ESPECIFICAÇÃO	TOTAL	PROJETOS	ATIVIDADES	OPERAÇÕES ESPECIAIS	CATEGORIA ECONÔMICA	
						CORRENTE	CAPITAL
00	RECEITAS ORDINARIAS	343.104.000	40.000	343.064.000		343.054.000	50.000
	TOTAL	343.104.000	40.000	343.064.000		343.054.000	50.000

DEMONSTRATIVO DA RECEITA

R\$ 1,00

2905 - SUPERINTENDÊNCIA EXECUTIVA DE SEGURANÇA PARA O ENTORNO DO DF

CÓDIGO	ESPECIFICAÇÃO	ALÍNEA / SUBALÍNEA	ORIGEM/ESPÉCIE/RUBRICA	CATEGORIA ECONÔMICA
1.0.0.0.00.00	RECEITAS CORRENTES			10.000
1.7.0.0.00.00	TRANSFERÊNCIAS CORRENTES		10.000	
1.7.6.0.00.00	TRANSFERÊNCIAS DE CONVÊNIO		10.000	
1.7.6.1.00.00	TRANSFERÊNCIAS DE CONVÊNIO DA UNIÃO E DE SUAS ENTIDADES		10.000	
1.7.6.1.99.00	OUTRAS TRANSFERÊNCIAS DE CONVÊNIO DA UNIÃO	10.000		
2.0.0.0.00.00	RECEITAS DE CAPITAL			10.000
2.4.0.0.00.00	TRANSFERÊNCIAS DE CAPITAL		10.000	
2.4.7.0.00.00	TRANSFERÊNCIAS DE CONVÊNIO		10.000	
2.4.7.1.00.00	TRANSFERÊNCIAS DE CONVÊNIO DA UNIÃO E DE SUAS ENTIDADES		10.000	
2.4.7.1.99.00	OUTRAS TRANSFERÊNCIAS DE CONVÊNIO DA UNIÃO	10.000		
	TOTAL DA RECEITA			20.000



ADMINISTRAÇÃO DIRETA

(R\$ 1,00)

DEMONSTRATIVO DAS DESPESAS POR FONTES DE RECURSOS, CONFORME OS PROJETOS, ATIVIDADES E OPERAÇÕES ESPECIAIS E AS CATEGORIAS ECONÔMICAS

2900 - SECRETARIA DE SEGURANÇA PÚBLICA E ADMINISTRAÇÃO PENITENCIÁRIA - SSPAP

2905 - SUPERINTENDÊNCIA EXECUTIVA DE SEGURANÇA PARA O ENTORNO DO DF

CÓDIGO	ESPECIFICAÇÃO	TOTAL	PROJETOS	ATIVIDADES	OPERAÇÕES ESPECIAIS	CATEGORIA ECONÔMICA	
						CORRENTE	CAPITAL
00	RECEITAS ORDINARIAS	20.000		20.000		10.000	10.000
80	CONVENIOS, AJUSTES E ACORDOS COM ORGAOS FEDERAIS	20.000		20.000		10.000	10.000
	TOTAL	40.000		40.000		20.000	20.000

DEMONSTRATIVO DA RECEITA

R\$ 1,00

2906 - SUPERINTENDÊNCIA EXECUTIVA DE ADMINISTRAÇÃO PENITENCIÁRIA

CÓDIGO	ESPECIFICAÇÃO	ALÍNEA / SUBALÍNEA	ORIGEM/ESPÉCIE/RUBRICA	CATEGORIA ECONÔMICA
1.0.0.0.00.00	RECEITAS CORRENTES			100.000
1.7.0.0.00.00	TRANSFERÊNCIAS CORRENTES		100.000	
1.7.6.0.00.00	TRANSFERÊNCIAS DE CONVÊNIO		100.000	
1.7.6.1.00.00	TRANSFERÊNCIAS DE CONVÊNIO DA UNIÃO E DE SUAS ENTIDADES		80.000	
1.7.6.1.99.00	OUTRAS TRANSFERÊNCIAS DE CONVÊNIO DA UNIÃO	80.000		
1.7.6.9.00.00	OUTRAS TRANSFERÊNCIAS DE CONVÊNIO		20.000	
1.7.6.9.99.00	OUTRAS TRANSFERÊNCIAS DE CONVÊNIO	20.000		
2.0.0.0.00.00	RECEITAS DE CAPITAL			100.000
2.4.0.0.00.00	TRANSFERÊNCIAS DE CAPITAL		100.000	
2.4.7.0.00.00	TRANSFERÊNCIAS DE CONVÊNIO		100.000	
2.4.7.1.00.00	TRANSFERÊNCIAS DE CONVÊNIO DA UNIÃO E DE SUAS ENTIDADES		80.000	
2.4.7.1.99.00	OUTRAS TRANSFERÊNCIAS DE CONVÊNIO DA UNIÃO	80.000		
2.4.7.9.00.00	TRANSFERÊNCIAS DE CONVÊNIO COM OUTRAS ENTIDADES		20.000	
2.4.7.9.99.00	OUTRAS TRANSFERÊNCIAS DE CONVÊNIO COM OUTRAS ENTIDADES	20.000		
	TOTAL DA RECEITA			200.000



ADMINISTRAÇÃO DIRETA

(R\$ 1,00)

DEMONSTRATIVO DAS DESPESAS POR FONTES DE RECURSOS, CONFORME OS PROJETOS, ATIVIDADES E OPERAÇÕES ESPECIAIS E AS CATEGORIAS ECONÔMICAS

2900 - SECRETARIA DE SEGURANÇA PÚBLICA E ADMINISTRAÇÃO PENITENCIÁRIA - SSPAP

2906 - SUPERINTENDÊNCIA EXECUTIVA DE ADMINISTRAÇÃO PENITENCIÁRIA

CÓDIGO	ESPECIFICAÇÃO	TOTAL	PROJETOS	ATIVIDADES	OPERAÇÕES ESPECIAIS	CATEGORIA ECONÔMICA	
						CORRENTE	CAPITAL
00	RECEITAS ORDINARIAS	125.588.000	5.590.000	119.998.000		114.478.000	11.110.000
80	CONVENIOS, AJUSTES E ACORDOS COM ORGAOS FEDERAIS	160.000	20.000	140.000		80.000	80.000
82	OUTROS CONVENIOS, AJUSTES E ACORDOS	40.000		40.000		20.000	20.000
TOTAL		125.788.000	5.610.000	120.178.000		114.578.000	11.210.000

ADMINISTRAÇÃO DIRETA**(R\$ 1,00)**

DEMONSTRATIVO DAS DESPESAS POR FONTES DE RECURSOS, CONFORME OS PROJETOS, ATIVIDADES E OPERAÇÕES ESPECIAIS E AS CATEGORIAS ECONÔMICAS
3600 - SECRETARIA DE DESENVOLVIMENTO ECONÔMICO, CIENTÍFICO E TECNOLÓGICO E DE AGRICULTURA, PECUÁRIA E IRRIGAÇÃO

CÓDIGO	ESPECIFICAÇÃO	TOTAL	PROJETOS	ATIVIDADES	OPERAÇÕES ESPECIAIS	CATEGORIA ECONÔMICA	
						CORRENTE	CAPITAL
00	RECEITAS ORDINARIAS	63.124.000	110.000	63.004.000	10.000	53.626.000	9.498.000
10	OPERACOES DE CREDITO INTERNAS	20.000		20.000		10.000	10.000
15	TRANSFERÊNCIAS DA UNIÃO - PRONATEC	27.000.000		27.000.000		27.000.000	
80	CONVENIOS, AJUSTES E ACORDOS COM ORGAOS FEDERAIS	89.733.000	90.000	89.643.000		3.432.000	86.301.000
81	CONVENIOS, AJUSTES E ACORDOS COM ORGAOS MUNICIPAIS	130.000		130.000		90.000	40.000
82	OUTROS CONVENIOS, AJUSTES E ACORDOS	55.000		55.000		30.000	25.000
84	CONVENIOS, AJUSTES E ACORDOS COM ENTIDADES INTERNACIONAIS	10.000		10.000		10.000	
	TOTAL	180.072.000	200.000	179.862.000	10.000	84.198.000	95.874.000



ADMINISTRAÇÃO DIRETA

(R\$ 1,00)

DEMONSTRATIVO DAS DESPESAS POR FONTES DE RECURSOS, CONFORME OS PROJETOS, ATIVIDADES E OPERAÇÕES ESPECIAIS E AS CATEGORIAS ECONÔMICAS
3600 - SECRETARIA DE DESENVOLVIMENTO ECONÔMICO, CIENTÍFICO E TECNOLÓGICO E DE AGRICULTURA, PECUÁRIA E IRRIGAÇÃO
3601 - GAB. SECRET. DE DESENV. ECONÔMICO, CIENTÍFICO E TECNOLÓGICO E DE AGRICULTURA, PECUÁRIA E IRRIGAÇÃO

CÓDIGO	ESPECIFICAÇÃO	TOTAL	PROJETOS	ATIVIDADES	OPERAÇÕES ESPECIAIS	CATEGORIA ECONÔMICA	
						CORRENTE	CAPITAL
00	RECEITAS ORDINARIAS	52.443.000		52.443.000		51.876.000	567.000
	TOTAL	52.443.000		52.443.000		51.876.000	567.000

DEMONSTRATIVO DA RECEITA

R\$ 1,00

3602 - SUPERINTENDÊNCIA EXECUTIVA DE AGRICULTURA

CÓDIGO	ESPECIFICAÇÃO	ALÍNEA / SUBALÍNEA	ORIGEM/ESPÉCIE/RUBRICA	CATEGORIA ECONÔMICA
1.0.0.0.00.00	RECEITAS CORRENTES			1.062.000
1.7.0.0.00.00	TRANSFERÊNCIAS CORRENTES		1.062.000	
1.7.6.0.00.00	TRANSFERÊNCIAS DE CONVÊNIO		1.062.000	
1.7.6.1.00.00	TRANSFERÊNCIAS DE CONVÊNIO DA UNIÃO E DE SUAS ENTIDADES		1.002.000	
1.7.6.1.99.00	OUTRAS TRANSFERÊNCIAS DE CONVÊNIO DA UNIÃO	1.002.000		
1.7.6.3.00.00	TRANSFERÊNCIAS DE CONVÊNIO DOS MUNICÍPIOS E DE SUAS ENTIDADES		50.000	
1.7.6.3.99.00	OUTRAS TRANSFERÊNCIAS DE CONVÊNIO DOS MUNICÍPIOS	50.000		
1.7.6.9.00.00	OUTRAS TRANSFERÊNCIAS DE CONVÊNIO		10.000	
1.7.6.9.99.00	OUTRAS TRANSFERÊNCIAS DE CONVÊNIO	10.000		
2.0.0.0.00.00	RECEITAS DE CAPITAL			6.910.000
2.4.0.0.00.00	TRANSFERÊNCIAS DE CAPITAL		6.910.000	
2.4.7.0.00.00	TRANSFERÊNCIAS DE CONVÊNIO		6.910.000	
2.4.7.1.00.00	TRANSFERÊNCIAS DE CONVÊNIO DA UNIÃO E DE SUAS ENTIDADES		6.910.000	
2.4.7.1.99.00	OUTRAS TRANSFERÊNCIAS DE CONVÊNIO DA UNIÃO	6.910.000		
	TOTAL DA RECEITA			7.972.000

ADMINISTRAÇÃO DIRETA

(R\$ 1,00)

DEMONSTRATIVO DAS DESPESAS POR FONTES DE RECURSOS, CONFORME OS PROJETOS, ATIVIDADES E OPERAÇÕES ESPECIAIS E AS CATEGORIAS ECONÔMICAS
3600 - SECRETARIA DE DESENVOLVIMENTO ECONÔMICO, CIENTÍFICO E TECNOLÓGICO E DE AGRICULTURA, PECUÁRIA E IRRIGAÇÃO
3602 - SUPERINTENDÊNCIA EXECUTIVA DE AGRICULTURA

CÓDIGO	ESPECIFICAÇÃO	TOTAL	PROJETOS	ATIVIDADES	OPERAÇÕES ESPECIAIS	CATEGORIA ECONÔMICA	
						CORRENTE	CAPITAL
00	RECEITAS ORDINARIAS	581.000		571.000	10.000	240.000	341.000
80	CONVENIOS, AJUSTES E ACORDOS COM ORGAOS FEDERAIS	7.912.000		7.912.000		1.002.000	6.910.000
81	CONVENIOS, AJUSTES E ACORDOS COM ORGAOS MUNICIPAIS	50.000		50.000		50.000	
82	OUTROS CONVENIOS, AJUSTES E ACORDOS	10.000		10.000		10.000	
	TOTAL	8.553.000		8.543.000	10.000	1.302.000	7.251.000

DEMONSTRATIVO DA RECEITA

R\$ 1,00

3603 - SUPERINTENDÊNCIA EXECUTIVA DE DESENVOLVIMENTO REGIONAL

CÓDIGO	ESPECIFICAÇÃO	ALÍNEA / SUBALÍNEA	ORIGEM/ESPÉCIE/RUBRICA	CATEGORIA ECONÔMICA
1.0.0.0.00.00	RECEITAS CORRENTES			120.000
1.7.0.0.00.00	TRANSFERÊNCIAS CORRENTES		120.000	
1.7.6.0.00.00	TRANSFERÊNCIAS DE CONVÊNIO		120.000	
1.7.6.1.00.00	TRANSFERÊNCIAS DE CONVÊNIO DA UNIÃO E DE SUAS ENTIDADES		100.000	
1.7.6.1.99.00	OUTRAS TRANSFERÊNCIAS DE CONVÊNIO DA UNIÃO	100.000		
1.7.6.3.00.00	TRANSFERÊNCIAS DE CONVÊNIO DOS MUNICÍPIOS E DE SUAS ENTIDADES		10.000	
1.7.6.3.99.00	OUTRAS TRANSFERÊNCIAS DE CONVÊNIO DOS MUNICÍPIOS	10.000		
1.7.6.9.00.00	OUTRAS TRANSFERÊNCIAS DE CONVÊNIO		10.000	
1.7.6.9.99.00	OUTRAS TRANSFERÊNCIAS DE CONVÊNIO	10.000		
2.0.0.0.00.00	RECEITAS DE CAPITAL			3.445.000
2.4.0.0.00.00	TRANSFERÊNCIAS DE CAPITAL		3.445.000	
2.4.7.0.00.00	TRANSFERÊNCIAS DE CONVÊNIO		3.445.000	
2.4.7.1.00.00	TRANSFERÊNCIAS DE CONVÊNIO DA UNIÃO E DE SUAS ENTIDADES		3.400.000	
2.4.7.1.99.00	OUTRAS TRANSFERÊNCIAS DE CONVÊNIO DA UNIÃO	3.400.000		
2.4.7.3.00.00	TRANSFERÊNCIAS DE CONVÊNIO DOS MUNICÍPIOS E DE SUAS ENTIDADES		30.000	
2.4.7.3.99.00	OUTRAS TRANSFERÊNCIAS DE CONVÊNIO DOS MUNICÍPIOS	30.000		
2.4.7.9.00.00	TRANSFERÊNCIAS DE CONVÊNIO COM OUTRAS ENTIDADES		15.000	
2.4.7.9.99.00	OUTRAS TRANSFERÊNCIAS DE CONVÊNIO COM OUTRAS ENTIDADES	15.000		
	TOTAL DA RECEITA			3.565.000



ADMINISTRAÇÃO DIRETA

(R\$ 1,00)

DEMONSTRATIVO DAS DESPESAS POR FONTES DE RECURSOS, CONFORME OS PROJETOS, ATIVIDADES E OPERAÇÕES ESPECIAIS E AS CATEGORIAS ECONÔMICAS
3600 - SECRETARIA DE DESENVOLVIMENTO ECONÔMICO, CIENTÍFICO E TECNOLÓGICO E DE AGRICULTURA, PECUÁRIA E IRRIGAÇÃO
3603 - SUPERINTENDÊNCIA EXECUTIVA DE DESENVOLVIMENTO REGIONAL

CÓDIGO	ESPECIFICAÇÃO	TOTAL	PROJETOS	ATIVIDADES	OPERAÇÕES ESPECIAIS	CATEGORIA ECONÔMICA	
						CORRENTE	CAPITAL
00	RECEITAS ORDINARIAS	538.000		538.000		20.000	518.000
10	OPERACOES DE CREDITO INTERNAS	20.000		20.000		10.000	10.000
80	CONVENIOS, AJUSTES E ACORDOS COM ORGAOS FEDERAIS	3.500.000		3.500.000		100.000	3.400.000
81	CONVENIOS, AJUSTES E ACORDOS COM ORGAOS MUNICIPAIS	40.000		40.000		10.000	30.000
82	OUTROS CONVENIOS, AJUSTES E ACORDOS	25.000		25.000		10.000	15.000
	TOTAL	4.123.000		4.123.000		150.000	3.973.000

DEMONSTRATIVO DA RECEITA

R\$ 1,00

3604 - SUPERINTENDÊNCIA EXECUTIVA DE CIÊNCIA E TECNOLOGIA

CÓDIGO	ESPECIFICAÇÃO	ALÍNEA / SUBALÍNEA	ORIGEM/ESPÉCIE/RUBRICA	CATEGORIA ECONÔMICA
1.0.0.0.00.00	RECEITAS CORRENTES			2.300.000
1.7.0.0.00.00	TRANSFERÊNCIAS CORRENTES		2.300.000	
1.7.6.0.00.00	TRANSFERÊNCIAS DE CONVÊNIO		2.300.000	
1.7.6.1.00.00	TRANSFERÊNCIAS DE CONVÊNIO DA UNIÃO E DE SUAS ENTIDADES		2.280.000	
1.7.6.1.02.00	TRANSFERÊNCIAS DE CONVÊNIO DA UNIÃO DESTINADAS A PROGRAMAS DE EDUCAÇÃO	1.000.000		
1.7.6.1.03.00	TRANSFERÊNCIAS DE CONVÊNIO DA UNIÃO - RECURSOS DO PAC	739.000		
1.7.6.1.99.00	OUTRAS TRANSFERÊNCIAS DE CONVÊNIO DA UNIÃO	541.000		
1.7.6.3.00.00	TRANSFERÊNCIAS DE CONVÊNIO DOS MUNICÍPIOS E DE SUAS ENTIDADES		10.000	
1.7.6.3.99.00	OUTRAS TRANSFERÊNCIAS DE CONVÊNIO DOS MUNICÍPIOS	10.000		
1.7.6.9.00.00	OUTRAS TRANSFERÊNCIAS DE CONVÊNIO		10.000	
1.7.6.9.99.00	OUTRAS TRANSFERÊNCIAS DE CONVÊNIO	10.000		
2.0.0.0.00.00	RECEITAS DE CAPITAL			75.991.000
2.4.0.0.00.00	TRANSFERÊNCIAS DE CAPITAL		75.991.000	
2.4.7.0.00.00	TRANSFERÊNCIAS DE CONVÊNIO		75.991.000	
2.4.7.1.00.00	TRANSFERÊNCIAS DE CONVÊNIO DA UNIÃO E DE SUAS ENTIDADES		75.971.000	
2.4.7.1.02.00	TRANSFERÊNCIAS DE CONVÊNIO DA UNIÃO DESTINADAS A PROGRAMAS DE EDUCAÇÃO	37.710.000		
2.4.7.1.03.00	TRANSFERÊNCIAS DE CONVÊNIO DA UNIÃO - RECURSOS DO PAC	15.100.000		
2.4.7.1.99.00	OUTRAS TRANSFERÊNCIAS DE CONVÊNIO DA UNIÃO	23.161.000		
2.4.7.3.00.00	TRANSFERÊNCIAS DE CONVÊNIO DOS MUNICÍPIOS E DE SUAS ENTIDADES		10.000	
2.4.7.3.99.00	OUTRAS TRANSFERÊNCIAS DE CONVÊNIO DOS MUNICÍPIOS	10.000		
2.4.7.9.00.00	TRANSFERÊNCIAS DE CONVÊNIO COM OUTRAS ENTIDADES		10.000	
2.4.7.9.99.00	OUTRAS TRANSFERÊNCIAS DE CONVÊNIO COM OUTRAS ENTIDADES	10.000		
	TOTAL DA RECEITA			78.291.000



ADMINISTRAÇÃO DIRETA

(R\$ 1,00)

DEMONSTRATIVO DAS DESPESAS POR FONTES DE RECURSOS, CONFORME OS PROJETOS, ATIVIDADES E OPERAÇÕES ESPECIAIS E AS CATEGORIAS ECONÔMICAS
3600 - SECRETARIA DE DESENVOLVIMENTO ECONÔMICO, CIENTÍFICO E TECNOLÓGICO E DE AGRICULTURA, PECUÁRIA E IRRIGAÇÃO
3604 - SUPERINTENDÊNCIA EXECUTIVA DE CIÊNCIA E TECNOLOGIA

CÓDIGO	ESPECIFICAÇÃO	TOTAL	PROJETOS	ATIVIDADES	OPERAÇÕES ESPECIAIS	CATEGORIA ECONÔMICA	
						CORRENTE	CAPITAL
00	RECEITAS ORDINARIAS	9.472.000	80.000	9.392.000		1.430.000	8.042.000
15	TRANSFERÊNCIAS DA UNIÃO - PRONATEC	27.000.000		27.000.000		27.000.000	
80	CONVENIOS, AJUSTES E ACORDOS COM ORGAOS FEDERAIS	78.251.000	80.000	78.171.000		2.280.000	75.971.000
81	CONVENIOS, AJUSTES E ACORDOS COM ORGAOS MUNICIPAIS	20.000		20.000		10.000	10.000
82	OUTROS CONVENIOS, AJUSTES E ACORDOS	20.000		20.000		10.000	10.000
	TOTAL	114.763.000	160.000	114.603.000		30.730.000	84.033.000

DEMONSTRATIVO DA RECEITA

R\$ 1,00

3605 - SUPERINTENDÊNCIA EXECUTIVA DE INDÚSTRIA

CÓDIGO	ESPECIFICAÇÃO	ALÍNEA / SUBALÍNEA	ORIGEM/ESPÉCIE/RUBRICA	CATEGORIA ECONÔMICA
1.0.0.0.00.00	RECEITAS CORRENTES			50.000
1.7.0.0.00.00	TRANSFERÊNCIAS CORRENTES		50.000	
1.7.6.0.00.00	TRANSFERÊNCIAS DE CONVÊNIO		50.000	
1.7.6.1.00.00	TRANSFERÊNCIAS DE CONVÊNIO DA UNIÃO E DE SUAS ENTIDADES		30.000	
1.7.6.1.99.00	OUTRAS TRANSFERÊNCIAS DE CONVÊNIO DA UNIÃO	30.000		
1.7.6.3.00.00	TRANSFERÊNCIAS DE CONVÊNIO DOS MUNICÍPIOS E DE SUAS ENTIDADES		20.000	
1.7.6.3.99.00	OUTRAS TRANSFERÊNCIAS DE CONVÊNIO DOS MUNICÍPIOS	20.000		
2.0.0.0.00.00	RECEITAS DE CAPITAL			20.000
2.4.0.0.00.00	TRANSFERÊNCIAS DE CAPITAL		20.000	
2.4.7.0.00.00	TRANSFERÊNCIAS DE CONVÊNIO		20.000	
2.4.7.1.00.00	TRANSFERÊNCIAS DE CONVÊNIO DA UNIÃO E DE SUAS ENTIDADES		20.000	
2.4.7.1.99.00	OUTRAS TRANSFERÊNCIAS DE CONVÊNIO DA UNIÃO	20.000		
	TOTAL DA RECEITA			70.000



ADMINISTRAÇÃO DIRETA

(R\$ 1,00)

DEMONSTRATIVO DAS DESPESAS POR FONTES DE RECURSOS, CONFORME OS PROJETOS, ATIVIDADES E OPERAÇÕES ESPECIAIS E AS CATEGORIAS ECONÔMICAS
3600 - SECRETARIA DE DESENVOLVIMENTO ECONÔMICO, CIENTÍFICO E TECNOLÓGICO E DE AGRICULTURA, PECUÁRIA E IRRIGAÇÃO
3605 - SUPERINTENDÊNCIA EXECUTIVA DE INDÚSTRIA

CÓDIGO	ESPECIFICAÇÃO	TOTAL	PROJETOS	ATIVIDADES	OPERAÇÕES ESPECIAIS	CATEGORIA ECONÔMICA	
						CORRENTE	CAPITAL
00	RECEITAS ORDINARIAS	70.000	20.000	50.000		40.000	30.000
80	CONVENIOS, AJUSTES E ACORDOS COM ORGAOS FEDERAIS	50.000		50.000		30.000	20.000
81	CONVENIOS, AJUSTES E ACORDOS COM ORGAOS MUNICIPAIS	20.000		20.000		20.000	
	TOTAL	140.000	20.000	120.000		90.000	50.000

DEMONSTRATIVO DA RECEITA

R\$ 1,00

3606 - SUPERINTENDÊNCIA EXECUTIVA DE COMÉRCIO EXTERIOR

CÓDIGO	ESPECIFICAÇÃO	ALÍNEA / SUBALÍNEA	ORIGEM/ESPÉCIE/RUBRICA	CATEGORIA ECONÔMICA
1.0.0.0.00.00	RECEITAS CORRENTES			30.000
1.7.0.0.00.00	TRANSFERÊNCIAS CORRENTES		30.000	
1.7.6.0.00.00	TRANSFERÊNCIAS DE CONVÊNIOS		30.000	
1.7.6.1.00.00	TRANSFERÊNCIAS DE CONVÊNIOS DA UNIÃO E DE SUAS ENTIDADES		20.000	
1.7.6.1.99.00	OUTRAS TRANSFERÊNCIAS DE CONVÊNIOS DA UNIÃO	20.000		
1.7.6.6.00.00	TRANSFERÊNCIAS DE CONVÊNIOS C/ ENTIDADES INTERNACIONAIS		10.000	
1.7.6.6.99.00	OUTRAS TRANSFERÊNCIAS DE CONVÊNIOS COM ENTIDADES INTERNACIONAIS	10.000		
	TOTAL DA RECEITA			30.000



ADMINISTRAÇÃO DIRETA

(R\$ 1,00)

DEMONSTRATIVO DAS DESPESAS POR FONTES DE RECURSOS, CONFORME OS PROJETOS, ATIVIDADES E OPERAÇÕES ESPECIAIS E AS CATEGORIAS ECONÔMICAS
3600 - SECRETARIA DE DESENVOLVIMENTO ECONÔMICO, CIENTÍFICO E TECNOLÓGICO E DE AGRICULTURA, PECUÁRIA E IRRIGAÇÃO
3606 - SUPERINTENDÊNCIA EXECUTIVA DE COMÉRCIO EXTERIOR

CÓDIGO	ESPECIFICAÇÃO	TOTAL	PROJETOS	ATIVIDADES	OPERAÇÕES ESPECIAIS	CATEGORIA ECONÔMICA	
						CORRENTE	CAPITAL
00	RECEITAS ORDINARIAS	20.000	10.000	10.000		20.000	
80	CONVENIOS, AJUSTES E ACORDOS COM ORGAOS FEDERAIS	20.000	10.000	10.000		20.000	
84	CONVENIOS, AJUSTES E ACORDOS COM ENTIDADES INTERNACIONAIS	10.000		10.000		10.000	
	TOTAL	50.000	20.000	30.000		50.000	

ADMINISTRAÇÃO DIRETA**(R\$ 1,00)**

DEMONSTRATIVO DAS DESPESAS POR FONTES DE RECURSOS, CONFORME OS PROJETOS, ATIVIDADES E OPERAÇÕES ESPECIAIS E AS CATEGORIAS ECONÔMICAS
3700 - SECRETARIA DE MEIO AMBIENTE, RECURSOS HÍDRICOS, INFRAESTRUTURA, CIDADES E ASSUNTOS METROPOLITANOS

CÓDIGO	ESPECIFICAÇÃO	TOTAL	PROJETOS	ATIVIDADES	OPERAÇÕES ESPECIAIS	CATEGORIA ECONÔMICA	
						CORRENTE	CAPITAL
00	RECEITAS ORDINARIAS	60.642.000	8.066.000	52.576.000		59.177.000	1.465.000
10	OPERACOES DE CREDITO INTERNAS	110.000.000	110.000.000			10.000.000	100.000.000
80	CONVENIOS, AJUSTES E ACORDOS COM ORGAOS FEDERAIS	32.940.000	31.360.000	1.580.000		9.840.000	23.100.000
82	OUTROS CONVENIOS, AJUSTES E ACORDOS	60.000	40.000	20.000		30.000	30.000
	TOTAL	203.642.000	149.466.000	54.176.000		79.047.000	124.595.000



ADMINISTRAÇÃO DIRETA

(R\$ 1,00)

DEMONSTRATIVO DAS DESPESAS POR FONTES DE RECURSOS, CONFORME OS PROJETOS, ATIVIDADES E OPERAÇÕES ESPECIAIS E AS CATEGORIAS ECONÔMICAS
3700 - SECRETARIA DE MEIO AMBIENTE, RECURSOS HÍDRICOS, INFRAESTRUTURA, CIDADES E ASSUNTOS METROPOLITANOS
3701 - GABINETE DO SECRETÁRIO DE MEIO AMBIENTE, RECURSOS HÍDRICOS, INFRAESTRUTURA, CIDADES E ASSUNTOS METROPOLITANOS

CÓDIGO	ESPECIFICAÇÃO	TOTAL	PROJETOS	ATIVIDADES	OPERAÇÕES ESPECIAIS	CATEGORIA ECONÔMICA	
						CORRENTE	CAPITAL
00	RECEITAS ORDINARIAS	46.016.000		46.016.000		45.781.000	235.000
	TOTAL	46.016.000		46.016.000		45.781.000	235.000

DEMONSTRATIVO DA RECEITA

R\$ 1,00

3702 - SUPERINTENDÊNCIA EXECUTIVA DE MEIO AMBIENTE E RECURSOS HÍDRICOS

CÓDIGO	ESPECIFICAÇÃO	ALÍNEA / SUBALÍNEA	ORIGEM/ESPÉCIE/RUBRICA	CATEGORIA ECONÔMICA
1.0.0.0.00.00	RECEITAS CORRENTES			930.000
1.7.0.0.00.00	TRANSFERÊNCIAS CORRENTES		930.000	
1.7.6.0.00.00	TRANSFERÊNCIAS DE CONVÊNIO		930.000	
1.7.6.1.00.00	TRANSFERÊNCIAS DE CONVÊNIO DA UNIÃO E DE SUAS ENTIDADES		900.000	
1.7.6.1.99.00	OUTRAS TRANSFERÊNCIAS DE CONVÊNIO DA UNIÃO	900.000		
1.7.6.9.00.00	OUTRAS TRANSFERÊNCIAS DE CONVÊNIO		30.000	
1.7.6.9.99.00	OUTRAS TRANSFERÊNCIAS DE CONVÊNIO	30.000		
2.0.0.0.00.00	RECEITAS DE CAPITAL			570.000
2.4.0.0.00.00	TRANSFERÊNCIAS DE CAPITAL		570.000	
2.4.7.0.00.00	TRANSFERÊNCIAS DE CONVÊNIO		570.000	
2.4.7.1.00.00	TRANSFERÊNCIAS DE CONVÊNIO DA UNIÃO E DE SUAS ENTIDADES		540.000	
2.4.7.1.99.00	OUTRAS TRANSFERÊNCIAS DE CONVÊNIO DA UNIÃO	540.000		
2.4.7.9.00.00	TRANSFERÊNCIAS DE CONVÊNIO COM OUTRAS ENTIDADES		30.000	
2.4.7.9.99.00	OUTRAS TRANSFERÊNCIAS DE CONVÊNIO COM OUTRAS ENTIDADES	30.000		
	TOTAL DA RECEITA			1.500.000



ADMINISTRAÇÃO DIRETA

(R\$ 1,00)

DEMONSTRATIVO DAS DESPESAS POR FONTES DE RECURSOS, CONFORME OS PROJETOS, ATIVIDADES E OPERAÇÕES ESPECIAIS E AS CATEGORIAS ECONÔMICAS
3700 - SECRETARIA DE MEIO AMBIENTE, RECURSOS HÍDRICOS, INFRAESTRUTURA, CIDADES E ASSUNTOS METROPOLITANOS
3702 - SUPERINTENDÊNCIA EXECUTIVA DE MEIO AMBIENTE E RECURSOS HÍDRICOS

CÓDIGO	ESPECIFICAÇÃO	TOTAL	PROJETOS	ATIVIDADES	OPERAÇÕES ESPECIAIS	CATEGORIA ECONÔMICA	
						CORRENTE	CAPITAL
00	RECEITAS ORDINARIAS	300.000	100.000	200.000		150.000	150.000
80	CONVENIOS, AJUSTES E ACORDOS COM ORGAOS FEDERAIS	1.440.000	100.000	1.340.000		900.000	540.000
82	OUTROS CONVENIOS, AJUSTES E ACORDOS	60.000	40.000	20.000		30.000	30.000
	TOTAL	1.800.000	240.000	1.560.000		1.080.000	720.000

DEMONSTRATIVO DA RECEITA

R\$ 1,00

3703 - SUPERINTENDÊNCIA EXECUTIVA DE CIDADES

CÓDIGO	ESPECIFICAÇÃO	ALÍNEA / SUBALÍNEA	ORIGEM/ESPÉCIE/RUBRICA	CATEGORIA ECONÔMICA
1.0.0.0.00.00	RECEITAS CORRENTES			1.530.000
1.7.0.0.00.00	TRANSFERÊNCIAS CORRENTES		1.530.000	
1.7.6.0.00.00	TRANSFERÊNCIAS DE CONVÊNIOS		1.530.000	
1.7.6.1.00.00	TRANSFERÊNCIAS DE CONVÊNIOS DA UNIÃO E DE SUAS ENTIDADES		1.530.000	
1.7.6.1.99.00	OUTRAS TRANSFERÊNCIAS DE CONVÊNIOS DA UNIÃO	1.530.000		
2.0.0.0.00.00	RECEITAS DE CAPITAL			9.470.000
2.4.0.0.00.00	TRANSFERÊNCIAS DE CAPITAL		9.470.000	
2.4.7.0.00.00	TRANSFERÊNCIAS DE CONVÊNIOS		9.470.000	
2.4.7.1.00.00	TRANSFERÊNCIAS DE CONVÊNIOS DA UNIÃO E DE SUAS ENTIDADES		9.470.000	
2.4.7.1.99.00	OUTRAS TRANSFERÊNCIAS DE CONVÊNIOS DA UNIÃO	9.470.000		
	TOTAL DA RECEITA			11.000.000



ADMINISTRAÇÃO DIRETA

(R\$ 1,00)

DEMONSTRATIVO DAS DESPESAS POR FONTES DE RECURSOS, CONFORME OS PROJETOS, ATIVIDADES E OPERAÇÕES ESPECIAIS E AS CATEGORIAS ECONÔMICAS
3700 - SECRETARIA DE MEIO AMBIENTE, RECURSOS HÍDRICOS, INFRAESTRUTURA, CIDADES E ASSUNTOS METROPOLITANOS
3703 - SUPERINTENDÊNCIA EXECUTIVA DE CIDADES

CÓDIGO	ESPECIFICAÇÃO	TOTAL	PROJETOS	ATIVIDADES	OPERAÇÕES ESPECIAIS	CATEGORIA ECONÔMICA	
						CORRENTE	CAPITAL
00	RECEITAS ORDINARIAS	6.676.000	6.656.000	20.000		6.516.000	160.000
80	CONVENIOS, AJUSTES E ACORDOS COM ORGAOS FEDERAIS	11.000.000	11.000.000			1.530.000	9.470.000
	TOTAL	17.676.000	17.656.000	20.000		8.046.000	9.630.000

DEMONSTRATIVO DA RECEITA

R\$ 1,00

3704 - SUPERINTENDÊNCIA EXECUTIVA DE ASSUNTOS METROPOLITANOS

CÓDIGO	ESPECIFICAÇÃO	ALÍNEA / SUBALÍNEA	ORIGEM/ESPÉCIE/RUBRICA	CATEGORIA ECONÔMICA
1.0.0.0.00.00	RECEITAS CORRENTES			6.300.000
1.7.0.0.00.00	TRANSFERÊNCIAS CORRENTES		6.300.000	
1.7.6.0.00.00	TRANSFERÊNCIAS DE CONVÊNIOS		6.300.000	
1.7.6.1.00.00	TRANSFERÊNCIAS DE CONVÊNIOS DA UNIÃO E DE SUAS ENTIDADES		6.300.000	
1.7.6.1.99.00	OUTRAS TRANSFERÊNCIAS DE CONVÊNIOS DA UNIÃO	6.300.000		
2.0.0.0.00.00	RECEITAS DE CAPITAL			3.200.000
2.4.0.0.00.00	TRANSFERÊNCIAS DE CAPITAL		3.200.000	
2.4.7.0.00.00	TRANSFERÊNCIAS DE CONVÊNIOS		3.200.000	
2.4.7.1.00.00	TRANSFERÊNCIAS DE CONVÊNIOS DA UNIÃO E DE SUAS ENTIDADES		3.200.000	
2.4.7.1.99.00	OUTRAS TRANSFERÊNCIAS DE CONVÊNIOS DA UNIÃO	3.200.000		
	TOTAL DA RECEITA			9.500.000



ADMINISTRAÇÃO DIRETA

(R\$ 1,00)

DEMONSTRATIVO DAS DESPESAS POR FONTES DE RECURSOS, CONFORME OS PROJETOS, ATIVIDADES E OPERAÇÕES ESPECIAIS E AS CATEGORIAS ECONÔMICAS
3700 - SECRETARIA DE MEIO AMBIENTE, RECURSOS HÍDRICOS, INFRAESTRUTURA, CIDADES E ASSUNTOS METROPOLITANOS
3704 - SUPERINTENDÊNCIA EXECUTIVA DE ASSUNTOS METROPOLITANOS

CÓDIGO	ESPECIFICAÇÃO	TOTAL	PROJETOS	ATIVIDADES	OPERAÇÕES ESPECIAIS	CATEGORIA ECONÔMICA	
						CORRENTE	CAPITAL
00	RECEITAS ORDINARIAS	140.000	100.000	40.000		70.000	70.000
10	OPERACOES DE CREDITO INTERNAS	110.000.000	110.000.000			10.000.000	100.000.000
80	CONVENIOS, AJUSTES E ACORDOS COM ORGAOS FEDERAIS	9.500.000	9.300.000	200.000		6.300.000	3.200.000
	TOTAL	119.640.000	119.400.000	240.000		16.370.000	103.270.000

DEMONSTRATIVO DA RECEITA

R\$ 1,00

3705 - SUPERINTENDÊNCIA EXECUTIVA DE INFRAESTRUTURA

CÓDIGO	ESPECIFICAÇÃO	ALÍNEA / SUBALÍNEA	ORIGEM/ESPÉCIE/RUBRICA	CATEGORIA ECONÔMICA
1.0.0.0.00.00	RECEITAS CORRENTES			1.110.000
1.7.0.0.00.00	TRANSFERÊNCIAS CORRENTES		1.110.000	
1.7.6.0.00.00	TRANSFERÊNCIAS DE CONVÊNIO		1.110.000	
1.7.6.1.00.00	TRANSFERÊNCIAS DE CONVÊNIO DA UNIÃO E DE SUAS ENTIDADES		1.110.000	
1.7.6.1.99.00	OUTRAS TRANSFERÊNCIAS DE CONVÊNIO DA UNIÃO	1.110.000		
2.0.0.0.00.00	RECEITAS DE CAPITAL			9.890.000
2.4.0.0.00.00	TRANSFERÊNCIAS DE CAPITAL		9.890.000	
2.4.7.0.00.00	TRANSFERÊNCIAS DE CONVÊNIO		9.890.000	
2.4.7.1.00.00	TRANSFERÊNCIAS DE CONVÊNIO DA UNIÃO E DE SUAS ENTIDADES		9.890.000	
2.4.7.1.99.00	OUTRAS TRANSFERÊNCIAS DE CONVÊNIO DA UNIÃO	9.890.000		
	TOTAL DA RECEITA			11.000.000



ADMINISTRAÇÃO DIRETA

(R\$ 1,00)

DEMONSTRATIVO DAS DESPESAS POR FONTES DE RECURSOS, CONFORME OS PROJETOS, ATIVIDADES E OPERAÇÕES ESPECIAIS E AS CATEGORIAS ECONÔMICAS
3700 - SECRETARIA DE MEIO AMBIENTE, RECURSOS HÍDRICOS, INFRAESTRUTURA, CIDADES E ASSUNTOS METROPOLITANOS
3705 - SUPERINTENDÊNCIA EXECUTIVA DE INFRAESTRUTURA

CÓDIGO	ESPECIFICAÇÃO	TOTAL	PROJETOS	ATIVIDADES	OPERAÇÕES ESPECIAIS	CATEGORIA ECONÔMICA	
						CORRENTE	CAPITAL
00	RECEITAS ORDINARIAS	7.510.000	1.210.000	6.300.000		6.660.000	850.000
80	CONVENIOS, AJUSTES E ACORDOS COM ORGAOS FEDERAIS	11.000.000	10.960.000	40.000		1.110.000	9.890.000
	TOTAL	18.510.000	12.170.000	6.340.000		7.770.000	10.740.000

ADMINISTRAÇÃO DIRETA**(R\$ 1,00)**
DEMONSTRATIVO DAS DESPESAS POR FONTES DE RECURSOS, CONFORME OS PROJETOS, ATIVIDADES E OPERAÇÕES ESPECIAIS E AS CATEGORIAS ECONÔMICAS
3800 - SECRETARIA DA MULHER, DO DESENVOLVIMENTO SOCIAL, DA IGUALDADE RACIAL, DOS DIREITOS HUMANOS E DO TRABALHO

CÓDIGO	ESPECIFICAÇÃO	TOTAL	PROJETOS	ATIVIDADES	OPERAÇÕES ESPECIAIS	CATEGORIA ECONÔMICA	
						CORRENTE	CAPITAL
00	RECEITAS ORDINARIAS	151.314.000	20.000	151.294.000		148.745.000	2.569.000
80	CONVENIOS, AJUSTES E ACORDOS COM ORGAOS FEDERAIS	41.271.000	20.000	41.251.000		15.148.000	26.123.000
	TOTAL	192.585.000	40.000	192.545.000		163.893.000	28.692.000



ADMINISTRAÇÃO DIRETA

(R\$ 1,00)

DEMONSTRATIVO DAS DESPESAS POR FONTES DE RECURSOS, CONFORME OS PROJETOS, ATIVIDADES E OPERAÇÕES ESPECIAIS E AS CATEGORIAS ECONÔMICAS
3800 - SECRETARIA DA MULHER, DO DESENVOLVIMENTO SOCIAL, DA IGUALDADE RACIAL, DOS DIREITOS HUMANOS E DO TRABALHO
3801 - GABINETE DO SEC. DA MULHER, DO DESENV. SOCIAL, DA IGUALDADE RACIAL, DOS DIREITOS HUMANOS E DO TRABALHO

CÓDIGO	ESPECIFICAÇÃO	TOTAL	PROJETOS	ATIVIDADES	OPERAÇÕES ESPECIAIS	CATEGORIA ECONÔMICA	
						CORRENTE	CAPITAL
00	RECEITAS ORDINARIAS	141.287.000		141.287.000		141.087.000	200.000
	TOTAL	141.287.000		141.287.000		141.087.000	200.000

DEMONSTRATIVO DA RECEITA

R\$ 1,00

3802 - SUPERINTENDÊNCIA EXECUTIVA DA MULHER E DA IGUALDADE RACIAL

CÓDIGO	ESPECIFICAÇÃO	ALÍNEA / SUBALÍNEA	ORIGEM/ESPÉCIE/RUBRICA	CATEGORIA ECONÔMICA
1.0.0.0.00.00	RECEITAS CORRENTES			2.583.000
1.7.0.0.00.00	TRANSFERÊNCIAS CORRENTES		2.583.000	
1.7.6.0.00.00	TRANSFERÊNCIAS DE CONVÊNIOS		2.583.000	
1.7.6.1.00.00	TRANSFERÊNCIAS DE CONVÊNIOS DA UNIÃO E DE SUAS ENTIDADES		2.583.000	
1.7.6.1.99.00	OUTRAS TRANSFERÊNCIAS DE CONVÊNIOS DA UNIÃO	2.583.000		
2.0.0.0.00.00	RECEITAS DE CAPITAL			3.201.000
2.4.0.0.00.00	TRANSFERÊNCIAS DE CAPITAL		3.201.000	
2.4.7.0.00.00	TRANSFERÊNCIAS DE CONVÊNIOS		3.201.000	
2.4.7.1.00.00	TRANSFERÊNCIAS DE CONVÊNIOS DA UNIÃO E DE SUAS ENTIDADES		3.201.000	
2.4.7.1.99.00	OUTRAS TRANSFERÊNCIAS DE CONVÊNIOS DA UNIÃO	3.201.000		
	TOTAL DA RECEITA			5.784.000

ADMINISTRAÇÃO DIRETA

(R\$ 1,00)

DEMONSTRATIVO DAS DESPESAS POR FONTES DE RECURSOS, CONFORME OS PROJETOS, ATIVIDADES E OPERAÇÕES ESPECIAIS E AS CATEGORIAS ECONÔMICAS
3800 - SECRETARIA DA MULHER, DO DESENVOLVIMENTO SOCIAL, DA IGUALDADE RACIAL, DOS DIREITOS HUMANOS E DO TRABALHO
3802 - SUPERINTENDÊNCIA EXECUTIVA DA MULHER E DA IGUALDADE RACIAL

CÓDIGO	ESPECIFICAÇÃO	TOTAL	PROJETOS	ATIVIDADES	OPERAÇÕES ESPECIAIS	CATEGORIA ECONÔMICA	
						CORRENTE	CAPITAL
00	RECEITAS ORDINARIAS	635.000		635.000		397.000	238.000
80	CONVENIOS, AJUSTES E ACORDOS COM ORGAOS FEDERAIS	5.784.000		5.784.000		2.583.000	3.201.000
	TOTAL	6.419.000		6.419.000		2.980.000	3.439.000

DEMONSTRATIVO DA RECEITA

R\$ 1,00

3803 - SUPERINTENDÊNCIA EXECUTIVA DE DESENVOLVIMENTO DE ASSISTÊNCIA SOCIAL E DO TRABALHO

CÓDIGO	ESPECIFICAÇÃO	ALÍNEA / SUBALÍNEA	ORIGEM/ESPÉCIE/RUBRICA	CATEGORIA ECONÔMICA
1.0.0.0.00.00	RECEITAS CORRENTES			12.535.000
1.7.0.0.00.00	TRANSFERÊNCIAS CORRENTES		12.535.000	
1.7.6.0.00.00	TRANSFERÊNCIAS DE CONVÊNIO		12.535.000	
1.7.6.1.00.00	TRANSFERÊNCIAS DE CONVÊNIO DA UNIÃO E DE SUAS ENTIDADES		12.535.000	
1.7.6.1.99.00	OUTRAS TRANSFERÊNCIAS DE CONVÊNIO DA UNIÃO	12.535.000		
2.0.0.0.00.00	RECEITAS DE CAPITAL			22.912.000
2.4.0.0.00.00	TRANSFERÊNCIAS DE CAPITAL		22.912.000	
2.4.7.0.00.00	TRANSFERÊNCIAS DE CONVÊNIO		22.912.000	
2.4.7.1.00.00	TRANSFERÊNCIAS DE CONVÊNIO DA UNIÃO E DE SUAS ENTIDADES		22.912.000	
2.4.7.1.99.00	OUTRAS TRANSFERÊNCIAS DE CONVÊNIO DA UNIÃO	22.912.000		
	TOTAL DA RECEITA			35.447.000



ADMINISTRAÇÃO DIRETA

(R\$ 1,00)

DEMONSTRATIVO DAS DESPESAS POR FONTES DE RECURSOS, CONFORME OS PROJETOS, ATIVIDADES E OPERAÇÕES ESPECIAIS E AS CATEGORIAS ECONÔMICAS
3800 - SECRETARIA DA MULHER, DO DESENVOLVIMENTO SOCIAL, DA IGUALDADE RACIAL, DOS DIREITOS HUMANOS E DO TRABALHO
3803 - SUPERINTENDÊNCIA EXECUTIVA DE DESENVOLVIMENTO DE ASSISTÊNCIA SOCIAL E DO TRABALHO

CÓDIGO	ESPECIFICAÇÃO	TOTAL	PROJETOS	ATIVIDADES	OPERAÇÕES ESPECIAIS	CATEGORIA ECONÔMICA	
						CORRENTE	CAPITAL
00	RECEITAS ORDINARIAS	9.222.000		9.222.000		7.101.000	2.121.000
80	CONVENIOS, AJUSTES E ACORDOS COM ORGAOS FEDERAIS	35.447.000		35.447.000		12.535.000	22.912.000
	TOTAL	44.669.000		44.669.000		19.636.000	25.033.000

DEMONSTRATIVO DA RECEITA

R\$ 1,00

3804 - SUPERINTENDÊNCIA EXECUTIVA DOS DIREITOS HUMANOS

CÓDIGO	ESPECIFICAÇÃO	ALÍNEA / SUBALÍNEA	ORIGEM/ESPÉCIE/RUBRICA	CATEGORIA ECONÔMICA
1.0.0.0.00.00	RECEITAS CORRENTES			30.000
1.7.0.0.00.00	TRANSFERÊNCIAS CORRENTES		30.000	
1.7.6.0.00.00	TRANSFERÊNCIAS DE CONVÊNIO		30.000	
1.7.6.9.00.00	OUTRAS TRANSFERÊNCIAS DE CONVÊNIO		30.000	
1.7.6.9.99.00	OUTRAS TRANSFERÊNCIAS DE CONVÊNIO	30.000		
2.0.0.0.00.00	RECEITAS DE CAPITAL			10.000
2.4.0.0.00.00	TRANSFERÊNCIAS DE CAPITAL		10.000	
2.4.7.0.00.00	TRANSFERÊNCIAS DE CONVÊNIO		10.000	
2.4.7.9.00.00	TRANSFERÊNCIAS DE CONVÊNIO COM OUTRAS ENTIDADES		10.000	
2.4.7.9.99.00	OUTRAS TRANSFERÊNCIAS DE CONVÊNIO COM OUTRAS ENTIDADES	10.000		
	TOTAL DA RECEITA			40.000

ADMINISTRAÇÃO DIRETA

(R\$ 1,00)

DEMONSTRATIVO DAS DESPESAS POR FONTES DE RECURSOS, CONFORME OS PROJETOS, ATIVIDADES E OPERAÇÕES ESPECIAIS E AS CATEGORIAS ECONÔMICAS
3800 - SECRETARIA DA MULHER, DO DESENVOLVIMENTO SOCIAL, DA IGUALDADE RACIAL, DOS DIREITOS HUMANOS E DO TRABALHO
3804 - SUPERINTENDÊNCIA EXECUTIVA DOS DIREITOS HUMANOS

CÓDIGO	ESPECIFICAÇÃO	TOTAL	PROJETOS	ATIVIDADES	OPERAÇÕES ESPECIAIS	CATEGORIA ECONÔMICA	
						CORRENTE	CAPITAL
00	RECEITAS ORDINARIAS	170.000	20.000	150.000		160.000	10.000
80	CONVENIOS, AJUSTES E ACORDOS COM ORGAOS FEDERAIS	40.000	20.000	20.000		30.000	10.000
	TOTAL	210.000	40.000	170.000		190.000	20.000







ADMINISTRAÇÃO INDIRETA

(R\$ 1,00)

DEMONSTRATIVO GERAL POR GRUPO DE DESPESA

RECURSOS DE TODAS AS FONTES

ESPECIFICAÇÃO	PESSOAL E ENCARGOS SOCIAIS	JUROS E ENCARGOS DA DÍVIDA	OUTRAS DESPESAS CORRENTES	INVESTIMENTOS	INVERSÕES FINANCEIRAS	AMORTIZAÇÃO DA DÍVIDA	RESERVA DE CONTINGÊNCIA	TOTAL
SECRETARIA DA CASA CIVIL - ENTIDADES JURISDICIONADAS	36.535.000		9.700.000	1.010.000	10.000			47.255.000
SECRETARIA DE GESTÃO E PLANEJAMENTO - ENTIDADES JURISDICIONADAS	106.562.000		937.739.000	70.410.000	530.000		100.010.000	1.215.251.000
SECRETARIA DE SEGURANÇA PÚBLICA E ADMINISTRAÇÃO PENITENCIÁRIA - ENTIDADES JURISDICIONADAS	100.015.000		336.770.000	54.000.000			11.900.000	502.685.000
SEC. DE DESENV. ECONÔMICO, CIENTÍFICO E TEC., AGRICULTURA, PECUÁRIA E IRRIGAÇÃO - ENTIDADES JURISDICIONADAS	406.718.000		169.699.000	62.327.000	100.000		500.000	639.344.000
SEC. MEIO AMBIENTE, REC. HÍDRICOS, INFRAES., CIDADES E ASSUNTOS METROPOLITANOS - ENTIDADES JURISDICIONADAS	135.000.000		112.413.000	2.146.377.000	110.000			2.393.900.000
TOTAL	784.830.000		1.566.321.000	2.334.124.000	750.000		112.410.000	4.798.435.000

ADMINISTRAÇÃO INDIRETA**(R\$ 1,00)****DEMONSTRATIVO DAS DESPESAS POR FUNÇÕES CONFORME AS FONTES DE RECURSOS E AS CATEGORIAS ECONÔMICAS**

CÓDIGO	ESPECIFICAÇÃO	TOTAL	FUNTE DE RECURSO		CATEGORIA ECONÔMICA	
			TESOURO	OUTRAS	CORRENTE	CAPITAL
04	ADMINISTRAÇÃO	638.083.000	228.163.000	409.920.000	485.840.000	152.243.000
06	SEGURANÇA PÚBLICA	490.785.000		490.785.000	436.785.000	54.000.000
09	PREVIDÊNCIA SOCIAL	10.000	10.000		10.000	
10	SAÚDE	834.802.000	110.000	834.692.000	810.692.000	24.110.000
12	EDUCAÇÃO	24.934.000		24.934.000	12.467.000	12.467.000
15	URBANISMO	289.255.000	205.895.000	83.360.000	15.885.000	273.370.000
17	SANEAMENTO	1.200.000		1.200.000	1.200.000	
18	GESTÃO AMBIENTAL	160.000		160.000	160.000	
19	CIÊNCIA E TECNOLOGIA	398.396.000	335.799.000	62.597.000	347.699.000	50.697.000
20	AGRICULTURA	124.345.000	97.438.000	26.907.000	121.818.000	2.527.000
23	COMÉRCIO E SERVIÇOS	33.960.000	30.670.000	3.290.000	33.410.000	550.000
24	COMUNICAÇÕES	1.700.000	150.000	1.550.000	1.370.000	330.000
25	ENERGIA	1.320.000		1.320.000	1.320.000	
26	TRANSPORTE	1.839.230.000	1.639.170.000	200.060.000	74.710.000	1.764.520.000
27	DESPORTO E LAZER	120.000	40.000	80.000	60.000	60.000
28	ENCARGOS ESPECIAIS	7.725.000	300.000	7.425.000	7.725.000	
99	RESERVA DE CONTINGÊNCIA	112.410.000		112.410.000		112.410.000
TOTAL		4.798.435.000	2.537.745.000	2.260.690.000	2.351.151.000	2.447.284.000



DEMONSTRATIVO DA RECEITA - ADMINISTRAÇÃO INDIRECTA

R\$ 1,00

CÓDIGO	ESPECIFICAÇÃO	ALÍNEA / SUBALÍNEA	ORIGEM/ESPÉCIE/RUBRICA	CATEGORIA ECONÔMICA
1.0.0.0.00.00	RECEITAS CORRENTES			2.504.528.000
1.1.0.0.00.00	RECEITA TRIBUTÁRIA		820.576.000	
1.1.2.0.00.00	TAXAS		820.576.000	
1.1.2.1.00.00	TAXAS PELO EXERCÍCIO DO PODER DE POLÍCIA		13.392.000	
1.1.2.1.99.00	OUTRAS TAXAS PELO EXERCÍCIO DO PODER DE POLÍCIA	13.392.000		
1.1.2.1.99.03	TAXA DE INSPEÇÃO E FISCALIZAÇÃO	12.960.000		
1.1.2.1.99.04	TAXA DOS ATOS DE ADMINISTRAÇÃO GERAL	410.000		
1.1.2.1.99.99	DEMAIS TAXAS PELO EXERCÍCIO DO PODER DE POLÍCIA	22.000		
1.1.2.2.00.00	TAXAS PELA PRESTAÇÃO DE SERVIÇOS		807.184.000	
1.1.2.2.99.00	OUTRAS TAXAS PELA PRESTAÇÃO DE SERVIÇOS	807.184.000		
1.1.2.2.99.01	TAXA DE TRÂNSITO ANIMAL GTA	15.255.000		
1.1.2.2.99.02	TAXA DE TRÂNSITO VEGETAL - PTV/ATV	660.000		
1.1.2.2.99.04	TAXA DE REGISTRO DE AGROINDÚSTRIA	260.000		
1.1.2.2.99.05	TAXA DE SERVIÇOS ESTADUAIS	780.472.000		
1.1.2.2.99.09	TAXA DE SERVIÇOS DE VISTORIA	98.000		
1.1.2.2.99.17	TAXA DE TRÂNSITO DE PRODUTOS E SUBPRODUTOS DE ORIGEM ANIMAL	181.000		
1.1.2.2.99.18	TAXA DE CADASTRO DE ESTABELECIMENTOS COMERCIAIS	875.000		
1.1.2.2.99.19	TAXA DE EXPEDIÇÃO DE DOCUMENTOS	8.172.000		
1.1.2.2.99.99	DEMAIS TAXAS PELA PRESTAÇÃO DE SERVIÇOS	1.211.000		
1.2.0.0.00.00	RECEITA DE CONTRIBUIÇÕES		1.168.029.000	
1.2.1.0.00.00	CONTRIBUIÇÕES SOCIAIS		1.168.029.000	
1.2.1.0.29.00	CONTRIBUIÇÕES PARA O REGIME PRÓPRIO DE PREVIDÊNCIA DO SERVIDOR PÚBLICO	33.029.000		
1.2.1.0.29.01	CONTRIBUIÇÃO PATRONAL DE SERVIDOR ATIVO CIVIL PARA O REGIME PRÓPRIO	1.000		
1.2.1.0.29.02	CONTRIBUIÇÃO PATRONAL DE SERVIDOR ATIVO MILITAR	1.000		
1.2.1.0.29.07	CONTRIBUIÇÃO DO SERVIDOR ATIVO CIVIL PARA O REGIME PRÓPRIO	33.023.000		
1.2.1.0.29.08	CONTRIBUIÇÃO DE SERVIDOR ATIVO MILITAR	1.000		
1.2.1.0.29.09	CONTRIBUIÇÕES DO SERVIDOR INATIVO CIVIL PARA O REGIME PRÓPRIO	1.000		
1.2.1.0.29.11	CONTRIBUIÇÕES DE PENSIONISTA CIVIL PARA O REGIME PRÓPRIO	1.000		
1.2.1.0.29.99	OUTRAS CONTRIBUIÇÕES PREVIDENCIARIAS	1.000		
1.2.1.0.99.00	OUTRAS CONTRIBUIÇÕES SOCIAIS	1.135.000.000		
1.2.1.0.99.01	CONTRIBUIÇÕES P/ ASSISTÊNCIA HOSPITALAR E INTEGRAL	1.135.000.000		
1.3.0.0.00.00	RECEITA PATRIMONIAL		24.985.000	
1.3.1.0.00.00	RECEITAS IMOBILIÁRIAS		255.000	
1.3.1.1.00.00	ALUGUÉIS		255.000	
1.3.1.1.01.00	ALUGUÉIS	255.000		
1.3.1.1.01.01	ALUGUÉIS	255.000		
1.3.2.0.00.00	RECEITAS DE VALORES MOBILIÁRIOS		18.176.000	
1.3.2.2.00.00	DIVIDENDOS		1.000	
1.3.2.2.01.00	DIVIDENDOS	1.000		
1.3.2.5.00.00	REMUNERAÇÃO DE DEPÓSITOS BANCÁRIOS		18.175.000	
1.3.2.5.01.00	REMUNERAÇÃO DE DEPÓSITOS DE RECURSOS VINCULADOS	996.000		

DEMONSTRATIVO DA RECEITA - ADMINISTRAÇÃO INDIRETA

R\$ 1,00

CÓDIGO	ESPECIFICAÇÃO	ALÍNEA / SUBALÍNEA	ORIGEM/ESPÉCIE/RUBRICA	CATEGORIA ECONÔMICA
1.3.2.5.01.01	RECEITA DE REMUNERAÇÃO DE DEPÓSITOS DE POUPANÇA	240.000		
1.3.2.5.01.99	RECEITA DE REMUNERAÇÃO DE OUTROS DEPÓSITOS BANCÁRIOS DE RECURSOS VINCULADOS	756.000		
1.3.2.5.02.00	RECEITA DE REMUNERAÇÃO DE DEPÓSITOS NÃO VINCULADOS	17.179.000		
1.3.2.5.02.01	RECEITA DE REMUNERAÇÃO DE DEPÓSITOS DE POUPANÇA	1.384.000		
1.3.2.5.02.99	RECEITA DE REMUNERAÇÃO DE OUTROS DEPÓSITOS DE RECURSOS NÃO VINCULADOS	15.795.000		
1.3.3.0.00.00	RECEITA DE CONCESSÕES E PERMISSÕES		6.554.000	
1.3.3.1.00.00	RECEITA DE CONCESSÕES E PERMISSÕES - SERVIÇOS		6.548.000	
1.3.3.1.01.00	RECEITA DE CONCESSÕES E PERMISSÕES - SERVIÇOS DE TRANSPORTE	5.580.000		
1.3.3.1.01.05	RECEITA DE OUTORGA DOS SERVIÇOS DE TRANSPORTE COLETIVO LOCAL E INTERMUNICIPAL	480.000		
1.3.3.1.01.06	RECEITA DE CONCESSÃO DE TERMINAL RODOVIÁRIO DE PASSAGEIROS	5.100.000		
1.3.3.1.02.00	RECEITA DE CONCESSÕES E PERMISSÕES - SERVIÇOS DE COMUNICAÇÃO	968.000		
1.3.3.1.02.02	RECEITA DE OUTORGA DOS SERVIÇOS DE RÁDIO-DIFUSÃO SONORA E DE SONS E IMAGENS	968.000		
1.3.3.3.00.00	RECEITA DE CONCESSÕES E PERMISSÕES - DIREITOS DE USO DE BENS PÚBLICOS		6.000	
1.3.3.3.99.00	OUTRAS RECEITAS DE CONCESSÕES E PERMISSÕES - DIREITOS DE USO DE BENS PÚBLICOS	6.000		
1.3.3.3.99.01	OUTRAS RECEITAS DE CONCESSÕES E PERMISSÕES - DIREITOS DE USO DE BENS PÚBLICOS	6.000		
1.4.0.0.00.00	RECEITA AGROPECUÁRIA		174.000	
1.4.1.0.00.00	RECEITA DA PRODUÇÃO VEGETAL		14.000	
1.4.1.9.00.00	COMERCIALIZAÇÃO DE OUTROS PRODUTOS VEGETAIS		14.000	
1.4.1.9.01.00	COMERCIALIZAÇÃO DE OUTROS PRODUTOS VEGETAIS	14.000		
1.4.1.9.01.01	RECEITA DE COMERCIALIZAÇÃO DE SEMENTES E MUDAS	10.000		
1.4.1.9.01.02	RECEITA DE COMERCIALIZAÇÃO DE REFUGOS	4.000		
1.4.2.0.00.00	RECEITA DA PRODUÇÃO ANIMAL E DERIVADOS		10.000	
1.4.2.0.01.00	RECEITA DA PRODUÇÃO ANIMAL E DERIVADOS	10.000		
1.4.2.0.01.03	RECEITA DA PRODUÇÃO ANIMAL E DERIVADOS DE PEQUENO PORTE	10.000		
1.4.9.0.00.00	OUTRAS RECEITAS AGROPECUÁRIAS		150.000	
1.4.9.0.01.00	OUTRAS RECEITAS AGROPECUÁRIAS	150.000		
1.4.9.0.01.01	RECEITAS DE ROYALTIES DA COMERCIALIZAÇÃO DE CULTIVARES	150.000		
1.6.0.0.00.00	RECEITA DE SERVIÇOS		36.509.000	
1.6.0.0.04.00	SERVIÇOS DE COMUNICAÇÃO	8.183.000		
1.6.0.0.04.01	SERVIÇOS DE PUBLICIDADE LEGAL	8.183.000		
1.6.0.0.08.00	SERVIÇOS DE PROCESSAMENTO DE DADOS	21.946.000		
1.6.0.0.08.02	SERVIÇO DE UTILIZAÇÃO DO SISTEMA OPERACIONAL DO DETRAN	21.946.000		
1.6.0.0.13.00	SERVIÇOS ADMINISTRATIVOS	280.000		
1.6.0.0.13.01	SERVIÇOS DE INSCRIÇÃO EM CONCURSOS PÚBLICOS	1.000		
1.6.0.0.13.07	SERVIÇOS DE FOTOCOPIAS OU CÓPIAS HELIOGRÁFICAS	17.000		



DEMONSTRATIVO DA RECEITA - ADMINISTRAÇÃO INDIRETA

R\$ 1,00

CÓDIGO	ESPECIFICAÇÃO	ALÍNEA / SUBALÍNEA	ORIGEM/ESPÉCIE/RUBRICA	CATEGORIA ECONÔMICA
1.6.0.0.13.99	OUTROS SERVIÇOS ADMINISTRATIVOS	262.000		
1.6.0.0.16.00	SERVIÇOS EDUCACIONAIS	2.180.000		
1.6.0.0.16.02	INSCRIÇÃO AO CONCURSO VESTIBULAR	2.000.000		
1.6.0.0.16.99	OUTROS SERVIÇOS EDUCACIONAIS	180.000		
1.6.0.0.17.00	SERVIÇOS AGROPECUÁRIOS	376.000		
1.6.0.0.17.05	SERVIÇOS DE VACINAÇÃO ANIMAL	1.000		
1.6.0.0.17.06	SERVIÇOS DE ANÁLISE LABORATORIAL	359.000		
1.6.0.0.17.99	OUTROS SERVIÇOS AGROPECUÁRIOS	16.000		
1.6.0.0.20.00	SERVIÇOS DE CONSULTORIA, ASSISTÊNCIA TÉCNICA E ANÁLISE DE PROJETOS	2.915.000		
1.6.0.0.20.99	DEMAIS SERVIÇOS DE CONSULTORIA, ASSISTÊNCIA TÉCNICA E ANÁLISE DE PROJETOS	2.915.000		
1.6.0.0.21.00	SERVIÇOS DE HOSPEDAGEM E ALIMENTAÇÃO	500.000		
1.6.0.0.21.01	SERVIÇOS DE HOSPEDAGEM E ALIMENTAÇÃO	500.000		
1.6.0.0.22.00	SERVIÇOS DE ESTUDOS E PESQUISAS	122.000		
1.6.0.0.22.01	SERVIÇOS DE ESTUDOS E PESQUISAS	122.000		
1.6.0.0.29.00	SERVIÇOS DE CADASTRAMENTO DE FORNECEDORES	5.000		
1.6.0.0.29.01	SERVIÇOS DE CADASTRAMENTO DE EMPRESAS	5.000		
1.6.0.0.99.00	OUTROS SERVIÇOS	2.000		
1.6.0.0.99.99	DEMAIS SERVIÇOS	2.000		
1.7.0.0.00.00	TRANSFERÊNCIAS CORRENTES		62.817.000	
1.7.2.0.00.00	TRANSFERÊNCIAS INTERGOVERNAMENTAIS		15.000.000	
1.7.2.1.00.00	TRANSFERÊNCIAS DA UNIÃO		15.000.000	
1.7.2.1.99.00	OUTRAS TRANSFERÊNCIAS DA UNIÃO	15.000.000		
1.7.2.1.99.99	DEMAIS TRANSFERÊNCIAS DA UNIÃO	15.000.000		
1.7.6.0.00.00	TRANSFERÊNCIAS DE CONVÊNIO		47.817.000	
1.7.6.1.00.00	TRANSFERÊNCIAS DE CONVÊNIO DA UNIÃO E DE SUAS ENTIDADES		5.380.000	
1.7.6.1.02.00	TRANSFERÊNCIAS DE CONVÊNIO DA UNIÃO DESTINADAS A PROGRAMAS DE EDUCAÇÃO	3.300.000		
1.7.6.1.99.00	OUTRAS TRANSFERÊNCIAS DE CONVÊNIO DA UNIÃO	2.080.000		
1.7.6.3.00.00	TRANSFERÊNCIAS DE CONVÊNIO DOS MUNICÍPIOS E DE SUAS ENTIDADES		4.003.000	
1.7.6.3.99.00	OUTRAS TRANSFERÊNCIAS DE CONVÊNIO DOS MUNICÍPIOS	4.003.000		
1.7.6.4.00.00	TRANSFERÊNCIAS DE CONVÊNIO DE INSTITUIÇÕES PRIVADAS		353.000	
1.7.6.4.99.00	OUTRAS TRANSFERÊNCIAS DE CONVÊNIO DE INSTITUIÇÕES PRIVADAS	353.000		
1.7.6.9.00.00	OUTRAS TRANSFERÊNCIAS DE CONVÊNIO		38.081.000	
1.7.6.9.99.00	OUTRAS TRANSFERÊNCIAS DE CONVÊNIO	38.081.000		
1.9.0.0.00.00	OUTRAS RECEITAS CORRENTES		391.448.000	
1.9.1.0.00.00	MULTAS E JUROS DE MORA		113.386.000	
1.9.1.1.00.00	MULTAS E JUROS DE MORA DOS TRIBUTOS		18.000	
1.9.1.1.99.00	MULTAS E JUROS DE MORA DE OUTROS TRIBUTOS	18.000		
1.9.1.1.99.01	MULTAS E JUROS DE MORA DE OUTROS TRIBUTOS	18.000		
1.9.1.2.00.00	MULTAS E JUROS DE MORA DAS CONTRIBUIÇÕES		10.000	
1.9.1.2.29.00	MULTAS E JUROS DE MORA DAS CONTRIBUIÇÕES P/ O REGIME PRÓPRIO DE PREVIDÊNCIA DO SERVIDOR	10.000		

DEMONSTRATIVO DA RECEITA - ADMINISTRAÇÃO INDIRETA

R\$ 1,00

CÓDIGO	ESPECIFICAÇÃO	ALÍNEA / SUBALÍNEA	ORIGEM/ESPÉCIE/RUBRICA	CATEGORIA ECONÔMICA
1.9.1.2.29.01	MULTAS E JUROS DE MORA DA CONTRIBUIÇÃO PATRONAL P/ O REGIME PRÓPRIO DE PREVIDÊNCIA	5.000		
1.9.1.2.29.02	MULTAS E JUROS DE MORA DA CONTRIBUIÇÃO DO SERVIDOR P/ O REGIME PRÓPRIO DE PREVIDÊNCIA	5.000		
1.9.1.4.00.00	MULTAS E JUROS DE MORA DA DÍVIDA ATIVA DAS CONTRIBUIÇÕES		1.000	
1.9.1.4.99.00	MULTAS E JUROS DE MORA DA DÍVIDA ATIVA DE OUTRAS CONTRIBUIÇÕES	1.000		
1.9.1.4.99.01	MULTAS E JUROS DE MORA DA DÍVIDA ATIVA DE OUTRAS CONTRIBUIÇÕES - PRINCIPAL	1.000		
1.9.1.8.00.00	MULTAS E JUROS DE MORA DE OUTRAS RECEITAS		11.000	
1.9.1.8.99.00	OUTRAS MULTAS E JUROS DE MORA	11.000		
1.9.1.8.99.99	OUTRAS MULTAS E JUROS DE MORA	11.000		
1.9.1.9.00.00	MULTAS DE OUTRAS ORIGENS		113.346.000	
1.9.1.9.15.00	MULTAS PREVISTAS NA LEGISLAÇÃO DE TRÂNSITO	106.791.000		
1.9.1.9.15.01	MULTAS PREVISTAS NA LEGISLAÇÃO DE TRÂNSITO	106.791.000		
1.9.1.9.27.00	MULTAS E JUROS PREVISTOS EM CONTRATOS	4.000		
1.9.1.9.27.01	MULTAS PREVISTAS EM CONTRATOS	3.000		
1.9.1.9.27.02	JUROS PREVISTOS EM CONTRATOS	1.000		
1.9.1.9.50.00	MULTAS POR AUTO DE INFRAÇÃO	5.029.000		
1.9.1.9.50.15	MULTAS POR INFRAÇÃO ÀS NORMAS AGROPECUÁRIAS	3.449.000		
1.9.1.9.50.16	MULTAS POR INFRAÇÃO ÀS NORMAS DE REGULAÇÃO E FISCALIZAÇÃO	1.580.000		
1.9.1.9.99.00	OUTRAS MULTAS	1.522.000		
1.9.1.9.99.99	DEMAIS MULTAS	1.522.000		
1.9.2.0.00.00	INDENIZAÇÕES E RESTITUIÇÕES		17.701.000	
1.9.2.1.00.00	INDENIZAÇÕES		140.000	
1.9.2.1.06.00	INDENIZAÇÕES POR DANOS CAUSADOS AO PATRIMÔNIO PÚBLICO	1.000		
1.9.2.1.99.00	OUTRAS INDENIZAÇÕES	139.000		
1.9.2.1.99.02	COMPENSAÇÃO FINANCEIRA PREVIDENCIÁRIA	1.000		
1.9.2.1.99.99	DEMAIS INDENIZAÇÕES	138.000		
1.9.2.2.00.00	RESTITUIÇÕES		17.561.000	
1.9.2.2.99.00	OUTRAS RESTITUIÇÕES	17.561.000		
1.9.2.2.99.02	RESTITUIÇÃO DE PAGAMENTOS INDEVIDOS	11.293.000		
1.9.2.2.99.99	DEMAIS RESTITUIÇÕES	6.268.000		
1.9.3.0.00.00	RECEITA DA DÍVIDA ATIVA		2.000	
1.9.3.1.00.00	RECEITA DA DÍVIDA ATIVA TRIBUTÁRIA		1.000	
1.9.3.1.99.00	RECEITA DA DÍVIDA ATIVA DE OUTROS TRIBUTOS	1.000		
1.9.3.1.99.01	RECEITA DA DÍVIDA ATIVA DE OUTROS TRIBUTOS - PRINCIPAL	1.000		
1.9.3.2.00.00	RECEITA DA DÍVIDA ATIVA NÃO TRIBUTÁRIA		1.000	
1.9.3.2.16.00	RECEITA DA DÍVIDA DE OUTRAS CONTRIBUIÇÕES	1.000		
1.9.3.2.16.01	RECEITA DA DÍVIDA DE OUTRAS CONTRIBUIÇÕES - PRINCIPAL	1.000		
1.9.9.0.00.00	RECEITAS DIVERSAS		260.359.000	
1.9.9.0.02.00	RECEITA DE ÔNUS DE SUCUMBÊNCIA DE AÇÕES JUDICIAIS	49.000		
1.9.9.0.02.01	RECEITA DE HONORÁRIOS DE ADVOGADOS	49.000		
1.9.9.0.99.00	OUTRAS RECEITAS	260.310.000		



DEMONSTRATIVO DA RECEITA - ADMINISTRAÇÃO INDIRETA

R\$ 1,00

CÓDIGO	ESPECIFICAÇÃO	ALÍNEA / SUBALÍNEA	ORIGEM/ESPÉCIE/RUBRICA	CATEGORIA ECONÔMICA
1.9.9.0.99.99	DEMAIS RECEITAS	260.310.000		
2.0.0.0.00.00	RECEITAS DE CAPITAL			60.149.000
2.2.0.0.00.00	ALIENAÇÃO DE BENS		2.000	
2.2.1.0.00.00	ALIENAÇÃO DE BENS MÓVEIS		1.000	
2.2.1.9.00.00	ALIENAÇÃO DE OUTROS BENS MÓVEIS		1.000	
2.2.1.9.01.00	ALIENAÇÃO DE OUTROS BENS MÓVEIS	1.000		
2.2.2.0.00.00	ALIENAÇÃO DE BENS IMÓVEIS		1.000	
2.2.2.9.00.00	ALIENAÇÃO DE OUTROS BENS IMÓVEIS		1.000	
2.2.2.9.01.00	ALIENAÇÃO DE OUTROS BENS IMÓVEIS	1.000		
2.4.0.0.00.00	TRANSFERÊNCIAS DE CAPITAL		60.146.000	
2.4.7.0.00.00	TRANSFERÊNCIAS DE CONVÊNIOS		60.146.000	
2.4.7.1.00.00	TRANSFERÊNCIAS DE CONVÊNIOS DA UNIÃO E DE SUAS ENTIDADES		10.410.000	
2.4.7.1.02.00	TRANSFERÊNCIAS DE CONVÊNIOS DA UNIÃO DESTINADAS A PROGRAMAS DE EDUCAÇÃO	10.000.000		
2.4.7.1.99.00	OUTRAS TRANSFERÊNCIAS DE CONVÊNIOS DA UNIÃO	410.000		
2.4.7.3.00.00	TRANSFERÊNCIAS DE CONVÊNIOS DOS MUNICÍPIOS E DE SUAS ENTIDADES		10.742.000	
2.4.7.3.99.00	OUTRAS TRANSFERÊNCIAS DE CONVÊNIOS DOS MUNICÍPIOS	10.742.000		
2.4.7.4.00.00	TRANSFERÊNCIAS DE CONVÊNIOS DE INSTITUIÇÕES PRIVADAS		80.000	
2.4.7.4.99.00	OUTRAS TRANSFERÊNCIAS DE CONVÊNIOS DE INSTITUIÇÕES PRIVADAS	80.000		
2.4.7.9.00.00	TRANSFERÊNCIAS DE CONVÊNIOS COM OUTRAS ENTIDADES		38.914.000	
2.4.7.9.99.00	OUTRAS TRANSFERÊNCIAS DE CONVÊNIOS COM OUTRAS ENTIDADES	38.914.000		
2.5.0.0.00.00	OUTRAS RECEITAS DE CAPITAL		1.000	
2.5.9.0.00.00	OUTRAS RECEITAS		1.000	
2.5.9.0.90.00	DEMAIS RECEITAS	1.000		
2.5.9.0.90.99	DEMAIS RECEITAS	1.000		
7.0.0.0.00.00	RECEITAS CORRENTES INTRA-ORÇAMENTÁRIAS			27.045.000
7.2.0.0.00.00	RECEITA DE CONTRIBUIÇÕES		3.000	
7.2.1.0.00.00	CONTRIBUIÇÕES SOCIAIS		3.000	
7.2.1.0.29.00	CONTRIBUIÇÕES PARA REGIME PRÓPRIO DE PREVIDÊNCIA DO SERVIDOR PÚBLICO	3.000		
7.2.1.0.29.01	CONTRIBUIÇÃO PATRONAL DE SERVIDOR ATIVO CIVIL PARA O REGIME PRÓPRIO	1.000		
7.2.1.0.29.02	CONTRIBUIÇÃO PATRONAL DE SERVIDOR ATIVO MILITAR	1.000		
7.2.1.0.29.99	OUTRAS CONTRIBUIÇÕES PREVIDENCIÁRIAS	1.000		
7.6.0.0.00.00	RECEITA DE SERVIÇOS		27.042.000	
7.6.0.0.13.00	SERVIÇOS ADMINISTRATIVOS	27.042.000		
7.6.0.0.13.99	OUTROS SERVIÇOS ADMINISTRATIVOS	27.042.000		
91.0.0.0.00.00	DEDUÇÕES DA RECEITA CORRENTE			-331.032.000
91.1.0.0.00.00	DEDUÇÃO DA RECEITA TRIBUTÁRIA		-305.600.000	
91.1.2.0.00.00	DEDUÇÃO DE TAXAS		-305.600.000	
91.1.2.2.00.00	DEDUÇÃO DE TAXAS PELA PRESTAÇÃO DE SERVIÇOS		-305.600.000	
91.1.2.2.19.00	DEDUÇÃO DE TAXA DE CLASSIFICAÇÃO DE PRODUTOS VEGETAIS	-2.665.000		

DEMONSTRATIVO DA RECEITA - ADMINISTRAÇÃO INDIRETA

R\$ 1,00

CÓDIGO	ESPECIFICAÇÃO	ALÍNEA / SUBALÍNEA	ORIGEM/ESPÉCIE/RUBRICA	CATEGORIA ECONÔMICA
91.1.2.2.19.01	DEDUÇÃO DE TAXA DE CLASSIFICAÇÃO DE PRODUTOS VEGETAIS	-2.665.000		
91.1.2.2.99.00	DEDUÇÃO DE OUTRAS TAXAS PELA PRESTAÇÃO DE SERVIÇOS	-302.935.000		
91.1.2.2.99.02	DEDUÇÃO DE TAXA DE TRÂNSITO VEGETAL - PTV/ATV	-132.000		
91.1.2.2.99.04	DEDUÇÃO DE TAXA DE REGISTRO DE AGROINDÚSTRIA	-52.000		
91.1.2.2.99.05	DEDUÇÃO DE TAXAS DE SERVIÇOS ESTADUAIS	-300.831.000		
91.1.2.2.99.17	DEDUÇÃO DE TAXA DE TRÂNSITO DE PRODUTOS E SUBPRODUTOS DE ORIGEM ANIMAL	-36.000		
91.1.2.2.99.18	DEDUÇÃO DE TAXA DE CADASTRO DE ESTABELECIMENTOS COMERCIAIS	-175.000		
91.1.2.2.99.19	DEDUÇÃO DE TAXA DE EXPEDIÇÃO DE DOCUMENTOS	-1.557.000		
91.1.2.2.99.99	DEDUÇÃO DE DEMAIS TAXAS PELA PRESTAÇÃO DE SERVIÇOS	-152.000		
91.2.0.0.00.00	DEDUÇÃO DAS RECEITAS DE CONTRIBUIÇÕES		-8.000	
91.2.1.0.00.00	DEDUÇÃO DAS CONTRIBUIÇÕES SOCIAIS		-8.000	
91.2.1.0.29.00	DEDUÇÃO DAS CONTRIBUIÇÕES PREVIDENCIARIAS DO REGIME PRÓPRIO	-8.000		
91.2.1.0.29.07	DEDUÇÃO DE CONTRIBUIÇÃO DE SERVIDOR ATIVO CIVIL	-2.000		
91.2.1.0.29.08	DEDUÇÃO DE CONTRIBUIÇÃO DE SERVIDOR ATIVO MILITAR	-2.000		
91.2.1.0.29.09	DEDUÇÃO DE CONTRIBUIÇÃO DE SERVIDOR INATIVO CIVIL	-2.000		
91.2.1.0.29.11	DEDUÇÃO DE CONTRIBUIÇÃO DE PENSIONISTAS CIVIL	-2.000		
91.6.0.0.00.00	DEDUÇÃO DE RECEITAS DE SERVIÇOS		-8.854.000	
91.6.0.0.08.00	DEDUÇÃO DA RECEITA DE SERVIÇOS DE PROCESSAMENTO DE DADOS	-8.779.000		
91.6.0.0.08.02	DEDUÇÃO DA SERVIÇO DE UTILIZAÇÃO DO SISTEMA OPERACIONAL DO DETRAN	-8.779.000		
91.6.0.0.17.00	DEDUÇÃO DE SERVIÇOS AGROPECUÁRIOS	-75.000		
91.6.0.0.17.05	DEDUÇÃO DE SERVIÇOS DE VACINAÇÃO ANIMAL	-2.000		
91.6.0.0.17.06	DEDUÇÃO DE SERVIÇOS DE ANÁLISE LABORATORIAL	-72.000		
91.6.0.0.17.99	DEDUÇÃO DE OUTROS SERVIÇOS AGROPECUÁRIOS	-1.000		
91.9.0.0.00.00	DEDUÇÕES DE OUTRAS RECEITAS CORRENTES		-16.570.000	
91.9.1.0.00.00	DEDUÇÃO DE MULTAS E JUROS DE MORA		-16.199.000	
91.9.1.1.00.00	DEDUÇÃO DE MULTAS DE JUROS DE MORA DOS TRIBUTOS		-3.000	
91.9.1.1.99.00	DEDUÇÃO DE MULTAS E JUROS DE MORA DE OUTROS TRIBUTOS	-3.000		
91.9.1.1.99.01	DEDUÇÃO DE MULTAS E JUROS DE MORA DE OUTROS TRIBUTOS	-3.000		
91.9.1.8.00.00	DEDUÇÃO DE MULTAS E JUROS DE MORA DE OUTRAS RECEITAS		-2.000	
91.9.1.8.99.00	DEDUÇÃO DE OUTRAS MULTAS E JUROS DE MORA	-2.000		
91.9.1.8.99.99	DEDUÇÃO DE OUTRAS MULTAS E JUROS DE MORA	-2.000		
91.9.1.9.00.00	DEDUÇÃO DE MULTAS DE OUTRAS ORIGENS		-16.194.000	
91.9.1.9.15.00	DEDUÇÃO DE MULTAS PREVISTA NA LEGISLAÇÃO DE TRANSITO	-15.503.000		
91.9.1.9.15.01	DEDUÇÃO MULTAS PREVISTA NA LEGISLAÇÃO DE TRANSITO	-15.503.000		
91.9.1.9.50.00	DEDUÇÃO DE MULTAS POR AUTO DE INFRAÇÃO	-690.000		
91.9.1.9.50.15	DEDUÇÃO DE MULTAS POR INFRAÇÃO ÀS NORMAS AGROPECUÁRIAS	-690.000		
91.9.1.9.99.00	DEDUÇÃO DE OUTRAS MULTAS	-1.000		
91.9.1.9.99.99	DEDUÇÃO DE DEMAIS MULTAS	-1.000		
91.9.2.0.00.00	DEDUÇÃO DE INDENIZAÇÃO E RESTITUIÇÕES		-367.000	



DEMONSTRATIVO DA RECEITA - ADMINISTRAÇÃO INDIRECTA

R\$ 1,00

CÓDIGO	ESPECIFICAÇÃO	ALÍNEA / SUBALÍNEA	ORIGEM/ESPÉCIE/RUBRICA	CATEGORIA ECONÔMICA
91.9.2.1.00.00	DEDUÇÃO DE INDENIZAÇÕES		-2.000	
91.9.2.1.99.00	DEDUÇÃO DE OUTRAS INDENIZAÇÕES	-2.000		
91.9.2.1.99.02	DEDUÇÃO DE COMPENSAÇÃO FINANCEIRA PREVIDENCIÁRIA	-2.000		
91.9.2.2.00.00	DEDUÇÃO DE RESTITUIÇÕES		-365.000	
91.9.2.2.99.00	DEDUÇÃO DE OUTRAS RESTITUIÇÕES	-365.000		
91.9.2.2.99.99	DEDUÇÃO DE DEMAIS RESTITUIÇÕES	-365.000		
91.9.9.0.00.00	DEDUÇÕES DE RECEITAS DIVERSAS		-4.000	
91.9.9.0.99.00	DEDUÇÕES DE OUTRAS RECEITAS	-4.000		
91.9.9.0.99.99	DEDUÇÃO DE DEMAIS RECEITAS	-4.000		
	TOTAL DA RECEITA			2.260.690.000

ADMINISTRAÇÃO INDIRETA**(R\$ 1,00)****DEMONSTRATIVO DAS DESPESAS POR FONTES DE RECURSOS, CONFORME OS PROJETOS, ATIVIDADES E OPERAÇÕES ESPECIAIS E AS CATEGORIAS ECONÔMICAS****4100 - SECRETARIA DA CASA CIVIL - ENTIDADES JURISDICIONADAS**

CÓDIGO	ESPECIFICAÇÃO	TOTAL	PROJETOS	ATIVIDADES	OPERAÇÕES ESPECIAIS	CATEGORIA ECONÔMICA	
						CORRENTE	CAPITAL
00	RECEITAS ORDINARIAS	37.864.000	20.000	37.694.000	150.000	37.594.000	270.000
10	OPERACOES DE CREDITO INTERNAS	100.000	50.000	50.000			100.000
20	RECURSOS DIRETAMENTE ARRECADADOS	9.291.000	900.000	8.291.000	100.000	8.641.000	650.000
	TOTAL	47.255.000	970.000	46.035.000	250.000	46.235.000	1.020.000



DEMONSTRATIVO DA RECEITA

R\$ 1,00

4101 - AGÊNCIA BRASIL CENTRAL - ABC

CÓDIGO	ESPECIFICAÇÃO	ALÍNEA / SUBALÍNEA	ORIGEM/ESPÉCIE/RUBRICA	CATEGORIA ECONÔMICA
1.0.0.0.00.00	RECEITAS CORRENTES			9.291.000
1.1.0.0.00.00	RECEITA TRIBUTÁRIA		9.000	
1.1.2.0.00.00	TAXAS		9.000	
1.1.2.2.00.00	TAXAS PELA PRESTAÇÃO DE SERVIÇOS		9.000	
1.1.2.2.99.00	OUTRAS TAXAS PELA PRESTAÇÃO DE SERVIÇOS	9.000		
1.1.2.2.99.05	TAXA DE SERVIÇOS ESTADUAIS	9.000		
1.3.0.0.00.00	RECEITA PATRIMONIAL		1.084.000	
1.3.1.0.00.00	RECEITAS IMOBILIÁRIAS		24.000	
1.3.1.1.00.00	ALUGUÉIS		24.000	
1.3.1.1.01.00	ALUGUÉIS	24.000		
1.3.1.1.01.01	ALUGUÉIS	24.000		
1.3.2.0.00.00	RECEITAS DE VALORES MOBILIÁRIOS		92.000	
1.3.2.5.00.00	REMUNERAÇÃO DE DEPÓSITOS BANCÁRIOS		92.000	
1.3.2.5.02.00	REMUNERAÇÃO DE DEPÓSITO DE RECURSOS NÃO VINCULADOS	92.000		
1.3.2.5.02.99	REMUNERAÇÃO DE OUTROS DEPÓSITOS DE RECURSOS NÃO VINCULADOS	92.000		
1.3.3.0.00.00	RECEITA DE CONCESSÕES E PERMISSÕES		968.000	
1.3.3.1.00.00	RECEITA DE CONCESSÕES E PERMISSÕES - SERVIÇOS		968.000	
1.3.3.1.02.00	RECEITA DE CONCESSÕES E PERMISSÕES - SERVIÇOS DE COMUNICAÇÃO	968.000		
1.3.3.1.02.02	RECEITA DE OUTORGA DOS SERVIÇOS DE RADIODIFUSÃO SONORA E DE SONS E IMAGENS	968.000		
1.6.0.0.00.00	RECEITA DE SERVIÇOS		8.188.000	
1.6.0.0.04.00	SERVIÇOS DE COMUNICACAO	8.183.000		
1.6.0.0.04.01	SERVIÇOS DE PUBLICIDADE LEGAL	8.183.000		
1.6.0.0.13.00	SERVIÇOS ADMINISTRATIVOS	5.000		
1.6.0.0.13.07	SERVIÇOS DE FOTOCÓPIAS OU CÓPIAS HELIOGRÁFICAS	5.000		
1.9.0.0.00.00	OUTRAS RECEITAS CORRENTES		10.000	
1.9.1.0.00.00	MULTAS E JUROS DE MORA		1.000	
1.9.1.8.00.00	MULTAS E JUROS DE MORA DE OUTRAS RECEITAS		1.000	
1.9.1.8.99.00	OUTRAS MULTAS E JUROS DE MORA	1.000		
1.9.1.8.99.99	OUTRAS MULTAS E JUROS DE MORA	1.000		
1.9.2.0.00.00	INDENIZAÇÕES E RESTITUIÇÕES		9.000	
1.9.2.2.00.00	RESTITUIÇÕES		9.000	
1.9.2.2.99.00	OUTRAS RESTITUIÇÕES	9.000		
1.9.2.2.99.02	RESTITUIÇÃO DE PAGAMENTOS INDEVIDOS	9.000		
	TOTAL DA RECEITA			9.291.000

ADMINISTRAÇÃO INDIRETA**(R\$ 1,00)****DEMONSTRATIVO DAS DESPESAS POR FONTES DE RECURSOS, CONFORME OS PROJETOS, ATIVIDADES E OPERAÇÕES ESPECIAIS E AS CATEGORIAS ECONÔMICAS****4100 - SECRETARIA DA CASA CIVIL - ENTIDADES JURISDICIONADAS****4101 - AGÊNCIA BRASIL CENTRAL - ABC**

CÓDIGO	ESPECIFICAÇÃO	TOTAL	PROJETOS	ATIVIDADES	OPERAÇÕES ESPECIAIS	CATEGORIA ECONÔMICA	
						CORRENTE	CAPITAL
00	RECEITAS ORDINARIAS	37.864.000	20.000	37.694.000	150.000	37.594.000	270.000
10	OPERACOES DE CREDITO INTERNAS	100.000	50.000	50.000			100.000
20	RECURSOS DIRETAMENTE ARRECADADOS	9.291.000	900.000	8.291.000	100.000	8.641.000	650.000
	TOTAL	47.255.000	970.000	46.035.000	250.000	46.235.000	1.020.000



ADMINISTRAÇÃO INDIRETA

(R\$ 1,00)

DEMONSTRATIVO DAS DESPESAS POR FONTES DE RECURSOS, CONFORME OS PROJETOS, ATIVIDADES E OPERAÇÕES ESPECIAIS E AS CATEGORIAS ECONÔMICAS
5700 - SECRETARIA DE GESTÃO E PLANEJAMENTO - ENTIDADES JURISDICIONADAS

CÓDIGO	ESPECIFICAÇÃO	TOTAL	PROJETOS	ATIVIDADES	OPERAÇÕES ESPECIAIS	CATEGORIA ECONÔMICA	
						CORRENTE	CAPITAL
00	RECEITAS ORDINARIAS	10.020.000		10.000.000	20.000	10.020.000	
20	RECURSOS DIRETAMENTE ARRECADADOS	1.203.884.000	50.000.000	1.046.769.000	107.115.000	1.032.934.000	170.950.000
90	CONVENIOS, AJUSTES E ACORDOS COM ORGAOS FEDERAIS	1.347.000		1.347.000		1.347.000	
	TOTAL	1.215.251.000	50.000.000	1.058.116.000	107.135.000	1.044.301.000	170.950.000

DEMONSTRATIVO DA RECEITA

R\$ 1,00

5702 - AGÊNCIA GOIANA DE REGULAÇÃO, CONTROLE E FISCALIZAÇÃO DE SERVIÇOS PÚBLICOS - AGR

CÓDIGO	ESPECIFICAÇÃO	ALÍNEA / SUBALÍNEA	ORIGEM/ESPÉCIE/RUBRICA	CATEGORIA ECONÔMICA
1.0.0.0.00.00	RECEITAS CORRENTES			22.076.000
1.1.0.0.00.00	RECEITA TRIBUTÁRIA		13.174.000	
1.1.2.0.00.00	TAXAS		13.174.000	
1.1.2.1.00.00	TAXAS PELO EXERCÍCIO DO PODER DE POLÍCIA		12.982.000	
1.1.2.1.99.00	OUTRAS TAXAS PELO EXERCÍCIO DO PODER DE POLÍCIA	12.982.000		
1.1.2.1.99.03	TAXA DE INSPEÇÃO E FISCALIZAÇÃO	12.960.000		
1.1.2.1.99.99	DEMAIS TAXAS PELO EXERCÍCIO DO PODER DE POLÍCIA	22.000		
1.1.2.2.00.00	TAXAS PELA PRESTAÇÃO DE SERVIÇOS		192.000	
1.1.2.2.99.00	OUTRAS TAXAS PELA PRESTAÇÃO DE SERVIÇOS	192.000		
1.1.2.2.99.19	TAXA DE EXPEDIÇÃO DE DOCUMENTOS	48.000		
1.1.2.2.99.99	DEMAIS TAXAS PELA PRESTAÇÃO DE SERVIÇOS	144.000		
1.3.0.0.00.00	RECEITA PATRIMONIAL		5.820.000	
1.3.2.0.00.00	RECEITAS DE VALORES MOBILIÁRIOS		240.000	
1.3.2.5.00.00	REMUNERAÇÃO DE DEPÓSITOS BANCÁRIOS		240.000	
1.3.2.5.02.00	REMUNERAÇÃO DE DEPÓSITO DE RECURSOS NÃO VINCULADOS	240.000		
1.3.2.5.02.99	REMUNERAÇÃO DE OUTROS DEPÓSITOS DE RECURSOS NÃO VINCULADOS	240.000		
1.3.3.0.00.00	RECEITA DE CONCESSÕES E PERMISSÕES		5.580.000	
1.3.3.1.00.00	RECEITA DE CONCESSÕES E PERMISSÕES - SERVIÇOS		5.580.000	
1.3.3.1.01.00	RECEITA DE CONCESSÕES E PERMISSÕES - SERVIÇOS DE TRANSPORTE	5.580.000		
1.3.3.1.01.05	RECEITA DE OUTORGA DOS SERVIÇOS DE TRANSPORTE COLETIVO LOCAL E INTERMUNICIPAL	480.000		
1.3.3.1.01.06	RECEITA DE CONCESSÃO DE TERMINAL RODOVIÁRIO DE PASSAGEIROS	5.100.000		
1.6.0.0.00.00	RECEITA DE SERVIÇOS		65.000	
1.6.0.0.13.00	SERVIÇOS ADMINISTRATIVOS	65.000		
1.6.0.0.13.07	SERVIÇOS DE FOTOCÓPIAS OU CÓPIAS HELIOGRÁFICAS	5.000		
1.6.0.0.13.99	OUTROS SERVIÇOS ADMINISTRATIVOS	60.000		
1.7.0.0.00.00	TRANSFERÊNCIAS CORRENTES		1.347.000	
1.7.6.0.00.00	TRANSFERÊNCIAS DE CONVÊNIO		1.347.000	
1.7.6.1.00.00	TRANSFERÊNCIAS DE CONVÊNIO DA UNIÃO E DE SUAS ENTIDADES		1.347.000	
1.7.6.1.99.00	OUTRAS TRANSFERÊNCIAS DE CONVÊNIO DA UNIÃO	1.347.000		
1.9.0.0.00.00	OUTRAS RECEITAS CORRENTES		1.670.000	
1.9.1.0.00.00	MULTAS E JUROS DE MORA		1.582.000	
1.9.1.1.00.00	MULTAS E JUROS DE MORA DOS TRIBUTOS		1.000	
1.9.1.1.99.00	MULTAS E JUROS DE MORA DE OUTROS TRIBUTOS	1.000		
1.9.1.1.99.01	MULTAS E JUROS DE MORA DE OUTROS TRIBUTOS	1.000		
1.9.1.8.00.00	MULTAS E JUROS DE MORA DE OUTRAS RECEITAS		1.000	
1.9.1.8.99.00	OUTRAS MULTAS E JUROS DE MORA	1.000		
1.9.1.8.99.99	OUTRAS MULTAS E JUROS DE MORA	1.000		
1.9.1.9.00.00	MULTAS DE OUTRAS ORIGENS		1.580.000	
1.9.1.9.50.00	MULTAS POR AUTO DE INFRAÇÃO	1.580.000		
1.9.1.9.50.16	MULTAS POR INFRAÇÃO ÀS NORMAS DE REGULAÇÃO E	1.580.000		

DEMONSTRATIVO DA RECEITA

R\$ 1,00

5702 - AGÊNCIA GOIANA DE REGULAÇÃO, CONTROLE E FISCALIZAÇÃO DE SERVIÇOS PÚBLICOS - AGR

CÓDIGO	ESPECIFICAÇÃO	ALÍNEA / SUBALÍNEA	ORIGEM/ESPÉCIE/RUBRICA	CATEGORIA ECONÔMICA
1.9.2.0.00.00	FISCALIZAÇÃO			
1.9.2.2.00.00	INDENIZAÇÕES E RESTITUIÇÕES		40.000	
1.9.2.2.99.00	RESTITUIÇÕES		40.000	
1.9.2.2.99.00	OUTRAS RESTITUIÇÕES	40.000		
1.9.2.2.99.02	RESTITUIÇÃO DE PAGAMENTOS INDEVIDOS	4.000		
1.9.2.2.99.99	DEMAIS RESTITUIÇÕES	36.000		
1.9.9.0.00.00	RECEITAS DIVERSAS		48.000	
1.9.9.0.02.00	RECEITA DE ÔNUS DE SUCUMBÊNCIA DE AÇÕES JUDICIAIS	48.000		
1.9.9.0.02.01	RECEITA DE HONORÁRIOS DE ADVOGADOS	48.000		

TOTAL DA RECEITA

22.076.000

ADMINISTRAÇÃO INDIRETA

(R\$ 1,00)

DEMONSTRATIVO DAS DESPESAS POR FONTES DE RECURSOS, CONFORME OS PROJETOS, ATIVIDADES E OPERAÇÕES ESPECIAIS E AS CATEGORIAS ECONÔMICAS

5700 - SECRETARIA DE GESTÃO E PLANEJAMENTO - ENTIDADES JURISDICIONADAS

5702 - AGÊNCIA GOIANA DE REGULAÇÃO, CONTROLE E FISCALIZAÇÃO DE SERVIÇOS PÚBLICOS - AGR

CÓDIGO	ESPECIFICAÇÃO	TOTAL	PROJETOS	ATIVIDADES	OPERAÇÕES ESPECIAIS	CATEGORIA ECONÔMICA	
						CORRENTE	CAPITAL
00	RECEITAS ORDINARIAS	10.000.000		10.000.000		10.000.000	
20	RECURSOS DIRETAMENTE ARRECADADOS	20.729.000		20.729.000		19.409.000	1.320.000
90	CONVENIOS, AJUSTES E ACORDOS COM ORGAOS FEDERAIS	1.347.000		1.347.000		1.347.000	
	TOTAL	32.076.000		32.076.000		30.756.000	1.320.000



DEMONSTRATIVO DA RECEITA

R\$ 1,00

5704 - INSTITUTO DE ASSISTÊNCIA DOS SERVIDORES PÚBLICOS DO ESTADO DE GOIÁS - IPASGO

CÓDIGO	ESPECIFICAÇÃO	ALÍNEA / SUBALÍNEA	ORIGEM/ESPÉCIE/RUBRICA	CATEGORIA ECONÔMICA
1.0.0.0.00.00	RECEITAS CORRENTES			1.150.000.000
1.2.0.0.00.00	RECEITA DE CONTRIBUIÇÕES		1.135.000.000	
1.2.1.0.00.00	CONTRIBUIÇÕES SOCIAIS		1.135.000.000	
1.2.1.0.99.00	OUTRAS CONTRIBUIÇÕES SOCIAIS	1.135.000.000		
1.2.1.0.99.01	CONTRIBUIÇÕES P/ ASSISTÊNCIA HOSPITALAR E INTEGRAL	1.135.000.000		
1.3.0.0.00.00	RECEITA PATRIMONIAL		2.000.000	
1.3.2.0.00.00	RECEITAS DE VALORES MOBILIÁRIOS		2.000.000	
1.3.2.5.00.00	REMUNERAÇÃO DE DEPÓSITOS BANCÁRIOS		2.000.000	
1.3.2.5.02.00	REMUNERAÇÃO DE DEPÓSITO DE RECURSOS NÃO VINCULADOS	2.000.000		
1.3.2.5.02.99	REMUNERAÇÃO DE OUTROS DEPÓSITOS DE RECURSOS NÃO VINCULADOS	2.000.000		
1.9.0.0.00.00	OUTRAS RECEITAS CORRENTES		13.000.000	
1.9.1.0.00.00	MULTAS E JUROS DE MORA		1.500.000	
1.9.1.9.00.00	MULTAS DE OUTRAS ORIGENS		1.500.000	
1.9.1.9.99.00	OUTRAS MULTAS	1.500.000		
1.9.1.9.99.99	DEMAIS MULTAS	1.500.000		
1.9.2.0.00.00	INDENIZAÇÕES E RESTITUIÇÕES		11.000.000	
1.9.2.2.00.00	RESTITUIÇÕES		11.000.000	
1.9.2.2.99.00	OUTRAS RESTITUIÇÕES	11.000.000		
1.9.2.2.99.02	RESTITUIÇÃO DE PAGAMENTOS INDEVIDOS	11.000.000		
1.9.9.0.00.00	RECEITAS DIVERSAS		500.000	
1.9.9.0.99.00	OUTRAS RECEITAS	500.000		
1.9.9.0.99.99	DEMAIS RECEITAS	500.000		
	TOTAL DA RECEITA			1.150.000.000

ADMINISTRAÇÃO INDIRETA

(R\$ 1,00)

DEMONSTRATIVO DAS DESPESAS POR FONTES DE RECURSOS, CONFORME OS PROJETOS, ATIVIDADES E OPERAÇÕES ESPECIAIS E AS CATEGORIAS ECONÔMICAS

5700 - SECRETARIA DE GESTÃO E PLANEJAMENTO - ENTIDADES JURISDICIONADAS

5704 - INSTITUTO DE ASSISTÊNCIA DOS SERVIDORES PÚBLICOS DO ESTADO DE GOIÁS - IPASGO

CÓDIGO	ESPECIFICAÇÃO	TOTAL	PROJETOS	ATIVIDADES	OPERAÇÕES ESPECIAIS	CATEGORIA ECONÔMICA	
						CORRENTE	CAPITAL
20	RECURSOS DIRETAMENTE ARRECADADOS	1.150.000.000	45.000.000	997.895.000	107.105.000	984.970.000	165.030.000
	TOTAL	1.150.000.000	45.000.000	997.895.000	107.105.000	984.970.000	165.030.000



DEMONSTRATIVO DA RECEITA

R\$ 1,00

5705 - GOIÁS PREVIDÊNCIA - GOIASPREV

CÓDIGO	ESPECIFICAÇÃO	ALÍNEA / SUBALÍNEA	ORIGEM/ESPÉCIE/RUBRICA	CATEGORIA ECONÔMICA
1.0.0.0.00.00	RECEITAS CORRENTES			33.162.000
1.1.0.0.00.00	RECEITA TRIBUTÁRIA		9.000	
1.1.2.0.00.00	TAXAS		9.000	
1.1.2.2.00.00	TAXAS PELA PRESTAÇÃO DE SERVIÇOS		9.000	
1.1.2.2.99.00	OUTRAS TAXAS PELA PRESTAÇÃO DE SERVIÇOS	9.000		
1.1.2.2.99.99	DEMAIS TAXAS PELA PRESTAÇÃO DE SERVIÇOS	9.000		
1.2.0.0.00.00	RECEITA DE CONTRIBUIÇÕES		33.029.000	
1.2.1.0.00.00	CONTRIBUIÇÕES SOCIAIS		33.029.000	
1.2.1.0.29.00	CONTRIBUIÇÕES PARA O REGIME PRÓPRIO DE PREVIDÊNCIA DO SERVIDOR PÚBLICO	33.029.000		
1.2.1.0.29.01	CONTRIBUIÇÃO PATRONAL DE SERVIDOR ATIVO CIVIL PARA O REGIME PRÓPRIO	1.000		
1.2.1.0.29.02	CONTRIBUIÇÃO PATRONAL DE SERVIDOR ATIVO MILITAR	1.000		
1.2.1.0.29.07	CONTRIBUIÇÃO DO SERVIDOR ATIVO CIVIL PARA O REGIME PRÓPRIO	33.023.000		
1.2.1.0.29.08	CONTRIBUIÇÃO DE SERVIDOR ATIVO MILITAR	1.000		
1.2.1.0.29.09	CONTRIBUIÇÕES DO SERVIDOR INATIVO CIVIL PARA O REGIME PRÓPRIO	1.000		
1.2.1.0.29.11	CONTRIBUIÇÕES DE PENSIONISTA CIVIL PARA O REGIME PRÓPRIO	1.000		
1.2.1.0.29.99	OUTRAS CONTRIBUIÇÕES PREVIDENCIARIAS	1.000		
1.3.0.0.00.00	RECEITA PATRIMONIAL		100.000	
1.3.2.0.00.00	RECEITAS DE VALORES MOBILIÁRIOS		100.000	
1.3.2.5.00.00	REMUNERAÇÃO DE DEPÓSITOS BANCÁRIOS		100.000	
1.3.2.5.02.00	REMUNERAÇÃO DE DEPÓSITO DE RECURSOS NÃO VINCULADOS	100.000		
1.3.2.5.02.99	REMUNERAÇÃO DE OUTROS DEPÓSITOS DE RECURSOS NÃO VINCULADOS	100.000		
1.6.0.0.00.00	RECEITA DE SERVIÇOS		3.000	
1.6.0.0.13.00	SERVIÇOS ADMINISTRATIVOS	2.000		
1.6.0.0.13.07	SERVIÇOS DE FOTOCÓPIAS OU CÓPIAS HELIOGRÁFICAS	1.000		
1.6.0.0.13.99	OUTROS SERVIÇOS ADMINISTRATIVOS	1.000		
1.6.0.0.99.00	OUTROS SERVIÇOS	1.000		
1.6.0.0.99.99	DEMAIS SERVIÇOS	1.000		
1.9.0.0.00.00	OUTRAS RECEITAS CORRENTES		21.000	
1.9.1.0.00.00	MULTAS E JUROS DE MORA		11.000	
1.9.1.2.00.00	MULTAS E JUROS DE MORA DAS CONTRIBUIÇÕES		10.000	
1.9.1.2.29.00	MULTAS E JUROS DE MORA DAS CONTRIBUIÇÕES P/ O REGIME PRÓPRIO DE PREVIDÊNCIA DO SERVIDOR	10.000		
1.9.1.2.29.01	MULTAS E JUROS DE MORA DA CONTRIBUIÇÃO PATRONAL P/ O REGIME PRÓPRIO DE PREVIDÊNCIA	5.000		
1.9.1.2.29.02	MULTAS E JUROS DE MORA DA CONTRIBUIÇÃO DO SERVIDOR P/ O REGIME PRÓPRIO DE PREVIDÊNCIA	5.000		
1.9.1.4.00.00	MULTAS E JUROS DE MORA DA DÍVIDA ATIVA DAS CONTRIBUIÇÕES		1.000	
1.9.1.4.99.00	MULTAS E JUROS DE MORA DA DÍVIDA ATIVA DE OUTRAS CONTRIBUIÇÕES	1.000		

DEMONSTRATIVO DA RECEITA

R\$ 1,00

5705 - GOIÁS PREVIDÊNCIA - GOIASPREV

CÓDIGO	ESPECIFICAÇÃO	ALÍNEA / SUBALÍNEA	ORIGEM/ESPÉCIE/RUBRICA	CATEGORIA ECONÔMICA
1.9.1.4.99.01	MULTAS E JUROS DE MORA DA DÍVIDA ATIVA DE OUTRAS CONTRIBUIÇÕES - PRINCIPAL	1.000		
1.9.2.0.00.00	INDENIZAÇÕES E RESTITUIÇÕES		8.000	
1.9.2.1.00.00	INDENIZAÇÕES		2.000	
1.9.2.1.99.00	OUTRAS INDENIZAÇÕES	2.000		
1.9.2.1.99.02	COMPENSAÇÃO FINANCEIRA PREVIDENCIÁRIA	1.000		
1.9.2.1.99.99	DEMAIS INDENIZAÇÕES	1.000		
1.9.2.2.00.00	RESTITUIÇÕES		6.000	
1.9.2.2.99.00	OUTRAS RESTITUIÇÕES	6.000		
1.9.2.2.99.02	RESTITUIÇÃO DE PAGAMENTOS INDEVIDOS	5.000		
1.9.2.2.99.99	DEMAIS RESTITUIÇÕES	1.000		
1.9.3.0.00.00	RECEITA DA DÍVIDA ATIVA		2.000	
1.9.3.1.00.00	RECEITA DA DÍVIDA ATIVA TRIBUTÁRIA		1.000	
1.9.3.1.99.00	RECEITA DA DÍVIDA ATIVA DE OUTROS TRIBUTOS	1.000		
1.9.3.1.99.01	RECEITA DA DÍVIDA ATIVA DE OUTROS TRIBUTOS - PRINCIPAL	1.000		
1.9.3.2.00.00	RECEITA DA DÍVIDA ATIVA NÃO TRIBUTÁRIA		1.000	
1.9.3.2.16.00	RECEITA DA DÍVIDA DE OUTRAS CONTRIBUIÇÕES	1.000		
1.9.3.2.16.01	RECEITA DA DÍVIDA DE OUTRAS CONTRIBUIÇÕES - PRINCIPAL	1.000		
7.0.0.0.00.00	RECEITAS CORRENTES INTRA-ORÇAMENTÁRIAS			3.000
7.2.0.0.00.00	RECEITA DE CONTRIBUIÇÕES		3.000	
7.2.1.0.00.00	CONTRIBUIÇÕES SOCIAIS		3.000	
7.2.1.0.29.00	CONTRIBUIÇÕES PARA REGIME PRÓPRIO DE PREVIDÊNCIA DO SERVIDOR PÚBLICO	3.000		
7.2.1.0.29.01	CONTRIBUIÇÃO PATRONAL DE SERVIDOR ATIVO CIVIL PARA O REGIME PRÓPRIO	1.000		
7.2.1.0.29.02	CONTRIBUIÇÃO PATRONAL DE SERVIDOR ATIVO MILITAR	1.000		
7.2.1.0.29.99	OUTRAS CONTRIBUIÇÕES PREVIDENCIÁRIAS	1.000		
91.0.0.0.00.00	DEDUÇÕES DA RECEITA CORRENTE			-10.000
91.2.0.0.00.00	DEDUÇÃO DAS RECEITAS DE CONTRIBUIÇÕES		-8.000	
91.2.1.0.00.00	DEDUÇÃO DAS CONTRIBUIÇÕES SOCIAIS		-8.000	
91.2.1.0.29.00	DEDUÇÃO DAS CONTRIBUIÇÕES PREVIDENCIÁRIAS DO REGIME PRÓPRIO	-8.000		
91.2.1.0.29.07	DEDUÇÃO DE CONTRIBUIÇÃO DE SERVIDOR ATIVO CIVIL	-2.000		
91.2.1.0.29.08	DEDUÇÃO DE CONTRIBUIÇÃO DE SERVIDOR ATIVO MILITAR	-2.000		
91.2.1.0.29.09	DEDUÇÃO DE CONTRIBUIÇÃO DE SERVIDOR INATIVO CIVIL	-2.000		
91.2.1.0.29.11	DEDUÇÃO DE CONTRIBUIÇÃO DE PENSIONISTAS CIVIL	-2.000		
91.9.0.0.00.00	DEDUÇÕES DE OUTRAS RECEITAS CORRENTES		-2.000	
91.9.2.0.00.00	DEDUÇÃO DE INDENIZAÇÃO E RESTITUIÇÕES		-2.000	
91.9.2.1.00.00	DEDUÇÃO DE INDENIZAÇÕES		-2.000	
91.9.2.1.99.00	DEDUÇÃO DE OUTRAS INDENIZAÇÕES	-2.000		
91.9.2.1.99.02	DEDUÇÃO DE COMPENSAÇÃO FINANCEIRA PREVIDENCIÁRIA	-2.000		
TOTAL DA RECEITA				33.155.000



ADMINISTRAÇÃO INDIRETA

(R\$ 1,00)

DEMONSTRATIVO DAS DESPESAS POR FONTES DE RECURSOS, CONFORME OS PROJETOS, ATIVIDADES E OPERAÇÕES ESPECIAIS E AS CATEGORIAS ECONÔMICAS

5700 - SECRETARIA DE GESTÃO E PLANEJAMENTO - ENTIDADES JURISDICIONADAS

5705 - GOIÁS PREVIDÊNCIA - GOIASPREV

CÓDIGO	ESPECIFICAÇÃO	TOTAL	PROJETOS	ATIVIDADES	OPERAÇÕES ESPECIAIS	CATEGORIA ECONÔMICA	
						CORRENTE	CAPITAL
00	RECEITAS ORDINARIAS	20.000			20.000	20.000	
20	RECURSOS DIRETAMENTE ARRECADADOS	33.155.000	5.000.000	28.145.000	10.000	28.555.000	4.600.000
	TOTAL	33.175.000	5.000.000	28.145.000	30.000	28.575.000	4.600.000

ADMINISTRAÇÃO INDIRETA**(R\$ 1,00)**

DEMONSTRATIVO DAS DESPESAS POR FONTES DE RECURSOS, CONFORME OS PROJETOS, ATIVIDADES E OPERAÇÕES ESPECIAIS E AS CATEGORIAS ECONÔMICAS
5900 - SECRETARIA DE SEGURANÇA PÚBLICA E ADMINISTRAÇÃO PENITENCIÁRIA - ENTIDADES JURISDICIONADAS

CÓDIGO	ESPECIFICAÇÃO	TOTAL	PROJETOS	ATIVIDADES	OPERAÇÕES ESPECIAIS	CATEGORIA ECONÔMICA	
						CORRENTE	CAPITAL
20	RECURSOS DIRETAMENTE ARRECADADOS	490.155.000	25.215.000	452.040.000	12.900.000	424.255.000	65.900.000
90	CONVENIOS, AJUSTES E ACORDOS COM ORGAOS FEDERAIS	30.000		30.000		30.000	
92	OUTROS CONVENIOS, AJUSTES E ACORDOS	12.500.000	1.500.000	11.000.000		12.500.000	
	TOTAL	502.685.000	26.715.000	463.070.000	12.900.000	436.785.000	65.900.000



DEMONSTRATIVO DA RECEITA

R\$ 1,00

5901 - DEPARTAMENTO ESTADUAL DE TRÂNSITO - DETRAN

CÓDIGO	ESPECIFICAÇÃO	ALÍNEA / SUBALÍNEA	ORIGEM/ESPÉCIE/RUBRICA	CATEGORIA ECONÔMICA
1.0.0.0.00.00	RECEITAS CORRENTES			822.737.000
1.1.0.0.00.00	RECEITA TRIBUTÁRIA		738.502.000	
1.1.2.0.00.00	TAXAS		738.502.000	
1.1.2.2.00.00	TAXAS PELA PRESTAÇÃO DE SERVIÇOS		738.502.000	
1.1.2.2.99.00	OUTRAS TAXAS PELA PRESTAÇÃO DE SERVIÇOS	738.502.000		
1.1.2.2.99.05	TAXA DE SERVIÇOS ESTADUAIS	738.502.000		
1.3.0.0.00.00	RECEITA PATRIMONIAL		9.971.000	
1.3.1.0.00.00	RECEITAS IMOBILIÁRIAS		120.000	
1.3.1.1.00.00	ALUGUÉIS		120.000	
1.3.1.1.01.00	ALUGUÉIS	120.000		
1.3.1.1.01.01	ALUGUÉIS	120.000		
1.3.2.0.00.00	RECEITAS DE VALORES MOBILIÁRIOS		9.851.000	
1.3.2.5.00.00	REMUNERAÇÃO DE DEPÓSITOS BANCÁRIOS		9.851.000	
1.3.2.5.02.00	REMUNERAÇÃO DE DEPÓSITO DE RECURSOS NÃO VINCULADOS	9.851.000		
1.3.2.5.02.99	REMUNERAÇÃO DE OUTROS DEPÓSITOS DE RECURSOS NÃO VINCULADOS	9.851.000		
1.6.0.0.00.00	RECEITA DE SERVIÇOS		21.946.000	
1.6.0.0.08.00	SERVIÇOS DE PROCESSAMENTO DE DADOS	21.946.000		
1.6.0.0.08.02	SERVIÇO DE UTILIZAÇÃO DO SISTEMA OPERACIONAL DO DETRAN	21.946.000		
1.7.0.0.00.00	TRANSFERÊNCIAS CORRENTES		12.530.000	
1.7.6.0.00.00	TRANSFERÊNCIAS DE CONVÊNIO		12.530.000	
1.7.6.1.00.00	TRANSFERÊNCIAS DE CONVÊNIO DA UNIÃO E DE SUAS ENTIDADES		30.000	
1.7.6.1.99.00	OUTRAS TRANSFERÊNCIAS DE CONVÊNIO DA UNIÃO	30.000		
1.7.6.9.00.00	OUTRAS TRANSFERÊNCIAS DE CONVÊNIO		12.500.000	
1.7.6.9.99.00	OUTRAS TRANSFERÊNCIAS DE CONVÊNIO	12.500.000		
1.9.0.0.00.00	OUTRAS RECEITAS CORRENTES		39.788.000	
1.9.1.0.00.00	MULTAS E JUROS DE MORA		38.757.000	
1.9.1.9.00.00	MULTAS DE OUTRAS ORIGENS		38.757.000	
1.9.1.9.15.00	MULTAS PREVISTAS NA LEGISLAÇÃO DE TRÂNSITO	38.757.000		
1.9.1.9.15.01	MULTAS PREVISTAS NA LEGISLAÇÃO DE TRÂNSITO	38.757.000		
1.9.2.0.00.00	INDENIZAÇÕES E RESTITUIÇÕES		1.021.000	
1.9.2.1.00.00	INDENIZAÇÕES		107.000	
1.9.2.1.99.00	OUTRAS INDENIZAÇÕES	107.000		
1.9.2.1.99.99	DEMAIS INDENIZAÇÕES	107.000		
1.9.2.2.00.00	RESTITUIÇÕES		914.000	
1.9.2.2.99.00	OUTRAS RESTITUIÇÕES	914.000		
1.9.2.2.99.02	RESTITUIÇÃO DE PAGAMENTOS INDEVIDOS	1.000		
1.9.2.2.99.99	DEMAIS RESTITUIÇÕES	913.000		
1.9.9.0.00.00	RECEITAS DIVERSAS		10.000	
1.9.9.0.99.00	OUTRAS RECEITAS	10.000		
1.9.9.0.99.99	DEMAIS RECEITAS	10.000		
91.0.0.0.00.00	DEDUÇÕES DA RECEITA CORRENTE			-320.052.000

DEMONSTRATIVO DA RECEITA

R\$ 1,00

5901 - DEPARTAMENTO ESTADUAL DE TRÂNSITO - DETRAN

CÓDIGO	ESPECIFICAÇÃO	ALÍNEA / SUBALÍNEA	ORIGEM/ESPÉCIE/RUBRICA	CATEGORIA ECONÔMICA
91.1.0.0.00.00	DEDUÇÃO DA RECEITA TRIBUTÁRIA		-295.401.000	
91.1.2.0.00.00	DEDUÇÃO DE TAXAS		-295.401.000	
91.1.2.2.00.00	DEDUÇÃO DE TAXAS PELA PRESTAÇÃO DE SERVIÇOS		-295.401.000	
91.1.2.2.99.00	DEDUÇÃO DE OUTRAS TAXAS PELA PRESTAÇÃO DE SERVIÇOS	-295.401.000		
91.1.2.2.99.05	DEDUÇÃO DE TAXAS DE SERVIÇOS ESTADUAIS	-295.401.000		
91.6.0.0.00.00	DEDUÇÃO DE RECEITAS DE SERVIÇOS		-8.779.000	
91.6.0.0.08.00	DEDUÇÃO DA RECEITA DE SERVICOS DE PROCESSAMENTO DE DADOS	-8.779.000		
91.6.0.0.08.02	DEDUÇÃO DA SERVIÇO DE UTILIZAÇÃO DO SISTEMA OPERACIONAL DO DETRAN	-8.779.000		
91.9.0.0.00.00	DEDUÇÕES DE OUTRAS RECEITAS CORRENTES		-15.872.000	
91.9.1.0.00.00	DEDUÇÃO DE MULTAS E JUROS DE MORA		-15.503.000	
91.9.1.9.00.00	DEDUÇÃO DE MULTAS DE OUTRAS ORIGENS		-15.503.000	
91.9.1.9.15.00	DEDUÇÃO DE MULTAS PREVISTA NA LEGISLAÇÃO DE TRANSITO	-15.503.000		
91.9.1.9.15.01	DEDUÇÃO MULTAS PREVISTA NA LEGISLAÇÃO DE TRANSITO	-15.503.000		
91.9.2.0.00.00	DEDUÇÃO DE INDENIZAÇÃO E RESTITUIÇÕES		-365.000	
91.9.2.2.00.00	DEDUÇÃO DE RESTITUIÇÕES		-365.000	
91.9.2.2.99.00	DEDUÇÃO DE OUTRAS RESTITUIÇÕES	-365.000		
91.9.2.2.99.99	DEDUÇÃO DE DEMAIS RESTITUIÇÕES	-365.000		
91.9.9.0.00.00	DEDUÇÕES DE RECEITAS DIVERSAS		-4.000	
91.9.9.0.99.00	DEDUÇÕES DE OUTRAS RECEITAS	-4.000		
91.9.9.0.99.99	DEDUÇÃO DE DEMAIS RECEITAS	-4.000		
TOTAL DA RECEITA				502.685.000

ADMINISTRAÇÃO INDIRETA

(R\$ 1,00)

DEMONSTRATIVO DAS DESPESAS POR FONTES DE RECURSOS, CONFORME OS PROJETOS, ATIVIDADES E OPERAÇÕES ESPECIAIS E AS CATEGORIAS ECONÔMICAS
5900 - SECRETARIA DE SEGURANÇA PÚBLICA E ADMINISTRAÇÃO PENITENCIÁRIA - ENTIDADES JURISDICIONADAS
5901 - DEPARTAMENTO ESTADUAL DE TRÂNSITO - DETRAN

CÓDIGO	ESPECIFICAÇÃO	TOTAL	PROJETOS	ATIVIDADES	OPERAÇÕES ESPECIAIS	CATEGORIA ECONÔMICA	
						CORRENTE	CAPITAL
20	RECURSOS DIRETAMENTE ARRECADADOS	490.155.000	25.215.000	452.040.000	12.900.000	424.255.000	65.900.000
90	CONVENIOS, AJUSTES E ACORDOS COM ORGAOS FEDERAIS	30.000		30.000		30.000	
92	OUTROS CONVENIOS, AJUSTES E ACORDOS	12.500.000	1.500.000	11.000.000		12.500.000	
	TOTAL	502.685.000	26.715.000	463.070.000	12.900.000	436.785.000	65.900.000

ADMINISTRAÇÃO INDIRETA**(R\$ 1,00)**

DEMONSTRATIVO DAS DESPESAS POR FONTES DE RECURSOS, CONFORME OS PROJETOS, ATIVIDADES E OPERAÇÕES ESPECIAIS E AS CATEGORIAS ECONÔMICAS
6600 - SEC. DE DESENV. ECONÔMICO, CIENTÍFICO E TEC., AGRICULTURA, PECUÁRIA E IRRIGAÇÃO - ENTIDADES JURISDICIONADAS

CÓDIGO	ESPECIFICAÇÃO	TOTAL	PROJETOS	ATIVIDADES	OPERAÇÕES ESPECIAIS	CATEGORIA ECONÔMICA	
						CORRENTE	CAPITAL
00	RECEITAS ORDINARIAS	512.743.000	190.000	510.413.000	2.140.000	480.117.000	32.626.000
10	OPERACOES DE CREDITO INTERNAS	10.000	10.000				10.000
20	RECURSOS DIRETAMENTE ARRECADADOS	88.133.000	60.000	87.303.000	770.000	71.201.000	16.932.000
25	RECURSOS DECORRENTES DE TRANSFERÊNCIAS DE AUTARQUIAS E FUNDOS ESPECIAIS - PAI	1.820.000	320.000	1.500.000		1.810.000	10.000
28	TRANSFERÊNCIAS DA UNIÃO - PRONATEC	15.000.000		15.000.000		15.000.000	
90	CONVENIOS, AJUSTES E ACORDOS COM ORGAOS FEDERAIS	14.343.000	60.000	14.283.000		3.993.000	10.350.000
91	CONVENIOS, AJUSTES E ACORDOS COM ORGAOS MUNICIPAIS	4.325.000		4.325.000		3.803.000	522.000
92	OUTROS CONVENIOS, AJUSTES E ACORDOS	2.970.000		2.970.000		493.000	2.477.000
	TOTAL	639.344.000	640.000	635.794.000	2.910.000	576.417.000	62.927.000



DEMONSTRATIVO DA RECEITA

R\$ 1,00

6601 - AGÊNCIA GOIANA DE DEFESA AGROPECUÁRIA - AGRODEFESA

CÓDIGO	ESPECIFICAÇÃO	ALÍNEA / SUBALÍNEA	ORIGEM/ESPÉCIE/RUBRICA	CATEGORIA ECONÔMICA
1.0.0.0.00.00	RECEITAS CORRENTES			23.653.000
1.1.0.0.00.00	RECEITA TRIBUTÁRIA		18.914.000	
1.1.2.0.00.00	TAXAS		18.914.000	
1.1.2.2.00.00	TAXAS PELA PRESTAÇÃO DE SERVIÇOS		18.914.000	
1.1.2.2.99.00	OUTRAS TAXAS PELA PRESTAÇÃO DE SERVIÇOS	18.914.000		
1.1.2.2.99.01	TAXA DE TRÂNSITO ANIMAL GTA	15.255.000		
1.1.2.2.99.02	TAXA DE TRÂNSITO VEGETAL - PTV/ATV	660.000		
1.1.2.2.99.04	TAXA DE REGISTRO DE AGROINDÚSTRIA	260.000		
1.1.2.2.99.05	TAXA DE SERVIÇOS ESTADUAIS	840.000		
1.1.2.2.99.17	TAXA DE TRÂNSITO DE PRODUTOS E SUBPRODUTOS DE ORIGEM ANIMAL	181.000		
1.1.2.2.99.18	TAXA DE CADASTRO DE ESTABELECIMENTOS COMERCIAIS	875.000		
1.1.2.2.99.19	TAXA DE EXPEDIÇÃO DE DOCUMENTOS	283.000		
1.1.2.2.99.99	DEMAIS TAXAS PELA PRESTAÇÃO DE SERVIÇOS	560.000		
1.3.0.0.00.00	RECEITA PATRIMONIAL		500.000	
1.3.2.0.00.00	RECEITAS DE VALORES MOBILIÁRIOS		500.000	
1.3.2.5.00.00	REMUNERAÇÃO DE DEPÓSITOS BANCÁRIOS		500.000	
1.3.2.5.02.00	REMUNERAÇÃO DE DEPÓSITO DE RECURSOS NÃO VINCULADOS	500.000		
1.3.2.5.02.01	RECEITA DE REMUNERAÇÃO DE DEPÓSITOS DE POUPANÇA	298.000		
1.3.2.5.02.99	REMUNERAÇÃO DE OUTROS DEPÓSITOS DE RECURSOS NÃO VINCULADOS	202.000		
1.6.0.0.00.00	RECEITA DE SERVIÇOS		365.000	
1.6.0.0.13.00	SERVIÇOS ADMINISTRATIVOS	3.000		
1.6.0.0.13.07	SERVIÇOS DE FOTOCÓPIAS OU CÓPIAS HELIOGRÁFICAS	3.000		
1.6.0.0.17.00	SERVIÇOS AGROPECUÁRIOS	362.000		
1.6.0.0.17.05	SERVIÇOS DE VACINAÇÃO ANIMAL	1.000		
1.6.0.0.17.06	SERVIÇOS DE ANÁLISE LABORATORIAL	359.000		
1.6.0.0.17.99	OUTROS SERVIÇOS AGROPECUÁRIOS	2.000		
1.7.0.0.00.00	TRANSFERÊNCIAS CORRENTES		383.000	
1.7.6.0.00.00	TRANSFERÊNCIAS DE CONVÊNIO		383.000	
1.7.6.1.00.00	TRANSFERÊNCIAS DE CONVÊNIO DA UNIÃO E DE SUAS ENTIDADES		363.000	
1.7.6.1.99.00	OUTRAS TRANSFERÊNCIAS DE CONVÊNIO DA UNIÃO	363.000		
1.7.6.9.00.00	OUTRAS TRANSFERÊNCIAS DE CONVÊNIO		20.000	
1.7.6.9.99.00	OUTRAS TRANSFERÊNCIAS DE CONVÊNIO	20.000		
1.9.0.0.00.00	OUTRAS RECEITAS CORRENTES		3.491.000	
1.9.1.0.00.00	MULTAS E JUROS DE MORA		3.476.000	
1.9.1.1.00.00	MULTAS E JUROS DE MORA DOS TRIBUTOS		17.000	
1.9.1.1.99.00	MULTAS E JUROS DE MORA DE OUTROS TRIBUTOS	17.000		
1.9.1.1.99.01	MULTAS E JUROS DE MORA DE OUTROS TRIBUTOS	17.000		
1.9.1.8.00.00	MULTAS E JUROS DE MORA DE OUTRAS RECEITAS		9.000	
1.9.1.8.99.00	OUTRAS MULTAS E JUROS DE MORA	9.000		
1.9.1.8.99.99	OUTRAS MULTAS E JUROS DE MORA	9.000		
1.9.1.9.00.00	MULTAS DE OUTRAS ORIGENS		3.450.000	

DEMONSTRATIVO DA RECEITA

R\$ 1,00

6601 - AGÊNCIA GOIANA DE DEFESA AGROPECUÁRIA - AGRODEFESA

CÓDIGO	ESPECIFICAÇÃO	ALÍNEA / SUBALÍNEA	ORIGEM/ESPÉCIE/RUBRICA	CATEGORIA ECONÔMICA
1.9.1.9.50.00	MULTAS POR AUTO DE INFRAÇÃO	3.449.000		
1.9.1.9.50.15	MULTAS POR INFRAÇÃO ÀS NORMAS AGROPECUÁRIAS	3.449.000		
1.9.1.9.99.00	OUTRAS MULTAS	1.000		
1.9.1.9.99.99	DEMAIS MULTAS	1.000		
1.9.2.0.00.00	INDENIZAÇÕES E RESTITUIÇÕES		15.000	
1.9.2.2.00.00	RESTITUIÇÕES		15.000	
1.9.2.2.99.00	OUTRAS RESTITUIÇÕES	15.000		
1.9.2.2.99.02	RESTITUIÇÃO DE PAGAMENTOS INDEVIDOS	8.000		
1.9.2.2.99.99	DEMAIS RESTITUIÇÕES	7.000		
2.0.0.0.00.00	RECEITAS DE CAPITAL			100.000
2.4.0.0.00.00	TRANSFERÊNCIAS DE CAPITAL		100.000	
2.4.7.0.00.00	TRANSFERÊNCIAS DE CONVÊNIO		100.000	
2.4.7.1.00.00	TRANSFERÊNCIAS DE CONVÊNIO DA UNIÃO E DE SUAS ENTIDADES		100.000	
2.4.7.1.99.00	OUTRAS TRANSFERÊNCIAS DE CONVÊNIO DA UNIÃO	100.000		
91.0.0.0.00.00	DEDUÇÕES DA RECEITA CORRENTE			-4.000.000
91.1.0.0.00.00	DEDUÇÃO DA RECEITA TRIBUTÁRIA		-3.229.000	
91.1.2.0.00.00	DEDUÇÃO DE TAXAS		-3.229.000	
91.1.2.2.00.00	DEDUÇÃO DE TAXAS PELA PRESTAÇÃO DE SERVIÇOS		-3.229.000	
91.1.2.2.19.00	DEDUÇÃO DE TAXA DE CLASSIFICAÇÃO DE PRODUTOS VEGETAIS	-2.665.000		
91.1.2.2.19.01	DEDUÇÃO DE TAXA DE CLASSIFICAÇÃO DE PRODUTOS VEGETAIS	-2.665.000		
91.1.2.2.99.00	DEDUÇÃO DE OUTRAS TAXAS PELA PRESTAÇÃO DE SERVIÇOS	-564.000		
91.1.2.2.99.02	DEDUÇÃO DE TAXA DE TRÂNSITO VEGETAL - PTV/ATV	-132.000		
91.1.2.2.99.04	DEDUÇÃO DE TAXA DE REGISTRO DE AGROINDÚSTRIA	-52.000		
91.1.2.2.99.17	DEDUÇÃO DE TAXA DE TRÂNSITO DE PRODUTOS E SUBPRODUTOS DE ORIGEM ANIMAL	-36.000		
91.1.2.2.99.18	DEDUÇÃO DE TAXA DE CADASTRO DE ESTABELECIMENTOS COMERCIAIS	-175.000		
91.1.2.2.99.19	DEDUÇÃO DE TAXA DE EXPEDIÇÃO DE DOCUMENTOS	-57.000		
91.1.2.2.99.99	DEDUÇÃO DE DEMAIS TAXAS PELA PRESTAÇÃO DE SERVIÇOS	-112.000		
91.6.0.0.00.00	DEDUÇÃO DE RECEITAS DE SERVIÇOS		-75.000	
91.6.0.0.17.00	DEDUÇÃO DE SERVIÇOS AGROPECUÁRIOS	-75.000		
91.6.0.0.17.05	DEDUÇÃO DE SERVIÇOS DE VACINAÇÃO ANIMAL	-2.000		
91.6.0.0.17.06	DEDUÇÃO DE SERVIÇOS DE ANÁLISE LABORATORIAL	-72.000		
91.6.0.0.17.99	DEDUÇÃO DE OUTROS SERVIÇOS AGROPECUÁRIOS	-1.000		
91.9.0.0.00.00	DEDUÇÕES DE OUTRAS RECEITAS CORRENTES		-696.000	
91.9.1.0.00.00	DEDUÇÃO DE MULTAS E JUROS DE MORA		-696.000	
91.9.1.1.00.00	DEDUÇÃO DE MULTAS E JUROS DE MORA DOS TRIBUTOS		-3.000	
91.9.1.1.99.00	DEDUÇÃO DE MULTAS E JUROS DE MORA DE OUTROS TRIBUTOS	-3.000		
91.9.1.1.99.01	DEDUÇÃO DE MULTAS E JUROS DE MORA DE OUTROS TRIBUTOS	-3.000		
91.9.1.8.00.00	DEDUÇÃO DE MULTAS E JUROS DE MORA DE OUTRAS RECEITAS		-2.000	



DEMONSTRATIVO DA RECEITA

R\$ 1,00

6601 - AGÊNCIA GOIANA DE DEFESA AGROPECUÁRIA - AGRODEFESA

CÓDIGO	ESPECIFICAÇÃO	ALÍNEA / SUBALÍNEA	ORIGEM/ESPÉCIE/RUBRICA	CATEGORIA ECONÔMICA
91.9.1.8.99.00	DEDUÇÃO DE OUTRAS MULTAS E JUROS DE MORA	-2.000		
91.9.1.8.99.99	DEDUÇÃO DE OUTRAS MULTAS E JUROS DE MORA	-2.000		
91.9.1.9.00.00	DEDUÇÃO DE MULTAS DE OUTRAS ORIGENS		-691.000	
91.9.1.9.50.00	DEDUÇÃO DE MULTAS POR AUTO DE INFRAÇÃO	-690.000		
91.9.1.9.50.15	DEDUÇÃO DE MULTAS POR INFRAÇÃO ÀS NORMAS AGROPECUÁRIAS	-690.000		
91.9.1.9.99.00	DEDUÇÃO DE OUTRAS MULTAS	-1.000		
91.9.1.9.99.99	DEDUÇÃO DE DEMAIS MULTAS	-1.000		
	TOTAL DA RECEITA			19.753.000

ADMINISTRAÇÃO INDIRETA**(R\$ 1,00)****DEMONSTRATIVO DAS DESPESAS POR FONTES DE RECURSOS, CONFORME OS PROJETOS, ATIVIDADES E OPERAÇÕES ESPECIAIS E AS CATEGORIAS ECONÔMICAS****6600 - SEC. DE DESENV. ECONÔMICO, CIENTÍFICO E TEC., AGRICULTURA, PECUÁRIA E IRRIGAÇÃO - ENTIDADES JURISDICIONADAS****6601 - AGÊNCIA GOIANA DE DEFESA AGROPECUÁRIA - AGRODEFESA**

CÓDIGO	ESPECIFICAÇÃO	TOTAL	PROJETOS	ATIVIDADES	OPERAÇÕES ESPECIAIS	CATEGORIA ECONÔMICA	
						CORRENTE	CAPITAL
00	RECEITAS ORDINARIAS	97.358.000		97.358.000		97.358.000	
20	RECURSOS DIRETAMENTE ARRECADADOS	19.270.000		19.170.000	100.000	17.522.000	1.748.000
90	CONVENIOS, AJUSTES E ACORDOS COM ORGAOS FEDERAIS	463.000		463.000		363.000	100.000
92	OUTROS CONVENIOS, AJUSTES E ACORDOS	20.000		20.000		20.000	
	TOTAL	117.111.000		117.011.000	100.000	115.263.000	1.848.000



DEMONSTRATIVO DA RECEITA

R\$ 1,00

6602 - AGÊNCIA GOIANA DE ASSISTÊNCIA TÉCNICA, EXTENSÃO RURAL E PESQUISA AGROPECUÁRIA - EMATER

CÓDIGO	ESPECIFICAÇÃO	ALÍNEA / SUBALÍNEA	ORIGEM/ESPÉCIE/RUBRICA	CATEGORIA ECONÔMICA
1.0.0.0.00.00	RECEITAS CORRENTES			8.037.000
1.3.0.0.00.00	RECEITA PATRIMONIAL		304.000	
1.3.1.0.00.00	RECEITAS IMOBILIÁRIAS		29.000	
1.3.1.1.00.00	ALUGUÉIS		29.000	
1.3.1.1.01.00	ALUGUÉIS	29.000		
1.3.1.1.01.01	ALUGUÉIS	29.000		
1.3.2.0.00.00	RECEITAS DE VALORES MOBILIÁRIOS		275.000	
1.3.2.5.00.00	REMUNERAÇÃO DE DEPÓSITOS BANCÁRIOS		275.000	
1.3.2.5.02.00	REMUNERAÇÃO DE DEPÓSITO DE RECURSOS NÃO VINCULADOS	275.000		
1.3.2.5.02.01	RECEITA DE REMUNERAÇÃO DE DEPÓSITOS DE POUPANÇA	50.000		
1.3.2.5.02.99	REMUNERAÇÃO DE OUTROS DEPÓSITOS DE RECURSOS NÃO VINCULADOS	225.000		
1.4.0.0.00.00	RECEITA AGROPECUÁRIA		174.000	
1.4.1.0.00.00	RECEITA DA PRODUÇÃO VEGETAL		14.000	
1.4.1.9.00.00	COMERCIALIZAÇÃO DE OUTROS PRODUTOS VEGETAIS		14.000	
1.4.1.9.01.00	COMERCIALIZAÇÃO DE OUTROS PRODUTOS VEGETAIS	14.000		
1.4.1.9.01.01	RECEITA DE COMERCIALIZAÇÃO DE SEMENTES E MUDAS	10.000		
1.4.1.9.01.02	RECEITA DE COMERCIALIZAÇÃO DE REFUGOS	4.000		
1.4.2.0.00.00	RECEITA DA PRODUÇÃO ANIMAL E DERIVADOS		10.000	
1.4.2.0.01.00	RECEITA DA PRODUÇÃO ANIMAL E DERIVADOS	10.000		
1.4.2.0.01.03	RECEITA DA PRODUÇÃO ANIMAL E DERIVADOS DE PEQUENO PORTE	10.000		
1.4.9.0.00.00	OUTRAS RECEITAS AGROPECUÁRIAS		150.000	
1.4.9.0.01.00	OUTRAS RECEITAS AGROPECUÁRIAS	150.000		
1.4.9.0.01.01	RECEITAS DE ROYALTIES DA COMERCIALIZAÇÃO DE CULTIVARES	150.000		
1.6.0.0.00.00	RECEITA DE SERVIÇOS		3.553.000	
1.6.0.0.13.00	SERVIÇOS ADMINISTRATIVOS	1.000		
1.6.0.0.13.07	SERVIÇOS DE FOTOCÓPIAS OU CÓPIAS HELIOGRÁFICAS	1.000		
1.6.0.0.17.00	SERVIÇOS AGROPECUÁRIOS	14.000		
1.6.0.0.17.99	OUTROS SERVIÇOS AGROPECUÁRIOS	14.000		
1.6.0.0.20.00	SERVIÇOS DE CONSULTORIA, ASSISTÊNCIA TÉCNICA E ANÁLISE DE PROJETOS	2.915.000		
1.6.0.0.20.99	DEMAIS SERVIÇOS DE CONSULTORIA, ASSISTÊNCIA TÉCNICA E ANÁLISE DE PROJETOS	2.915.000		
1.6.0.0.21.00	SERVIÇOS DE HOSPEDAGEM E ALIMENTAÇÃO	500.000		
1.6.0.0.21.01	SERVIÇOS DE HOSPEDAGEM E ALIMENTAÇÃO	500.000		
1.6.0.0.22.00	SERVIÇOS DE ESTUDOS E PESQUISAS	122.000		
1.6.0.0.22.01	SERVIÇOS DE ESTUDOS E PESQUISAS	122.000		
1.6.0.0.99.00	OUTROS SERVIÇOS	1.000		
1.6.0.0.99.99	DEMAIS SERVIÇOS	1.000		
1.7.0.0.00.00	TRANSFERÊNCIAS CORRENTES		3.773.000	
1.7.6.0.00.00	TRANSFERÊNCIAS DE CONVÊNIO		3.773.000	
1.7.6.1.00.00	TRANSFERÊNCIAS DE CONVÊNIO DA UNIÃO E DE SUAS ENTIDADES		60.000	

DEMONSTRATIVO DA RECEITA

R\$ 1,00

6602 - AGÊNCIA GOIANA DE ASSISTÊNCIA TÉCNICA, EXTENSÃO RURAL E PESQUISA AGROPECUÁRIA - EMATER

CÓDIGO	ESPECIFICAÇÃO	ALÍNEA / SUBALÍNEA	ORIGEM/ESPÉCIE/RUBRICA	CATEGORIA ECONÔMICA
1.7.6.1.99.00	OUTRAS TRANSFERÊNCIAS DE CONVÊNIO DA UNIÃO	60.000		
1.7.6.3.00.00	TRANSFERÊNCIAS DE CONVÊNIO DOS MUNICÍPIOS E DE SUAS ENTIDADES		3.673.000	
1.7.6.3.99.00	OUTRAS TRANSFERÊNCIAS DE CONVÊNIO DOS MUNICÍPIOS	3.673.000		
1.7.6.9.00.00	OUTRAS TRANSFERÊNCIAS DE CONVÊNIO		40.000	
1.7.6.9.99.00	OUTRAS TRANSFERÊNCIAS DE CONVÊNIO	40.000		
1.9.0.0.00.00	OUTRAS RECEITAS CORRENTES		233.000	
1.9.1.0.00.00	MULTAS E JUROS DE MORA		5.000	
1.9.1.9.00.00	MULTAS DE OUTRAS ORIGENS		5.000	
1.9.1.9.27.00	MULTAS E JUROS PREVISTOS EM CONTRATOS	4.000		
1.9.1.9.27.01	MULTAS PREVISTAS EM CONTRATOS	3.000		
1.9.1.9.27.02	JUROS PREVISTOS EM CONTRATOS	1.000		
1.9.1.9.99.00	OUTRAS MULTAS	1.000		
1.9.1.9.99.99	DEMAIS MULTAS	1.000		
1.9.2.0.00.00	INDENIZAÇÕES E RESTITUIÇÕES		227.000	
1.9.2.1.00.00	INDENIZAÇÕES		1.000	
1.9.2.1.06.00	INDENIZAÇÕES POR DANOS CAUSADOS AO PATRIMÔNIO PÚBLICO	1.000		
1.9.2.2.00.00	RESTITUIÇÕES		226.000	
1.9.2.2.99.00	OUTRAS RESTITUIÇÕES	226.000		
1.9.2.2.99.02	RESTITUIÇÃO DE PAGAMENTOS INDEVIDOS	16.000		
1.9.2.2.99.99	DEMAIS RESTITUIÇÕES	210.000		
1.9.9.0.00.00	RECEITAS DIVERSAS		1.000	
1.9.9.0.99.00	OUTRAS RECEITAS	1.000		
1.9.9.0.99.99	DEMAIS RECEITAS	1.000		
2.0.0.0.00.00	RECEITAS DE CAPITAL			525.000
2.2.0.0.00.00	ALIENAÇÃO DE BENS		2.000	
2.2.1.0.00.00	ALIENAÇÃO DE BENS MÓVEIS		1.000	
2.2.1.9.00.00	ALIENAÇÃO DE OUTROS BENS MÓVEIS		1.000	
2.2.1.9.01.00	ALIENAÇÃO DE OUTROS BENS MÓVEIS	1.000		
2.2.2.0.00.00	ALIENAÇÃO DE BENS IMÓVEIS		1.000	
2.2.2.9.00.00	ALIENAÇÃO DE OUTROS BENS IMÓVEIS		1.000	
2.2.2.9.01.00	ALIENAÇÃO DE OUTROS BENS IMÓVEIS	1.000		
2.4.0.0.00.00	TRANSFERÊNCIAS DE CAPITAL		522.000	
2.4.7.0.00.00	TRANSFERÊNCIAS DE CONVÊNIO		522.000	
2.4.7.1.00.00	TRANSFERÊNCIAS DE CONVÊNIO DA UNIÃO E DE SUAS ENTIDADES		60.000	
2.4.7.1.99.00	OUTRAS TRANSFERÊNCIAS DE CONVÊNIO DA UNIÃO	60.000		
2.4.7.3.00.00	TRANSFERÊNCIAS DE CONVÊNIO DOS MUNICÍPIOS E DE SUAS ENTIDADES		452.000	
2.4.7.3.99.00	OUTRAS TRANSFERÊNCIAS DE CONVÊNIO DOS MUNICÍPIOS	452.000		
2.4.7.4.00.00	TRANSFERÊNCIAS DE CONVÊNIO DE INSTITUIÇÕES PRIVADAS		10.000	
2.4.7.4.99.00	OUTRAS TRANSFERÊNCIAS DE CONVÊNIO DE INSTITUIÇÕES PRIVADAS	10.000		
2.5.0.0.00.00	OUTRAS RECEITAS DE CAPITAL		1.000	

DEMONSTRATIVO DA RECEITA

R\$ 1,00

6602 - AGÊNCIA GOIANA DE ASSISTÊNCIA TÉCNICA, EXTENSÃO RURAL E PESQUISA AGROPECUÁRIA - EMATER

CÓDIGO	ESPECIFICAÇÃO	ALÍNEA / SUBALÍNEA	ORIGEM/ESPÉCIE/RUBRICA	CATEGORIA ECONÔMICA
2.5.9.0.00.00	OUTRAS RECEITAS		1.000	
2.5.9.0.90.00	DEMAIS RECEITAS	1.000		
2.5.9.0.90.99	DEMAIS RECEITAS	1.000		
TOTAL DA RECEITA				8.562.000

ADMINISTRAÇÃO INDIRETA**(R\$ 1,00)****DEMONSTRATIVO DAS DESPESAS POR FONTES DE RECURSOS, CONFORME OS PROJETOS, ATIVIDADES E OPERAÇÕES ESPECIAIS E AS CATEGORIAS ECONÔMICAS****6600 - SEC. DE DESENV. ECONÔMICO, CIENTÍFICO E TEC., AGRICULTURA, PECUÁRIA E IRRIGAÇÃO - ENTIDADES JURISDICIONADAS****6602 - AGÊNCIA GOIANA DE ASSISTÊNCIA TÉCNICA, EXTENSÃO RURAL E PESQUISA AGROPECUÁRIA - EMATER**

CÓDIGO	ESPECIFICAÇÃO	TOTAL	PROJETOS	ATIVIDADES	OPERAÇÕES ESPECIAIS	CATEGORIA ECONÔMICA	
						CORRENTE	CAPITAL
00	RECEITAS ORDINARIAS	85.748.000		85.648.000	100.000	76.700.000	9.048.000
20	RECURSOS DIRETAMENTE ARRECADADOS	4.267.000		4.247.000	20.000	3.949.000	318.000
90	CONVENIOS, AJUSTES E ACORDOS COM ORGAOS FEDERAIS	120.000		120.000		60.000	60.000
91	CONVENIOS, AJUSTES E ACORDOS COM ORGAOS MUNICIPAIS	4.125.000		4.125.000		3.673.000	452.000
92	OUTROS CONVENIOS, AJUSTES E ACORDOS	50.000		50.000		40.000	10.000
	TOTAL	94.310.000		94.190.000	120.000	84.422.000	9.888.000



DEMONSTRATIVO DA RECEITA

R\$ 1,00

6603 - GOIÁS TURISMO - AGÊNCIA ESTADUAL DE TURISMO

CÓDIGO	ESPECIFICAÇÃO	ALÍNEA / SUBALÍNEA	ORIGEM/ESPÉCIE/RUBRICA	CATEGORIA ECONÔMICA
1.0.0.0.00.00	RECEITAS CORRENTES			3.180.000
1.3.0.0.00.00	RECEITA PATRIMONIAL		751.000	
1.3.1.0.00.00	RECEITAS IMOBILIÁRIAS		1.000	
1.3.1.1.00.00	ALUGUÉIS		1.000	
1.3.1.1.01.00	ALUGUÉIS	1.000		
1.3.1.1.01.01	ALUGUÉIS	1.000		
1.3.2.0.00.00	RECEITAS DE VALORES MOBILIÁRIOS		750.000	
1.3.2.5.00.00	REMUNERAÇÃO DE DEPÓSITOS BANCÁRIOS		750.000	
1.3.2.5.02.00	REMUNERAÇÃO DE DEPÓSITO DE RECURSOS NÃO VINCULADOS	750.000		
1.3.2.5.02.01	RECEITA DE REMUNERAÇÃO DE DEPÓSITOS DE POUPANÇA	720.000		
1.3.2.5.02.99	REMUNERAÇÃO DE OUTROS DEPÓSITOS DE RECURSOS NÃO VINCULADOS	30.000		
1.7.0.0.00.00	TRANSFERÊNCIAS CORRENTES		190.000	
1.7.6.0.00.00	TRANSFERÊNCIAS DE CONVÊNIOS		190.000	
1.7.6.1.00.00	TRANSFERÊNCIAS DE CONVÊNIOS DA UNIÃO E DE SUAS ENTIDADES		60.000	
1.7.6.1.99.00	OUTRAS TRANSFERÊNCIAS DE CONVÊNIOS DA UNIÃO	60.000		
1.7.6.3.00.00	TRANSFERÊNCIAS DE CONVÊNIOS DOS MUNICÍPIOS E DE SUAS ENTIDADES		130.000	
1.7.6.3.99.00	OUTRAS TRANSFERÊNCIAS DE CONVÊNIOS DOS MUNICÍPIOS	130.000		
1.9.0.0.00.00	OUTRAS RECEITAS CORRENTES		2.239.000	
1.9.9.0.00.00	RECEITAS DIVERSAS		2.239.000	
1.9.9.0.99.00	OUTRAS RECEITAS	2.239.000		
1.9.9.0.99.99	DEMAIS RECEITAS	2.239.000		
2.0.0.0.00.00	RECEITAS DE CAPITAL			110.000
2.4.0.0.00.00	TRANSFERÊNCIAS DE CAPITAL		110.000	
2.4.7.0.00.00	TRANSFERÊNCIAS DE CONVÊNIOS		110.000	
2.4.7.1.00.00	TRANSFERÊNCIAS DE CONVÊNIOS DA UNIÃO E DE SUAS ENTIDADES		40.000	
2.4.7.1.99.00	OUTRAS TRANSFERÊNCIAS DE CONVÊNIOS DA UNIÃO	40.000		
2.4.7.3.00.00	TRANSFERÊNCIAS DE CONVÊNIOS DOS MUNICÍPIOS E DE SUAS ENTIDADES		70.000	
2.4.7.3.99.00	OUTRAS TRANSFERÊNCIAS DE CONVÊNIOS DOS MUNICÍPIOS	70.000		
	TOTAL DA RECEITA			3.290.000

ADMINISTRAÇÃO INDIRETA**(R\$ 1,00)****DEMONSTRATIVO DAS DESPESAS POR FONTES DE RECURSOS, CONFORME OS PROJETOS, ATIVIDADES E OPERAÇÕES ESPECIAIS E AS CATEGORIAS ECONÔMICAS****6600 - SEC. DE DESENV. ECONÔMICO, CIENTÍFICO E TEC., AGRICULTURA, PECUÁRIA E IRRIGAÇÃO - ENTIDADES JURISDICIONADAS****6603 - GOIÁS TURISMO - AGÊNCIA ESTADUAL DE TURISMO**

CÓDIGO	ESPECIFICAÇÃO	TOTAL	PROJETOS	ATIVIDADES	OPERAÇÕES ESPECIAIS	CATEGORIA ECONÔMICA	
						CORRENTE	CAPITAL
00	RECEITAS ORDINARIAS	30.700.000	40.000	30.620.000	40.000	30.610.000	90.000
10	OPERACOES DE CREDITO INTERNAS	10.000	10.000				10.000
20	RECURSOS DIRETAMENTE ARRECADADOS	1.170.000	40.000	1.130.000		840.000	330.000
25	RECURSOS DECORRENTES DE TRANSFERÊNCIAS DE AUTARQUIAS E FUNDOS ESPECIAIS - PAI	1.820.000	320.000	1.500.000		1.810.000	10.000
90	CONVENIOS, AJUSTES E ACORDOS COM ORGAOS FEDERAIS	100.000	60.000	40.000		60.000	40.000
91	CONVENIOS, AJUSTES E ACORDOS COM ORGAOS MUNICIPAIS	200.000		200.000		130.000	70.000
	TOTAL	34.000.000	470.000	33.490.000	40.000	33.450.000	550.000



DEMONSTRATIVO DA RECEITA

R\$ 1,00

6604 - JUNTA COMERCIAL DO ESTADO DE GOIÁS - JUCEG

CÓDIGO	ESPECIFICAÇÃO	ALÍNEA / SUBALÍNEA	ORIGEM/ESPÉCIE/RUBRICA	CATEGORIA ECONÔMICA
1.0.0.0.00.00	RECEITAS CORRENTES			39.850.000
1.1.0.0.00.00	RECEITA TRIBUTÁRIA		39.700.000	
1.1.2.0.00.00	TAXAS		39.700.000	
1.1.2.2.00.00	TAXAS PELA PRESTAÇÃO DE SERVIÇOS		39.700.000	
1.1.2.2.99.00	OUTRAS TAXAS PELA PRESTAÇÃO DE SERVIÇOS	39.700.000		
1.1.2.2.99.05	TAXA DE SERVIÇOS ESTADUAIS	31.361.000		
1.1.2.2.99.19	TAXA DE EXPEDIÇÃO DE DOCUMENTOS	7.841.000		
1.1.2.2.99.99	DEMAIS TAXAS PELA PRESTAÇÃO DE SERVIÇOS	498.000		
1.3.0.0.00.00	RECEITA PATRIMONIAL		20.000	
1.3.2.0.00.00	RECEITAS DE VALORES MOBILIÁRIOS		20.000	
1.3.2.5.00.00	REMUNERAÇÃO DE DEPÓSITOS BANCÁRIOS		20.000	
1.3.2.5.02.00	REMUNERAÇÃO DE DEPÓSITO DE RECURSOS NÃO VINCULADOS	20.000		
1.3.2.5.02.01	RECEITA DE REMUNERAÇÃO DE DEPÓSITOS DE POUPANÇA	10.000		
1.3.2.5.02.99	REMUNERAÇÃO DE OUTROS DEPÓSITOS DE RECURSOS NÃO VINCULADOS	10.000		
1.9.0.0.00.00	OUTRAS RECEITAS CORRENTES		130.000	
1.9.2.0.00.00	INDENIZAÇÕES E RESTITUIÇÕES		130.000	
1.9.2.1.00.00	INDENIZAÇÕES		30.000	
1.9.2.1.99.00	OUTRAS INDENIZAÇÕES	30.000		
1.9.2.1.99.99	DEMAIS INDENIZAÇÕES	30.000		
1.9.2.2.00.00	RESTITUIÇÕES		100.000	
1.9.2.2.99.00	OUTRAS RESTITUIÇÕES	100.000		
1.9.2.2.99.02	RESTITUIÇÃO DE PAGAMENTOS INDEVIDOS	100.000		
91.0.0.0.00.00	DEDUÇÕES DA RECEITA CORRENTE			-6.970.000
91.1.0.0.00.00	DEDUÇÃO DA RECEITA TRIBUTÁRIA		-6.970.000	
91.1.2.0.00.00	DEDUÇÃO DE TAXAS		-6.970.000	
91.1.2.2.00.00	DEDUÇÃO DE TAXAS PELA PRESTAÇÃO DE SERVIÇOS		-6.970.000	
91.1.2.2.99.00	DEDUÇÃO DE OUTRAS TAXAS PELA PRESTAÇÃO DE SERVIÇOS	-6.970.000		
91.1.2.2.99.05	DEDUÇÃO DE TAXAS DE SERVIÇOS ESTADUAIS	-5.430.000		
91.1.2.2.99.19	DEDUÇÃO DE TAXA DE EXPEDIÇÃO DE DOCUMENTOS	-1.500.000		
91.1.2.2.99.99	DEDUÇÃO DE DEMAIS TAXAS PELA PRESTAÇÃO DE SERVIÇOS	-40.000		
	TOTAL DA RECEITA			32.880.000

ADMINISTRAÇÃO INDIRETA

(R\$ 1,00)

DEMONSTRATIVO DAS DESPESAS POR FONTES DE RECURSOS, CONFORME OS PROJETOS, ATIVIDADES E OPERAÇÕES ESPECIAIS E AS CATEGORIAS ECONÔMICAS

6600 - SEC. DE DESENV. ECONÔMICO, CIENTÍFICO E TEC., AGRICULTURA, PECUÁRIA E IRRIGAÇÃO - ENTIDADES JURISDICIONADAS

6604 - JUNTA COMERCIAL DO ESTADO DE GOIÁS - JUCEG

CÓDIGO	ESPECIFICAÇÃO	TOTAL	PROJETOS	ATIVIDADES	OPERAÇÕES ESPECIAIS	CATEGORIA ECONÔMICA	
						CORRENTE	CAPITAL
20	RECURSOS DIRETAMENTE ARRECADADOS	32.880.000		32.280.000	600.000	24.600.000	8.280.000
	TOTAL	32.880.000		32.280.000	600.000	24.600.000	8.280.000



DEMONSTRATIVO DA RECEITA

R\$ 1,00

6605 - FUNDAÇÃO DE AMPARO À PESQUISA DO ESTADO DE GOIÁS - FAPEG

CÓDIGO	ESPECIFICAÇÃO	ALÍNEA / SUBALÍNEA	ORIGEM/ESPÉCIE/RUBRICA	CATEGORIA ECONÔMICA
1.0.0.0.00.00	RECEITAS CORRENTES			920.000
1.3.0.0.00.00	RECEITA PATRIMONIAL		450.000	
1.3.2.0.00.00	RECEITAS DE VALORES MOBILIÁRIOS		450.000	
1.3.2.5.00.00	REMUNERAÇÃO DE DEPÓSITOS BANCÁRIOS		450.000	
1.3.2.5.01.00	REMUNERAÇÃO DE DEPÓSITOS DE RECURSOS VINCULADOS	50.000		
1.3.2.5.01.99	RECEITA DE REMUNERAÇÃO DE OUTROS DEPÓSITOS BANCÁRIOS DE RECURSOS VINCULADOS	50.000		
1.3.2.5.02.00	REMUNERAÇÃO DE DEPÓSITO DE RECURSOS NÃO VINCULADOS	400.000		
1.3.2.5.02.01	RECEITA DE REMUNERAÇÃO DE DEPÓSITOS DE POUPANÇA	300.000		
1.3.2.5.02.99	REMUNERAÇÃO DE OUTROS DEPÓSITOS DE RECURSOS NÃO VINCULADOS	100.000		
1.7.0.0.00.00	TRANSFERÊNCIAS CORRENTES		370.000	
1.7.6.0.00.00	TRANSFERÊNCIAS DE CONVÊNIOS		370.000	
1.7.6.1.00.00	TRANSFERÊNCIAS DE CONVÊNIOS DA UNIÃO E DE SUAS ENTIDADES		210.000	
1.7.6.1.99.00	OUTRAS TRANSFERÊNCIAS DE CONVÊNIOS DA UNIÃO	210.000		
1.7.6.4.00.00	TRANSFERÊNCIAS DE CONVÊNIOS DE INSTITUIÇÕES PRIVADAS		80.000	
1.7.6.4.99.00	OUTRAS TRANSFERÊNCIAS DE CONVÊNIOS DE INSTITUIÇÕES PRIVADAS	80.000		
1.7.6.9.00.00	OUTRAS TRANSFERÊNCIAS DE CONVÊNIOS		80.000	
1.7.6.9.99.00	OUTRAS TRANSFERÊNCIAS DE CONVÊNIOS	80.000		
1.9.0.0.00.00	OUTRAS RECEITAS CORRENTES		100.000	
1.9.2.0.00.00	INDENIZAÇÕES E RESTITUIÇÕES		100.000	
1.9.2.2.00.00	RESTITUIÇÕES		100.000	
1.9.2.2.99.00	OUTRAS RESTITUIÇÕES	100.000		
1.9.2.2.99.02	RESTITUIÇÃO DE PAGAMENTOS INDEVIDOS	100.000		
2.0.0.0.00.00	RECEITAS DE CAPITAL			290.000
2.4.0.0.00.00	TRANSFERÊNCIAS DE CAPITAL		290.000	
2.4.7.0.00.00	TRANSFERÊNCIAS DE CONVÊNIOS		290.000	
2.4.7.1.00.00	TRANSFERÊNCIAS DE CONVÊNIOS DA UNIÃO E DE SUAS ENTIDADES		150.000	
2.4.7.1.99.00	OUTRAS TRANSFERÊNCIAS DE CONVÊNIOS DA UNIÃO	150.000		
2.4.7.4.00.00	TRANSFERÊNCIAS DE CONVÊNIOS DE INSTITUIÇÕES PRIVADAS		70.000	
2.4.7.4.99.00	OUTRAS TRANSFERÊNCIAS DE CONVÊNIOS DE INSTITUIÇÕES PRIVADAS	70.000		
2.4.7.9.00.00	TRANSFERÊNCIAS DE CONVÊNIOS COM OUTRAS ENTIDADES		70.000	
2.4.7.9.99.00	OUTRAS TRANSFERÊNCIAS DE CONVÊNIOS COM OUTRAS ENTIDADES	70.000		
	TOTAL DA RECEITA			1.210.000

ADMINISTRAÇÃO INDIRETA**(R\$ 1,00)**
DEMONSTRATIVO DAS DESPESAS POR FONTES DE RECURSOS, CONFORME OS PROJETOS, ATIVIDADES E OPERAÇÕES ESPECIAIS E AS CATEGORIAS ECONÔMICAS
6600 - SEC. DE DESENV. ECONÔMICO, CIENTÍFICO E TEC., AGRICULTURA, PECUÁRIA E IRRIGAÇÃO - ENTIDADES JURISDICIONADAS
6605 - FUNDAÇÃO DE AMPARO À PESQUISA DO ESTADO DE GOIÁS - FAPEG

CÓDIGO	ESPECIFICAÇÃO	TOTAL	PROJETOS	ATIVIDADES	OPERAÇÕES ESPECIAIS	CATEGORIA ECONÔMICA	
						CORRENTE	CAPITAL
00	RECEITAS ORDINARIAS	55.472.000	150.000	55.322.000		39.672.000	15.800.000
20	RECURSOS DIRETAMENTE ARRECADADOS	550.000	20.000	530.000		490.000	60.000
90	CONVENIOS, AJUSTES E ACORDOS COM ORGAOS FEDERAIS	360.000		360.000		210.000	150.000
92	OUTROS CONVENIOS, AJUSTES E ACORDOS	300.000		300.000		160.000	140.000
	TOTAL	56.682.000	170.000	56.512.000		40.532.000	16.150.000



DEMONSTRATIVO DA RECEITA

R\$ 1,00

6606 - UNIVERSIDADE ESTADUAL DE GOIÁS - UEG

CÓDIGO	ESPECIFICAÇÃO	ALÍNEA / SUBALÍNEA	ORIGEM/ESPÉCIE/RUBRICA	CATEGORIA ECONÔMICA
1.0.0.0.00.00	RECEITAS CORRENTES			21.527.000
1.3.0.0.00.00	RECEITA PATRIMONIAL		733.000	
1.3.1.0.00.00	RECEITAS IMOBILIÁRIAS		73.000	
1.3.1.1.00.00	ALUGUÉIS		73.000	
1.3.1.1.01.00	ALUGUÉIS	73.000		
1.3.1.1.01.01	ALUGUÉIS	73.000		
1.3.2.0.00.00	RECEITAS DE VALORES MOBILIÁRIOS		660.000	
1.3.2.2.00.00	DIVIDENDOS		1.000	
1.3.2.2.01.00	DIVIDENDOS	1.000		
1.3.2.5.00.00	REMUNERAÇÃO DE DEPÓSITOS BANCÁRIOS		659.000	
1.3.2.5.01.00	REMUNERAÇÃO DE DEPÓSITOS DE RECURSOS VINCULADOS	610.000		
1.3.2.5.01.01	RECEITA DE REMUNERAÇÃO DE DEPÓSITOS DE POUPANÇA	240.000		
1.3.2.5.01.99	RECEITA DE REMUNERAÇÃO DE OUTROS DEPÓSITOS BANCÁRIOS DE RECURSOS VINCULADOS	370.000		
1.3.2.5.02.00	REMUNERAÇÃO DE DEPÓSITO DE RECURSOS NÃO VINCULADOS	49.000		
1.3.2.5.02.01	RECEITA DE REMUNERAÇÃO DE DEPÓSITOS DE POUPANÇA	1.000		
1.3.2.5.02.99	REMUNERAÇÃO DE OUTROS DEPÓSITOS DE RECURSOS NÃO VINCULADOS	48.000		
1.6.0.0.00.00	RECEITA DE SERVIÇOS		2.182.000	
1.6.0.0.13.00	SERVIÇOS ADMINISTRATIVOS	2.000		
1.6.0.0.13.01	SERVIÇOS DE INSCRIÇÃO EM CONCURSOS PÚBLICOS	1.000		
1.6.0.0.13.99	OUTROS SERVIÇOS ADMINISTRATIVOS	1.000		
1.6.0.0.16.00	SERVIÇOS EDUCACIONAIS	2.180.000		
1.6.0.0.16.02	INSCRIÇÃO AO CONCURSO VESTIBULAR	2.000.000		
1.6.0.0.16.99	OUTROS SERVIÇOS EDUCACIONAIS	180.000		
1.7.0.0.00.00	TRANSFERÊNCIAS CORRENTES		18.573.000	
1.7.2.0.00.00	TRANSFERÊNCIAS INTERGOVERNAMENTAIS		15.000.000	
1.7.2.1.00.00	TRANSFERÊNCIAS DA UNIÃO		15.000.000	
1.7.2.1.99.00	OUTRAS TRANSFERÊNCIAS DA UNIÃO	15.000.000		
1.7.2.1.99.99	DEMAIS TRANSFERÊNCIAS DA UNIÃO	15.000.000		
1.7.6.0.00.00	TRANSFERÊNCIAS DE CONVÊNIOS		3.573.000	
1.7.6.1.00.00	TRANSFERÊNCIAS DE CONVÊNIOS DA UNIÃO E DE SUAS ENTIDADES		3.300.000	
1.7.6.1.02.00	TRANSFERÊNCIAS DE CONVÊNIOS DA UNIÃO DESTINADAS A PROGRAMAS DE EDUCAÇÃO	3.300.000		
1.7.6.4.00.00	TRANSFERÊNCIAS DE CONVÊNIOS DE INSTITUIÇÕES PRIVADAS		273.000	
1.7.6.4.99.00	OUTRAS TRANSFERÊNCIAS DE CONVÊNIOS DE INSTITUIÇÕES PRIVADAS	273.000		
1.9.0.0.00.00	OUTRAS RECEITAS CORRENTES		39.000	
1.9.1.0.00.00	MULTAS E JUROS DE MORA		20.000	
1.9.1.9.00.00	MULTAS DE OUTRAS ORIGENS		20.000	
1.9.1.9.99.00	OUTRAS MULTAS	20.000		
1.9.1.9.99.99	DEMAIS MULTAS	20.000		
1.9.2.0.00.00	INDENIZAÇÕES E RESTITUIÇÕES		19.000	
1.9.2.2.00.00	RESTITUIÇÕES		19.000	

DEMONSTRATIVO DA RECEITA
R\$ 1,00
6606 - UNIVERSIDADE ESTADUAL DE GOIÁS - UEG

CÓDIGO	ESPECIFICAÇÃO	ALÍNEA / SUBALÍNEA	ORIGEM/ESPÉCIE/RUBRICA	CATEGORIA ECONÔMICA
1.9.2.2.99.00	OUTRAS RESTITUIÇÕES	19.000		
1.9.2.2.99.02	RESTITUIÇÃO DE PAGAMENTOS INDEVIDOS	18.000		
1.9.2.2.99.99	DEMAIS RESTITUIÇÕES	1.000		
2.0.0.0.00.00	RECEITAS DE CAPITAL			12.327.000
2.4.0.0.00.00	TRANSFERÊNCIAS DE CAPITAL		12.327.000	
2.4.7.0.00.00	TRANSFERÊNCIAS DE CONVÊNIO		12.327.000	
2.4.7.1.00.00	TRANSFERÊNCIAS DE CONVÊNIO DA UNIÃO E DE SUAS ENTIDADES		10.000.000	
2.4.7.1.02.00	TRANSFERÊNCIAS DE CONVÊNIO DA UNIÃO DESTINADAS A PROGRAMAS DE EDUCAÇÃO	10.000.000		
2.4.7.9.00.00	TRANSFERÊNCIAS DE CONVÊNIO COM OUTRAS ENTIDADES		2.327.000	
2.4.7.9.99.00	OUTRAS TRANSFERÊNCIAS DE CONVÊNIO COM OUTRAS ENTIDADES	2.327.000		
7.0.0.0.00.00	RECEITAS CORRENTES INTRA-ORÇAMENTÁRIAS			27.042.000
7.6.0.0.00.00	RECEITA DE SERVIÇOS		27.042.000	
7.6.0.0.13.00	SERVIÇOS ADMINISTRATIVOS	27.042.000		
7.6.0.0.13.99	OUTROS SERVIÇOS ADMINISTRATIVOS	27.042.000		
	TOTAL DA RECEITA			60.896.000



ADMINISTRAÇÃO INDIRETA

(R\$ 1,00)

DEMONSTRATIVO DAS DESPESAS POR FONTES DE RECURSOS, CONFORME OS PROJETOS, ATIVIDADES E OPERAÇÕES ESPECIAIS E AS CATEGORIAS ECONÔMICAS
6600 - SEC. DE DESENV. ECONÔMICO, CIENTÍFICO E TEC., AGRICULTURA, PECUÁRIA E IRRIGAÇÃO - ENTIDADES JURISDICIONADAS
6606 - UNIVERSIDADE ESTADUAL DE GOIÁS - UEG

CÓDIGO	ESPECIFICAÇÃO	TOTAL	PROJETOS	ATIVIDADES	OPERAÇÕES ESPECIAIS	CATEGORIA ECONÔMICA	
						CORRENTE	CAPITAL
00	RECEITAS ORDINARIAS	243.465.000		241.465.000	2.000.000	235.777.000	7.688.000
20	RECURSOS DIRETAMENTE ARRECADADOS	29.996.000		29.946.000	50.000	23.800.000	6.196.000
28	TRANSFERÊNCIAS DA UNIÃO - PRONATEC	15.000.000		15.000.000		15.000.000	
90	CONVENIOS, AJUSTES E ACORDOS COM ORGAOS FEDERAIS	13.300.000		13.300.000		3.300.000	10.000.000
92	OUTROS CONVENIOS, AJUSTES E ACORDOS	2.600.000		2.600.000		273.000	2.327.000
	TOTAL	304.361.000		302.311.000	2.050.000	278.150.000	26.211.000

ADMINISTRAÇÃO INDIRETA**(R\$ 1,00)**

DEMONSTRATIVO DAS DESPESAS POR FONTES DE RECURSOS, CONFORME OS PROJETOS, ATIVIDADES E OPERAÇÕES ESPECIAIS E AS CATEGORIAS ECONÔMICAS
6700 - SEC. MEIO AMBIENTE, REC. HÍDRICOS, INFRAES., CIDADES E ASSUNTOS METROPOLITANOS - ENTIDADES JURISDICIONADAS

CÓDIGO	ESPECIFICAÇÃO	TOTAL	PROJETOS	ATIVIDADES	OPERAÇÕES ESPECIAIS	CATEGORIA ECONÔMICA	
						CORRENTE	CAPITAL
00	RECEITAS ORDINARIAS	133.688.000	5.230.000	128.448.000	10.000	130.348.000	3.340.000
01	RECURSOS DECORRENTES DE ALIENAÇÃO DE ATIVOS DA ADMINISTRAÇÃO DIRETA - PAI	10.000		10.000			10.000
10	OPERACOES DE CREDITO INTERNAS	1.823.220.000	1.323.220.000	500.000.000		10.000	1.823.210.000
11	OPERACOES DE CREDITO EXTERNAS	80.000	70.000	10.000			80.000
17	COTA-PARTE DA CONTRIBUIÇÃO DE INTERVENÇÃO NO DOMINIO ECONOMICO - CIDE	10.000	10.000				10.000
18	COTA-PARTE DO FUNDO ESPECIAL DO PETRÓLEO - FEP	20.000.000	20.000.000				20.000.000
20	RECURSOS DIRETAMENTE ARRECADADOS	86.884.000	14.760.000	72.124.000		80.864.000	6.020.000
25	RECURSOS DECORRENTES DE TRANSFERÊNCIAS DE AUTARQUIAS E FUNDOS ESPECIAIS - PAI	257.560.000	126.090.000	131.470.000		10.540.000	247.020.000
90	CONVENIOS, AJUSTES E ACORDOS COM ORGAOS FEDERAIS	70.000	50.000	20.000		10.000	60.000
91	CONVENIOS, AJUSTES E ACORDOS COM ORGAOS MUNICIPAIS	10.420.000	10.140.000	280.000		200.000	10.220.000
92	OUTROS CONVENIOS, AJUSTES E ACORDOS	61.958.000	61.958.000			25.441.000	36.517.000
	TOTAL	2.393.900.000	1.561.528.000	832.362.000	10.000	247.413.000	2.146.487.000



DEMONSTRATIVO DA RECEITA

R\$ 1,00

6701 - AGÊNCIA GOIANA DE TRANSPORTES E OBRAS - AGETOP

CÓDIGO	ESPECIFICAÇÃO	ALÍNEA / SUBALÍNEA	ORIGEM/ESPÉCIE/RUBRICA	CATEGORIA ECONÔMICA
1.0.0.0.00.00	RECEITAS CORRENTES			370.095.000
1.1.0.0.00.00	RECEITA TRIBUTÁRIA		10.268.000	
1.1.2.0.00.00	TAXAS		10.268.000	
1.1.2.1.00.00	TAXAS PELO EXERCÍCIO DO PODER DE POLÍCIA		410.000	
1.1.2.1.99.00	OUTRAS TAXAS PELO EXERCÍCIO DO PODER DE POLÍCIA	410.000		
1.1.2.1.99.04	TAXA DOS ATOS DE ADMINISTRAÇÃO GERAL	410.000		
1.1.2.2.00.00	TAXAS PELA PRESTAÇÃO DE SERVIÇOS		9.858.000	
1.1.2.2.99.00	OUTRAS TAXAS PELA PRESTAÇÃO DE SERVIÇOS	9.858.000		
1.1.2.2.99.05	TAXA DE SERVIÇOS ESTADUAIS	9.760.000		
1.1.2.2.99.09	TAXA DE SERVIÇOS DE VISTORIA	98.000		
1.3.0.0.00.00	RECEITA PATRIMONIAL		3.252.000	
1.3.1.0.00.00	RECEITAS IMOBILIÁRIAS		8.000	
1.3.1.1.00.00	ALUGUÉIS		8.000	
1.3.1.1.01.00	ALUGUÉIS	8.000		
1.3.1.1.01.01	ALUGUÉIS	8.000		
1.3.2.0.00.00	RECEITAS DE VALORES MOBILIÁRIOS		3.238.000	
1.3.2.5.00.00	REMUNERAÇÃO DE DEPÓSITOS BANCÁRIOS		3.238.000	
1.3.2.5.01.00	REMUNERAÇÃO DE DEPÓSITOS DE RECURSOS VINCULADOS	336.000		
1.3.2.5.01.99	RECEITA DE REMUNERAÇÃO DE OUTROS DEPÓSITOS BANCÁRIOS DE RECURSOS VINCULADOS	336.000		
1.3.2.5.02.00	REMUNERAÇÃO DE DEPÓSITO DE RECURSOS NÃO VINCULADOS	2.902.000		
1.3.2.5.02.01	RECEITA DE REMUNERAÇÃO DE DEPÓSITOS DE POUPANÇA	5.000		
1.3.2.5.02.99	REMUNERAÇÃO DE OUTROS DEPÓSITOS DE RECURSOS NÃO VINCULADOS	2.897.000		
1.3.3.0.00.00	RECEITA DE CONCESSÕES E PERMISSÕES		6.000	
1.3.3.3.00.00	RECEITA DE CONCESSÕES E PERMISSÕES - DIREITOS DE USO DE BENS PÚBLICOS		6.000	
1.3.3.3.99.00	OUTRAS RECEITAS DE CONCESSÕES E PERMISSÕES - DIREITOS DE USO DE BENS PÚBLICOS	6.000		
1.3.3.3.99.01	OUTRAS RECEITAS DE CONCESSÕES E PERMISSÕES - DIREITOS DE USO DE BENS PÚBLICOS	6.000		
1.6.0.0.00.00	RECEITA DE SERVIÇOS		207.000	
1.6.0.0.13.00	SERVIÇOS ADMINISTRATIVOS	202.000		
1.6.0.0.13.07	SERVIÇOS DE FOTOCÓPIAS OU CÓPIAS HELIOGRÁFICAS	2.000		
1.6.0.0.13.99	OUTROS SERVIÇOS ADMINISTRATIVOS	200.000		
1.6.0.0.29.00	SERVIÇOS DE CADASTRAMENTO DE FORNECEDORES	5.000		
1.6.0.0.29.01	SERVIÇOS DE CADASTRAMENTO DE EMPRESAS	5.000		
1.7.0.0.00.00	TRANSFERÊNCIAS CORRENTES		25.651.000	
1.7.6.0.00.00	TRANSFERÊNCIAS DE CONVÊNIO		25.651.000	
1.7.6.1.00.00	TRANSFERÊNCIAS DE CONVÊNIO DA UNIÃO E DE SUAS ENTIDADES		10.000	
1.7.6.1.99.00	OUTRAS TRANSFERÊNCIAS DE CONVÊNIO DA UNIÃO	10.000		
1.7.6.3.00.00	TRANSFERÊNCIAS DE CONVÊNIO DOS MUNICÍPIOS E DE SUAS ENTIDADES		200.000	
1.7.6.3.99.00	OUTRAS TRANSFERÊNCIAS DE CONVÊNIO DOS MUNICÍPIOS	200.000		

DEMONSTRATIVO DA RECEITA

R\$ 1,00

6701 - AGÊNCIA GOIANA DE TRANSPORTES E OBRAS - AGETOP

CÓDIGO	ESPECIFICAÇÃO	ALÍNEA / SUBALÍNEA	ORIGEM/ESPÉCIE/RUBRICA	CATEGORIA ECONÔMICA
1.7.6.9.00.00	OUTRAS TRANSFERÊNCIAS DE CONVÊNIOS		25.441.000	
1.7.6.9.99.00	OUTRAS TRANSFERÊNCIAS DE CONVÊNIOS	25.441.000		
1.9.0.0.00.00	OUTRAS RECEITAS CORRENTES		330.727.000	
1.9.1.0.00.00	MULTAS E JUROS DE MORA		68.034.000	
1.9.1.9.00.00	MULTAS DE OUTRAS ORIGENS		68.034.000	
1.9.1.9.15.00	MULTAS PREVISTAS NA LEGISLAÇÃO DE TRÂNSITO	68.034.000		
1.9.1.9.15.01	MULTAS PREVISTAS NA LEGISLAÇÃO DE TRÂNSITO	68.034.000		
1.9.2.0.00.00	INDENIZAÇÕES E RESTITUIÇÕES		5.132.000	
1.9.2.2.00.00	RESTITUIÇÕES		5.132.000	
1.9.2.2.99.00	OUTRAS RESTITUIÇÕES	5.132.000		
1.9.2.2.99.02	RESTITUIÇÃO DE PAGAMENTOS INDEVIDOS	32.000		
1.9.2.2.99.99	DEMAIS RESTITUIÇÕES	5.100.000		
1.9.9.0.00.00	RECEITAS DIVERSAS		257.561.000	
1.9.9.0.02.00	RECEITA DE ÔNUS DE SUCUMBÊNCIA DE AÇÕES JUDICIAIS	1.000		
1.9.9.0.02.01	RECEITA DE HONORÁRIOS DE ADVOGADOS	1.000		
1.9.9.0.99.00	OUTRAS RECEITAS	257.560.000		
1.9.9.0.99.99	DEMAIS RECEITAS	257.560.000		
2.0.0.0.00.00	RECEITAS DE CAPITAL			46.797.000
2.4.0.0.00.00	TRANSFERÊNCIAS DE CAPITAL		46.797.000	
2.4.7.0.00.00	TRANSFERÊNCIAS DE CONVÊNIOS		46.797.000	
2.4.7.1.00.00	TRANSFERÊNCIAS DE CONVÊNIOS DA UNIÃO E DE SUAS ENTIDADES		60.000	
2.4.7.1.99.00	OUTRAS TRANSFERÊNCIAS DE CONVÊNIOS DA UNIÃO	60.000		
2.4.7.3.00.00	TRANSFERÊNCIAS DE CONVÊNIOS DOS MUNICÍPIOS E DE SUAS ENTIDADES		10.220.000	
2.4.7.3.99.00	OUTRAS TRANSFERÊNCIAS DE CONVÊNIOS DOS MUNICÍPIOS	10.220.000		
2.4.7.9.00.00	TRANSFERÊNCIAS DE CONVÊNIOS COM OUTRAS ENTIDADES		36.517.000	
2.4.7.9.99.00	OUTRAS TRANSFERÊNCIAS DE CONVÊNIOS COM OUTRAS ENTIDADES	36.517.000		
	TOTAL DA RECEITA			416.892.000



ADMINISTRAÇÃO INDIRETA

(R\$ 1,00)

DEMONSTRATIVO DAS DESPESAS POR FONTES DE RECURSOS, CONFORME OS PROJETOS, ATIVIDADES E OPERAÇÕES ESPECIAIS E AS CATEGORIAS ECONÔMICAS
6700 - SEC. MEIO AMBIENTE, REC. HÍDRICOS, INFRAES., CIDADES E ASSUNTOS METROPOLITANOS - ENTIDADES JURISDICIONADAS
6701 - AGÊNCIA GOIANA DE TRANSPORTES E OBRAS - AGETOP

CÓDIGO	ESPECIFICAÇÃO	TOTAL	PROJETOS	ATIVIDADES	OPERAÇÕES ESPECIAIS	CATEGORIA ECONÔMICA	
						CORRENTE	CAPITAL
00	RECEITAS ORDINARIAS	133.688.000	5.230.000	128.448.000	10.000	130.348.000	3.340.000
01	RECURSOS DECORRENTES DE ALIENAÇÃO DE ATIVOS DA ADMINISTRAÇÃO DIRETA - PAI	10.000		10.000			10.000
10	OPERACOES DE CREDITO INTERNAS	1.823.220.000	1.323.220.000	500.000.000		10.000	1.823.210.000
11	OPERACOES DE CREDITO EXTERNAS	80.000	70.000	10.000			80.000
17	COTA-PARTE DA CONTRIBUIÇÃO DE INTERVENÇÃO NO DOMINIO ECONOMICO - CIDE	10.000	10.000				10.000
18	COTA-PARTE DO FUNDO ESPECIAL DO PETRÓLEO - FEP	20.000.000	20.000.000				20.000.000
20	RECURSOS DIRETAMENTE ARRECADADOS	86.884.000	14.760.000	72.124.000		80.864.000	6.020.000
25	RECURSOS DECORRENTES DE TRANSFERÊNCIAS DE AUTARQUIAS E FUNDOS ESPECIAIS - PAI	257.560.000	126.090.000	131.470.000		10.540.000	247.020.000
90	CONVENIOS, AJUSTES E ACORDOS COM ORGAOS FEDERAIS	70.000	50.000	20.000		10.000	60.000
91	CONVENIOS, AJUSTES E ACORDOS COM ORGAOS MUNICIPAIS	10.420.000	10.140.000	280.000		200.000	10.220.000
92	OUTROS CONVENIOS, AJUSTES E ACORDOS	61.958.000	61.958.000			25.441.000	36.517.000
TOTAL		2.393.900.000	1.561.528.000	832.362.000	10.000	247.413.000	2.146.487.000



Orçamentos dos Fundos Especiais do Poder Executivo



Detalhamento da Receita e da Despesa dos Fundos Especiais do Poder Executivo





DEMONSTRATIVO DA RECEITA - FUNDOS ESPECIAIS DO EXECUTIVO

R\$ 1,00

CÓDIGO	ESPECIFICAÇÃO	ALÍNEA / SUBALÍNEA	ORIGEM/ESPÉCIE/RUBRICA	CATEGORIA ECONÔMICA
1.0.0.0.00.00	RECEITAS CORRENTES			2.793.109.000
1.1.0.0.00.00	RECEITA TRIBUTÁRIA		1.167.552.000	
1.1.1.0.00.00	IMPOSTOS		652.727.000	
1.1.1.3.00.00	IMPOSTOS S/ A PRODUÇÃO E A CIRCULAÇÃO		652.727.000	
1.1.1.3.02.00	IMPOSTO S/ OPERAÇÕES RELATIVAS A CIRCULAÇÃO DE MERCADORIAS E S/ PRESTAÇÕES DE SERVIÇOS DE TRANSPORTE INTERESTADUAL E INTERMUNICIPAL E DE COMUNICAÇÃO	652.727.000		
1.1.1.3.02.02	ADICIONAL ICMS - FUNDO ESTADUAL DE COMBATE À POBREZA	652.727.000		
1.1.2.0.00.00	TAXAS		514.825.000	
1.1.2.1.00.00	TAXAS PELO EXERCÍCIO DO PODER DE POLÍCIA		28.689.000	
1.1.2.1.17.00	TAXA DE FISCALIZAÇÃO DE VIGILÂNCIA SANITÁRIA	1.633.000		
1.1.2.1.17.01	TAXA DE FISCALIZAÇÃO DE VIGILÂNCIA SANITÁRIA	1.633.000		
1.1.2.1.21.00	TAXA DE CONTROLE E FISCALIZAÇÃO AMBIENTAL	25.359.000		
1.1.2.1.27.00	TAXA DE APREENSÃO E DEPÓSITO	450.000		
1.1.2.1.31.00	TAXA DE UTILIZAÇÃO DE ÁREA DE DOMÍNIO PÚBLICO	100.000		
1.1.2.1.31.01	TAXA DE UTILIZAÇÃO DE ÁREA DE DOMÍNIO PÚBLICO	100.000		
1.1.2.1.99.00	OUTRAS TAXAS PELO EXERCÍCIO DO PODER DE POLÍCIA	1.147.000		
1.1.2.1.99.03	TAXA DE INSPEÇÃO E FISCALIZAÇÃO	1.000.000		
1.1.2.1.99.99	DEMAIS TAXAS PELO EXERCÍCIO DO PODER DE POLÍCIA	147.000		
1.1.2.2.00.00	TAXAS PELA PRESTAÇÃO DE SERVIÇOS		486.136.000	
1.1.2.2.99.00	OUTRAS TAXAS PELA PRESTAÇÃO DE SERVIÇOS	486.136.000		
1.1.2.2.99.01	TAXA DE TRÂNSITO ANIMAL GTA	4.132.000		
1.1.2.2.99.02	TAXA DE TRÂNSITO VEGETAL - PTV/ATV	131.000		
1.1.2.2.99.04	TAXA DE REGISTRO DE AGROINDÚSTRIA	50.000		
1.1.2.2.99.05	TAXA DE SERVIÇOS ESTADUAIS	250.176.000		
1.1.2.2.99.10	TAXA DE ANTECIPAÇÃO - PRODUIR	107.834.000		
1.1.2.2.99.11	TAXA DE ANTECIPAÇÃO - CENTROPRODUIR	3.630.000		
1.1.2.2.99.12	TAXA DE ANTECIPAÇÃO - COMEXPRODUIR	16.956.000		
1.1.2.2.99.13	TAXA DE ANTECIPAÇÃO - LOGPRODUIR	2.586.000		
1.1.2.2.99.14	TAXA DE ANTECIPAÇÃO - MICROPRODUIR	216.000		
1.1.2.2.99.15	EMOLUMENTOS FOMENTAR	2.747.000		
1.1.2.2.99.16	BOLSA GARANTIA FOMENTAR	95.266.000		
1.1.2.2.99.17	TAXA DE TRÂNSITO DE PRODUTOS E SUBPRODUTOS DE ORIGEM ANIMAL	36.000		
1.1.2.2.99.18	TAXA DE CADASTRO DE ESTABELECIMENTOS COMERCIAIS	168.000		
1.1.2.2.99.19	TAXA DE EXPEDIÇÃO DE DOCUMENTOS	55.000		
1.1.2.2.99.20	DEMAIS TAXAS PELA PRESTAÇÃO DE SERVIÇOS-PRÓ ESPORTE	250.000		
1.1.2.2.99.21	TAXA DE ANTECIPAÇÃO - PROGREDIR	1.441.000		
1.1.2.2.99.99	DEMAIS TAXAS PELA PRESTAÇÃO DE SERVIÇOS	462.000		
1.2.0.0.00.00	RECEITA DE CONTRIBUIÇÕES		815.250.000	
1.2.1.0.00.00	CONTRIBUIÇÕES SOCIAIS		815.250.000	
1.2.1.0.29.00	CONTRIBUIÇÕES PARA O REGIME PRÓPRIO DE PREVIDÊNCIA DO SERVIDOR PÚBLICO	814.854.000		
1.2.1.0.29.01	CONTRIBUICAO PATRONAL DE SERVIDOR ATIVO CIVIL PARA O REGIME PRÓPRIO	2.000		
1.2.1.0.29.02	CONTRIBUICAO PATRONAL DE SERVIDOR ATIVO MILITAR	1.000		

DEMONSTRATIVO DA RECEITA - FUNDOS ESPECIAIS DO EXECUTIVO

R\$ 1,00

CÓDIGO	ESPECIFICAÇÃO	ALÍNEA / SUBALÍNEA	ORIGEM/ESPÉCIE/RUBRICA	CATEGORIA ECONÔMICA
1.2.1.0.29.07	CONTRIBUIÇÃO DO SERVIDOR ATIVO CIVIL PARA O REGIME PRÓPRIO	432.767.000		
1.2.1.0.29.08	CONTRIBUIÇÃO DE SERVIDOR ATIVO MILITAR	262.680.000		
1.2.1.0.29.09	CONTRIBUIÇÕES DO SERVIDOR INATIVO CIVIL PARA O REGIME PRÓPRIO	60.001.000		
1.2.1.0.29.10	CONTRIBUIÇÕES DE SERVIDOR INATIVO MILITAR	27.000.000		
1.2.1.0.29.11	CONTRIBUIÇÕES DE PENSIONISTA CIVIL PARA O REGIME PRÓPRIO	28.001.000		
1.2.1.0.29.12	CONTRIBUIÇÕES DE PENSIONISTA MILITAR	4.400.000		
1.2.1.0.29.99	OUTRAS CONTRIBUIÇÕES PREVIDENCIARIAS	2.000		
1.2.1.0.99.00	OUTRAS CONTRIBUIÇÕES SOCIAIS	396.000		
1.2.1.0.99.99	DEMAIS CONTRIBUIÇÕES SOCIAIS	396.000		
1.3.0.0.00.00	RECEITA PATRIMONIAL		75.964.000	
1.3.1.0.00.00	RECEITAS IMOBILIÁRIAS		1.088.000	
1.3.1.1.00.00	ALUGUÉIS		1.088.000	
1.3.1.1.01.00	ALUGUÉIS	1.088.000		
1.3.1.1.01.01	ALUGUÉIS	1.088.000		
1.3.2.0.00.00	RECEITAS DE VALORES MOBILIÁRIOS		31.928.000	
1.3.2.2.00.00	DIVIDENDOS		1.000	
1.3.2.2.01.00	DIVIDENDOS	1.000		
1.3.2.5.00.00	REMUNERAÇÃO DE DEPÓSITOS BANCÁRIOS		31.927.000	
1.3.2.5.01.00	REMUNERAÇÃO DE DEPÓSITOS DE RECURSOS VINCULADOS	10.792.000		
1.3.2.5.01.03	RECEITA DE REMUNERAÇÃO DE DEPÓSITOS BANCÁRIOS DE RECURSOS VINCULADOS - FUNDO DE SAÚDE	9.123.000		
1.3.2.5.01.99	RECEITA DE REMUNERAÇÃO DE OUTROS DEPÓSITOS BANCÁRIOS DE RECURSOS VINCULADOS	1.669.000		
1.3.2.5.02.00	REMUNERAÇÃO DE DEPÓSITO DE RECURSOS NÃO VINCULADOS	21.135.000		
1.3.2.5.02.01	RECEITA DE REMUNERAÇÃO DE DEPÓSITOS DE POUPANÇA	2.281.000		
1.3.2.5.02.99	REMUNERAÇÃO DE OUTROS DEPÓSITOS DE RECURSOS NÃO VINCULADOS	18.854.000		
1.3.3.0.00.00	RECEITA DE CONCESSÕES E PERMISSÕES		42.948.000	
1.3.3.2.00.00	RECEITA DE CONCESSÕES E PERMISSÕES - EXPLORAÇÃO DE RECURSOS NATURAIS		27.818.000	
1.3.3.2.99.00	OUTRAS RECEITAS DE CONCESSÕES E PERMISSÕES - RECURSOS NATURAIS	27.818.000		
1.3.3.2.99.01	RECEITA DE CONCESSÕES E PERMISSÕES	27.818.000		
1.3.3.3.00.00	RECEITA DE CONCESSÕES E PERMISSÕES - DIREITOS DE USO DE BENS PÚBLICOS		12.490.000	
1.3.3.3.01.00	RECEITA DE CONCESSÃO DE DIREITO REAL DE USO DE ÁREA PÚBLICA	100.000		
1.3.3.3.01.01	RECEITA DE CONCESSÃO DE DIREITO REAL DE USO DE ÁREA PÚBLICA	100.000		
1.3.3.3.99.00	OUTRAS RECEITAS DE CONCESSÕES E PERMISSÕES - DIREITOS DE USO DE BENS PÚBLICOS	12.390.000		
1.3.3.3.99.01	OUTRAS RECEITAS DE CONCESSÕES E PERMISSÕES - DIREITOS DE USO DE BENS PÚBLICOS	12.390.000		
1.3.3.9.00.00	OUTRAS RECEITAS DE CONCESSÕES E PERMISSÕES		2.640.000	
1.3.3.9.99.00	OUTRAS RECEITAS DE CONCESSÕES E PERMISSÕES	2.640.000		



DEMONSTRATIVO DA RECEITA - FUNDOS ESPECIAIS DO EXECUTIVO

R\$ 1,00

CÓDIGO	ESPECIFICAÇÃO	ALÍNEA / SUBALÍNEA	ORIGEM/ESPÉCIE/RUBRICA	CATEGORIA ECONÔMICA
1.3.3.9.99.01	CONCESSÃO DE EVENTOS ESPORTIVOS	500.000		
1.3.3.9.99.06	CONCESSÕES E PERMISSÕES DO FUNDER	140.000		
1.3.3.9.99.07	CONCESSÕES E PERMISSÕES DO FUNCAM	800.000		
1.3.3.9.99.08	CONCESSÕES E PERMISSÕES DO FUNDES	1.200.000		
1.6.0.0.00.00	RECEITA DE SERVIÇOS		100.411.000	
1.6.0.0.02.00	SERVIÇOS FINANCEIROS	69.914.000		
1.6.0.0.02.01	SERVIÇOS DE JUROS DE EMPRÉSTIMOS	69.914.000		
1.6.0.0.05.00	SERVIÇOS DE SAÚDE	21.131.000		
1.6.0.0.05.01	SERVIÇOS HOSPITALARES	16.468.000		
1.6.0.0.05.04	SERVIÇOS AMBULATORIAIS	4.663.000		
1.6.0.0.08.00	SERVIÇOS DE PROCESSAMENTO DE DADOS	5.600.000		
1.6.0.0.08.02	SERVIÇO DE UTILIZAÇÃO DO SISTEMA OPERACIONAL DO DETRAN	5.600.000		
1.6.0.0.13.00	SERVIÇOS ADMINISTRATIVOS	3.092.000		
1.6.0.0.13.01	SERVIÇOS DE INSCRIÇÃO EM CONCURSOS PÚBLICOS	3.000.000		
1.6.0.0.13.07	SERVIÇOS DE FOTOCÓPIAS OU CÓPIAS HELIOGRÁFICAS	17.000		
1.6.0.0.13.99	OUTROS SERVIÇOS ADMINISTRATIVOS	75.000		
1.6.0.0.17.00	SERVIÇOS AGROPECUÁRIOS	70.000		
1.6.0.0.17.06	SERVIÇOS DE ANÁLISE LABORATORIAL	69.000		
1.6.0.0.17.99	OUTROS SERVIÇOS AGROPECUÁRIOS	1.000		
1.6.0.0.19.00	SERVIÇOS RECREATIVOS E CULTURAIS	300.000		
1.6.0.0.19.01	SERVIÇOS CULTURAIS	300.000		
1.6.0.0.20.00	SERVIÇOS DE CONSULTORIA, ASSISTÊNCIA TÉCNICA E ANÁLISE DE PROJETOS	301.000		
1.6.0.0.20.99	DEMAIS SERVIÇOS DE CONSULTORIA, ASSISTÊNCIA TÉCNICA E ANÁLISE DE PROJETOS	301.000		
1.6.0.0.99.00	OUTROS SERVIÇOS	3.000		
1.6.0.0.99.99	DEMAIS SERVIÇOS	3.000		
1.7.0.0.00.00	TRANSFERÊNCIAS CORRENTES		139.651.000	
1.7.2.0.00.00	TRANSFERÊNCIAS INTERGOVERNAMENTAIS		137.691.000	
1.7.2.1.00.00	TRANSFERÊNCIAS DA UNIÃO		137.656.000	
1.7.2.1.33.00	TRANSFERÊNCIA DE RECURSOS DO SISTEMA ÚNICO DE SAÚDE/SUS - REPASSES FUNDO A FUNDO	116.926.000		
1.7.2.1.33.01	TRANSFERÊNCIA DE RECURSOS DO SISTEMA ÚNICO DE SAÚDE/SUS - REPASSES FUNDO A FUNDO	1.300.000		
1.7.2.1.33.11	ATENÇÃO BÁSICA	765.000		
1.7.2.1.33.12	ATENÇÃO DE MAC AMBULATORIAL E HOSPITALAR	70.000.000		
1.7.2.1.33.13	VIGILÂNCIA EM SAÚDE	15.000.000		
1.7.2.1.33.14	ASSISTÊNCIA FARMACÊUTICA	28.861.000		
1.7.2.1.33.15	GESTÃO DO SUS	1.000.000		
1.7.2.1.99.00	OUTRAS TRANSFERÊNCIAS DA UNIÃO	20.730.000		
1.7.2.1.99.02	TRANSFERÊNCIA DE RECURSOS DA LEI Nº 9.615 (LEI PELÉ)	16.640.000		
1.7.2.1.99.99	DEMAIS TRANSFERÊNCIAS DA UNIÃO	4.090.000		
1.7.2.3.00.00	TRANSFERÊNCIAS DOS MUNICÍPIOS		35.000	
1.7.2.3.99.00	OUTRAS TRANSFERÊNCIAS DOS MUNICÍPIOS	35.000		
1.7.2.3.99.01	TRANSFERÊNCIAS DOS MUNICÍPIOS PARA O FUNDO DE TRANSPORTES	35.000		

DEMONSTRATIVO DA RECEITA - FUNDOS ESPECIAIS DO EXECUTIVO

R\$ 1,00

CÓDIGO	ESPECIFICAÇÃO	ALÍNEA / SUBALÍNEA	ORIGEM/ESPÉCIE/RUBRICA	CATEGORIA ECONÔMICA
1.7.3.0.00.00	TRANSFERÊNCIAS DE INSTITUIÇÕES PRIVADAS		40.000	
1.7.3.9.00.00	OUTRAS TRANSFERÊNCIAS DE INSTITUIÇÕES PRIVADAS		40.000	
1.7.3.9.01.00	OUTRAS TRANSFERÊNCIAS DE PESSOAS JURÍDICAS	21.000		
1.7.3.9.01.01	OUTRAS TRANSFERÊNCIAS E DOAÇÕES	21.000		
1.7.3.9.08.00	DOAÇÕES DE PESSOAS JURÍDICAS	19.000		
1.7.3.9.08.01	DOAÇÕES DE PESSOAS JURÍDICAS	19.000		
1.7.5.0.00.00	TRANSFERÊNCIAS DE PESSOAS		10.000	
1.7.5.1.00.00	TRANSFERÊNCIAS E DOAÇÕES		10.000	
1.7.5.1.01.00	OUTRAS TRANSFERÊNCIAS E DOAÇÕES	10.000		
1.7.5.1.01.01	TRANSFERÊNCIAS DE PESSOAS FÍSICAS	10.000		
1.7.6.0.00.00	TRANSFERÊNCIAS DE CONVÊNIOS		1.910.000	
1.7.6.1.00.00	TRANSFERÊNCIAS DE CONVÊNIOS DA UNIÃO E DE SUAS ENTIDADES		1.800.000	
1.7.6.1.01.00	TRANSFERÊNCIAS DE CONVÊNIOS DA UNIÃO P/ O SISTEMA ÚNICO DE SAÚDE - SUS	1.010.000		
1.7.6.1.99.00	OUTRAS TRANSFERÊNCIAS DE CONVÊNIOS DA UNIÃO	790.000		
1.7.6.3.00.00	TRANSFERÊNCIAS DE CONVÊNIOS DOS MUNICÍPIOS E DE SUAS ENTIDADES		60.000	
1.7.6.3.99.00	OUTRAS TRANSFERÊNCIAS DE CONVÊNIOS DOS MUNICÍPIOS	60.000		
1.7.6.9.00.00	OUTRAS TRANSFERÊNCIAS DE CONVÊNIOS		50.000	
1.7.6.9.99.00	OUTRAS TRANSFERÊNCIAS DE CONVÊNIOS	50.000		
1.9.0.0.00.00	OUTRAS RECEITAS CORRENTES		494.281.000	
1.9.1.0.00.00	MULTAS E JUROS DE MORA		26.385.000	
1.9.1.1.00.00	MULTAS E JUROS DE MORA DOS TRIBUTOS		1.664.000	
1.9.1.1.35.00	MULTAS E JUROS DE MORA DA TAXA DE FISCALIZAÇÃO E VIGILÂNCIA SANITÁRIA	9.000		
1.9.1.1.35.01	MULTAS E JUROS DE MORA DA TAXA DE FISCALIZAÇÃO E VIGILÂNCIA SANITÁRIA	9.000		
1.9.1.1.42.00	MULTAS E JUROS DE MORA DO IMPOSTO SOBRE A CIRCULAÇÃO DE MERCADORIAS E SERVIÇOS - ICMS	2.000		
1.9.1.1.42.18	MULTAS DO ADICIONAL ICMS 2% - LEI 15.505/05	1.000		
1.9.1.1.42.19	JUROS DO ADICIONAL ICMS 2% - LEI 15.505/05	1.000		
1.9.1.1.99.00	MULTAS E JUROS DE MORA DE OUTROS TRIBUTOS	1.653.000		
1.9.1.1.99.01	MULTAS E JUROS DE MORA DE OUTROS TRIBUTOS	1.653.000		
1.9.1.2.00.00	MULTAS E JUROS DE MORA DAS CONTRIBUIÇÕES		12.000	
1.9.1.2.29.00	MULTAS E JUROS DE MORA DAS CONTRIBUIÇÕES P/ O REGIME PRÓPRIO DE PREVIDÊNCIA DO SERVIDOR	6.000		
1.9.1.2.29.01	MULTAS E JUROS DE MORA DA CONTRIBUIÇÃO PATRONAL P/ O REGIME PRÓPRIO DE PREVIDÊNCIA	3.000		
1.9.1.2.29.02	MULTAS E JUROS DE MORA DA CONTRIBUIÇÃO DO SERVIDOR P/ O REGIME PRÓPRIO DE PREVIDÊNCIA	3.000		
1.9.1.2.34.00	MULTAS E JUROS DE MORA DA CONTRIBUIÇÃO P/ O PLANO DE SEGURIDADE SOCIAL DOS SERVIDORES	3.000		
1.9.1.2.34.03	MULTAS E JUROS DE MORA DE CONTRIBUIÇÕES PREVIDENCIÁRIAS	3.000		
1.9.1.2.99.00	MULTAS E JUROS DE MORA DE OUTRAS CONTRIBUIÇÕES	3.000		
1.9.1.2.99.03	MULTAS E JUROS DE MORA SOBRE CRÉDITOS PREVIDENCIÁRIOS	3.000		



DEMONSTRATIVO DA RECEITA - FUNDOS ESPECIAIS DO EXECUTIVO

R\$ 1,00

CÓDIGO	ESPECIFICAÇÃO	ALÍNEA / SUBALÍNEA	ORIGEM/ESPÉCIE/RUBRICA	CATEGORIA ECONÔMICA
1.9.1.4.00.00	MULTAS E JUROS DE MORA DA DÍVIDA ATIVA DAS CONTRIBUIÇÕES		3.000	
1.9.1.4.99.00	MULTAS E JUROS DE MORA DA DÍVIDA ATIVA DE OUTRAS CONTRIBUIÇÕES	3.000		
1.9.1.4.99.01	MULTAS E JUROS DE MORA DA DÍVIDA ATIVA DE OUTRAS CONTRIBUIÇÕES - PRINCIPAL	3.000		
1.9.1.8.00.00	MULTAS E JUROS DE MORA DE OUTRAS RECEITAS		270.000	
1.9.1.8.99.00	OUTRAS MULTAS E JUROS DE MORA	270.000		
1.9.1.8.99.04	MULTAS DE CONTRIBUIÇÃO AO PROTEGE	1.000		
1.9.1.8.99.05	JUROS DE CONTRIBUIÇÃO AO PROTEGE	1.000		
1.9.1.8.99.06	JUROS DE CONTRIBUIÇÃO 4% FOMENTAR/PRODUZIR	1.000		
1.9.1.8.99.07	MULTAS DE CONTRIBUIÇÃO 4% FOMENTAR/PRODUZIR	1.000		
1.9.1.8.99.99	OUTRAS MULTAS E JUROS DE MORA	266.000		
1.9.1.9.00.00	MULTAS DE OUTRAS ORIGENS		24.436.000	
1.9.1.9.15.00	MULTAS PREVISTAS NA LEGISLAÇÃO DE TRÂNSITO	12.494.000		
1.9.1.9.15.01	MULTAS PREVISTAS NA LEGISLAÇÃO DE TRÂNSITO	12.494.000		
1.9.1.9.27.00	MULTAS E JUROS PREVISTOS EM CONTRATOS	3.000		
1.9.1.9.27.01	MULTAS PREVISTAS EM CONTRATOS	2.000		
1.9.1.9.27.02	JUROS PREVISTOS EM CONTRATOS	1.000		
1.9.1.9.32.00	MULTA DECORRENTE DE SENTENÇA PENAL CONDENATÓRIA	12.000		
1.9.1.9.32.01	MULTA DECORRENTE DE SENTENÇA PENAL CONDENATÓRIA	1.000		
1.9.1.9.32.20	MULTAS DECORRENTES DE SENTENÇAS JUDICIAIS	11.000		
1.9.1.9.50.00	MULTAS POR AUTO DE INFRAÇÃO	7.487.000		
1.9.1.9.50.01	MULTA ICMS AUTO DE INFRAÇÃO	6.461.000		
1.9.1.9.50.15	MULTAS POR INFRAÇÃO ÀS NORMAS AGROPECUÁRIAS	438.000		
1.9.1.9.50.17	MULTAS POR INFRAÇÃO À LEGISLAÇÃO DO MEIO AMBIENTE	588.000		
1.9.1.9.99.00	OUTRAS MULTAS	4.440.000		
1.9.1.9.99.08	MULTAS APLICADAS PELO PROCON (LEI N. 12.207/93)	4.334.000		
1.9.1.9.99.10	MULTAS PROVENIENTES DOS EMPRÉSTIMOS COM RECURSOS DO FUNMINERAL	5.000		
1.9.1.9.99.99	DEMAIS MULTAS	101.000		
1.9.2.0.00.00	INDENIZAÇÕES E RESTITUIÇÕES		5.977.000	
1.9.2.1.00.00	INDENIZAÇÕES		5.004.000	
1.9.2.1.99.00	OUTRAS INDENIZAÇÕES	5.004.000		
1.9.2.1.99.02	COMPENSAÇÃO FINANCEIRA PREVIDENCIÁRIA	5.002.000		
1.9.2.1.99.99	DEMAIS INDENIZAÇÕES	2.000		
1.9.2.2.00.00	RESTITUIÇÕES		973.000	
1.9.2.2.99.00	OUTRAS RESTITUIÇÕES	973.000		
1.9.2.2.99.02	RESTITUIÇÃO DE PAGAMENTOS INDEVIDOS	874.000		
1.9.2.2.99.99	DEMAIS RESTITUIÇÕES	99.000		
1.9.3.0.00.00	RECEITA DA DÍVIDA ATIVA		6.000	
1.9.3.1.00.00	RECEITA DA DÍVIDA ATIVA TRIBUTÁRIA		3.000	
1.9.3.1.99.00	RECEITA DA DÍVIDA ATIVA DE OUTROS TRIBUTOS	3.000		
1.9.3.1.99.01	RECEITA DA DÍVIDA ATIVA DE OUTROS TRIBUTOS - PRINCIPAL	3.000		
1.9.3.2.00.00	RECEITA DA DÍVIDA ATIVA NÃO TRIBUTÁRIA		3.000	
1.9.3.2.16.00	RECEITA DA DÍVIDA DE OUTRAS CONTRIBUIÇÕES	3.000		

DEMONSTRATIVO DA RECEITA - FUNDOS ESPECIAIS DO EXECUTIVO

R\$ 1,00

CÓDIGO	ESPECIFICAÇÃO	ALÍNEA / SUBALÍNEA	ORIGEM/ESPÉCIE/RUBRICA	CATEGORIA ECONÔMICA
1.9.3.2.16.01	RECEITA DA DÍVIDA DE OUTRAS CONTRIBUIÇÕES - PRINCIPAL	3.000		
1.9.9.0.00.00	RECEITAS DIVERSAS		461.913.000	
1.9.9.0.02.00	RECEITA DE ÔNUS DE SUCUMBÊNCIA DE AÇÕES JUDICIAIS	172.000		
1.9.9.0.02.01	RECEITA DE HONORÁRIOS DE ADVOGADOS	84.000		
1.9.9.0.02.02	RECEITA DE ÔNUS DE SUCUMBÊNCIA	88.000		
1.9.9.0.99.00	OUTRAS RECEITAS	461.741.000		
1.9.9.0.99.05	CONTRIBUIÇÕES AO PROTEGE	178.601.000		
1.9.9.0.99.09	CRÉDITO ESPECIAL DE INVESTIMENTO - PROTEGE GOIÁS (LEI Nº 15.454/05)	188.000		
1.9.9.0.99.10	RECEITA DE CONSIGNAÇÃO/FALTA	13.914.000		
1.9.9.0.99.11	CONTRIBUIÇÃO DO FOMENTAR/PRODUZIR - LEI Nº 18.360/13	87.443.000		
1.9.9.0.99.99	DEMAIS RECEITAS	181.595.000		
2.0.0.0.00.00	RECEITAS DE CAPITAL			47.108.000
2.2.0.0.00.00	ALIENAÇÃO DE BENS		1.000	
2.2.1.0.00.00	ALIENAÇÃO DE BENS MÓVEIS		1.000	
2.2.1.9.00.00	ALIENAÇÃO DE OUTROS BENS MÓVEIS		1.000	
2.2.1.9.01.00	ALIENAÇÃO DE OUTROS BENS MÓVEIS	1.000		
2.3.0.0.00.00	AMORTIZAÇÃO DE EMPRÉSTIMOS		3.740.000	
2.3.0.0.99.00	AMORTIZAÇÃO DE EMPRÉSTIMOS DIVERSOS	3.740.000		
2.3.0.0.99.01	AMORTIZAÇÃO DE EMPRÉSTIMOS - PRODUZIR	1.987.000		
2.3.0.0.99.02	AMORTIZAÇÃO DE EMPRÉSTIMOS - FUNMINERAL	1.000.000		
2.3.0.0.99.03	AMORTIZAÇÃO DE EMPRÉSTIMOS - FOMENTAR	753.000		
2.4.0.0.00.00	TRANSFERÊNCIAS DE CAPITAL		43.367.000	
2.4.2.0.00.00	TRANSFERÊNCIAS INTERGOVERNAMENTAIS		16.380.000	
2.4.2.1.00.00	TRANSFERÊNCIAS DA UNIÃO		16.380.000	
2.4.2.1.01.00	TRANSFERÊNCIAS DE RECURSOS DO SISTEMA ÚNICO DE SAÚDE - SUS	15.000.000		
2.4.2.1.01.01	BLOCO INVESTIMENTOS NA REDE DE SERVIÇOS DE SAÚDE	15.000.000		
2.4.2.1.99.00	OUTRAS TRANSFERÊNCIAS DA UNIÃO	1.380.000		
2.4.2.1.99.01	TRANSFERÊNCIA DO FUNDO NACIONAL DE SAÚDE	500.000		
2.4.2.1.99.99	DEMAIS TRANSFERÊNCIAS DA UNIÃO	880.000		
2.4.7.0.00.00	TRANSFERÊNCIAS DE CONVÊNIO		26.987.000	
2.4.7.1.00.00	TRANSFERÊNCIAS DE CONVÊNIO DA UNIÃO E DE SUAS ENTIDADES		26.877.000	
2.4.7.1.01.00	TRANSFERÊNCIAS DE CONVÊNIO DA UNIÃO PARA O SISTEMA ÚNICO DE SAÚDE - SUS	19.990.000		
2.4.7.1.99.00	OUTRAS TRANSFERÊNCIAS DE CONVÊNIO DA UNIÃO	6.887.000		
2.4.7.1.99.02	TRANSFERÊNCIA DE RECURSOS DA LEI Nº 9.615 (LEI PELÉ)	4.000.000		
2.4.7.3.00.00	TRANSFERÊNCIAS DE CONVÊNIO DOS MUNICÍPIOS E DE SUAS ENTIDADES		60.000	
2.4.7.3.99.00	OUTRAS TRANSFERÊNCIAS DE CONVÊNIO DOS MUNICÍPIOS	60.000		
2.4.7.9.00.00	TRANSFERÊNCIAS DE CONVÊNIO COM OUTRAS ENTIDADES		50.000	
2.4.7.9.99.00	OUTRAS TRANSFERÊNCIAS DE CONVÊNIO COM OUTRAS ENTIDADES	50.000		
7.0.0.0.00.00	RECEITAS CORRENTES INTRA-ORÇAMENTÁRIAS			1.234.567.000
7.2.0.0.00.00	RECEITA DE CONTRIBUIÇÕES		1.234.567.000	
7.2.1.0.00.00	CONTRIBUIÇÕES SOCIAIS		1.234.567.000	



DEMONSTRATIVO DA RECEITA - FUNDOS ESPECIAIS DO EXECUTIVO

R\$ 1,00

CÓDIGO	ESPECIFICAÇÃO	ALÍNEA / SUBALÍNEA	ORIGEM/ESPÉCIE/RUBRICA	CATEGORIA ECONÔMICA
7.2.1.0.29.00	CONTRIBUIÇÕES PARA REGIME PRÓPRIO DE PREVIDÊNCIA DO SERVIDOR PÚBLICO	1.234.567.000		
7.2.1.0.29.01	CONTRIBUIÇÃO PATRONAL DE SERVIDOR ATIVO CIVIL PARA O REGIME PRÓPRIO	909.565.000		
7.2.1.0.29.02	CONTRIBUIÇÃO PATRONAL DE SERVIDOR ATIVO MILITAR	325.002.000		
91.0.0.0.00.00	DEDUÇÕES DA RECEITA CORRENTE			-344.496.000
91.1.0.0.00.00	DEDUÇÃO DA RECEITA TRIBUTÁRIA		-344.491.000	
91.1.1.0.00.00	DEDUÇÃO DA RECEITA TRIBUTÁRIA		-300.591.000	
91.1.1.3.00.00	DEDUÇÃO DO IMPOSTO S/ A PRODUÇÃO E A CIRCULAÇÃO		-300.591.000	
91.1.1.3.02.00	DEDUÇÃO DA RECEITA DE ICMS PARA FORMAÇÃO DO FUNDEB	-300.591.000		
91.1.1.3.02.02	DEDUÇÃO DE ADICIONAL ICMS - FUNDO ESTADUAL DE COMBATE À POBREZA	-300.591.000		
91.1.2.0.00.00	DEDUÇÃO DE TAXAS		-43.900.000	
91.1.2.2.00.00	DEDUÇÃO DE TAXAS PELA PRESTAÇÃO DE SERVIÇOS		-43.900.000	
91.1.2.2.99.00	DEDUÇÃO DE OUTRAS TAXAS PELA PRESTAÇÃO DE SERVIÇOS	-43.900.000		
91.1.2.2.99.10	DEDUÇÃO DE TAXAS DE ANTECIPAÇÃO - PRODUZIR	-40.635.000		
91.1.2.2.99.11	DEDUÇÃO DE TAXA DE ANTECIPAÇÃO - CENTROPRODUZIR	-2.484.000		
91.1.2.2.99.13	DEDUÇÃO DE TAXA DE ANTECIPAÇÃO - LOGPRODUZIR	-775.000		
91.1.2.2.99.14	DEDUÇÃO DE TAXA DE ANTECIPAÇÃO - MICROPRODUZIR	-6.000		
91.2.0.0.00.00	DEDUÇÃO DAS RECEITAS DE CONTRIBUIÇÕES		-5.000	
91.2.1.0.00.00	DEDUÇÃO DAS CONTRIBUIÇÕES SOCIAIS		-5.000	
91.2.1.0.29.00	DEDUÇÃO DAS CONTRIBUIÇÕES PREVIDENCIARIAS DO REGIME PRÓPRIO	-5.000		
91.2.1.0.29.07	DEDUÇÃO DE CONTRIBUIÇÃO DE SERVIDOR ATIVO CIVIL	-2.000		
91.2.1.0.29.08	DEDUÇÃO DE CONTRIBUIÇÃO DE SERVIDOR ATIVO MILITAR	-1.000		
91.2.1.0.29.09	DEDUÇÃO DE CONTRIBUIÇÃO DE SERVIDOR INATIVO CIVIL	-1.000		
91.2.1.0.29.11	DEDUÇÃO DE CONTRIBUIÇÃO DE PENSIONISTAS CIVIL	-1.000		
	TOTAL DA RECEITA			3.730.288.000

FUNDOS ESPECIAIS DO EXECUTIVO**(R\$ 1,00)****DEMONSTRATIVO DAS DESPESAS POR FUNÇÕES CONFORME AS FONTES DE RECURSOS E AS CATEGORIAS ECONÔMICAS**

CÓDIGO	ESPECIFICAÇÃO	TOTAL	FUNTE DE RECURSO		CATEGORIA ECONÔMICA	
			TESOURO	OUTRAS	CORRENTE	CAPITAL
01	LEGISLATIVA	900.000	300.000	600.000	900.000	
02	JUDICIÁRIA	394.000	100.000	294.000	384.000	10.000
03	ESSENCIAL A JUSTIÇA	510.000	100.000	410.000	420.000	90.000
04	ADMINISTRAÇÃO	173.640.000	58.076.000	115.564.000	165.019.000	8.621.000
06	SEGURANÇA PÚBLICA	106.019.000		106.019.000	83.474.000	22.545.000
08	ASSISTÊNCIA SOCIAL	176.253.000	40.506.000	135.747.000	174.924.000	1.329.000
09	PREVIDÊNCIA SOCIAL	1.968.628.000	558.538.000	1.410.090.000	1.968.628.000	
10	SAÚDE	2.267.026.000	1.860.515.000	406.511.000	2.141.106.000	125.920.000
11	TRABALHO	8.110.000		8.110.000	1.100.000	7.010.000
12	EDUCAÇÃO	1.368.673.000	437.761.000	930.912.000	1.367.643.000	1.030.000
13	CULTURA	57.130.000	46.470.000	10.660.000	55.230.000	1.900.000
14	DIREITOS DA CIDADANIA	14.702.000	3.770.000	10.932.000	11.024.000	3.678.000
15	URBANISMO	76.144.000	20.000	76.124.000	15.260.000	60.884.000
16	HABITAÇÃO	6.060.000	20.000	6.040.000	6.050.000	10.000
17	SANEAMENTO	110.000	10.000	100.000	110.000	
18	GESTÃO AMBIENTAL	26.123.000		26.123.000	18.848.000	7.275.000
19	CIÊNCIA E TECNOLOGIA	54.031.000	52.861.000	1.170.000	44.771.000	9.260.000
20	AGRICULTURA	9.938.000	20.000	9.918.000	7.590.000	2.348.000
22	INDÚSTRIA	59.785.000		59.785.000	8.539.000	51.246.000
23	COMÉRCIO E SERVIÇOS	17.040.000		17.040.000	9.010.000	8.030.000
26	TRANSPORTE	446.861.000	77.522.000	369.339.000	343.811.000	103.050.000
27	DESPORTO E LAZER	29.100.000	300.000	28.800.000	24.630.000	4.470.000
TOTAL		6.867.177.000	3.136.889.000	3.730.288.000	6.448.471.000	418.706.000



FUNDOS ESPECIAIS - EXECUTIVO

(R\$ 1,00)

DEMONSTRATIVO GERAL POR GRUPO DE DESPESA

RECURSOS DE TODAS AS FONTES

ESPECIFICAÇÃO	PESSOAL E ENCARGOS SOCIAIS	JUROS E ENCARGOS DA DÍVIDA	OUTRAS DESPESAS CORRENTES	INVESTIMENTOS	INVERSÕES FINANCEIRAS	AMORTIZAÇÃO DA DÍVIDA	RESERVA DE CONTINGÊNCIA	TOTAL
FUNDO ESPECIAL DE COMUNICAÇÃO - FECOM			65.230.000	98.000				65.328.000
FUNDO DE MANUTENÇÃO E REAPARELHAMENTO DA DEFENSORIA PÚBLICA DO ESTADO DE GOIÁS - FUNDEPEG			160.000	120.000				280.000
FUNDO DE MANUTENÇÃO E REAPARELHAMENTO DA PROCURADORIA-GERAL DO ESTADO - FUNPROGE			84.000	10.000				94.000
FUNDO ESPECIAL DE FOMENTO À TRANSPARÊNCIA E COMBATE À CORRUPÇÃO - FUNCOT			40.000	20.000				60.000
FUNDO DE ARTE E CULTURA DO ESTADO DE GOIÁS - FUNDO CULTURAL	10.000		51.160.000	1.710.000		10.000		52.890.000
FUNDO ESTADUAL DO CENTRO CULTURAL OSCAR NIEMEYER - FECCON			5.370.000	530.000		10.000		5.910.000
FUNDO ESPECIAL DE ESPORTE E LAZER - FUNDO DE ESPORTE			22.620.000	4.460.000		10.000		27.090.000
FUNDO DE PROTEÇÃO SOCIAL DO ESTADO DE GOIÁS - PROTEGEGOIAS			502.510.000					502.510.000
FUNDO DE MODERNIZAÇÃO DA ADMINISTRAÇÃO FAZENDÁRIA - FUNDAF-GO			3.154.000	3.346.000				6.500.000
FUNDO DE APORTE À CELG DISTRIBUIÇÃO S.A - FUNAC			12.460.000					12.460.000
FUNDO DE CAPACITAÇÃO DO SERVIDOR E DE MODERNIZAÇÃO DO ESTADO DE GOIÁS - FUNCAM	500.000		12.870.000	883.000				14.253.000
FUNDO DE FINANCIAMENTO DO BANCO DO POVO DO ESTADO DE GOIÁS			1.500.000	60.000	7.050.000			8.610.000
FUNDO DE FOMENTO AO DESENVOLVIMENTO ECONÔMICO E SOCIAL DE GOIÁS - FUNDES			19.590.000	2.634.000				22.224.000
FUNDO ESTADUAL DE SAÚDE - FES	750.000.000		1.383.122.000	124.910.000		10.000		2.258.042.000
FUNDO ESPECIAL DE GESTÃO DA ESCOLA ESTADUAL DE SAÚDE PÚBLICA DE GOIÁS CÂNDIDO SANTIAGO - FUNGESP			1.559.000	1.000.000				2.559.000
FUNDO ESTADUAL DE SEGURANÇA PÚBLICA - FUNESP			71.800.000	6.242.000		10.000		78.052.000
FUNDO PENITENCIÁRIO ESTADUAL - FUNPES			185.000	100.000		10.000		295.000
FUNDO ESTADUAL DE PROTEÇÃO E DEFESA DO CONSUMIDOR - FEDC			3.210.000	1.469.000		10.000		4.689.000
FUNDO ESPECIAL DE REAPARELHAMENTO E MODERNIZAÇÃO DO CORPO DE BOMBEIROS MILITAR DO ESTADO DE GOIÁS - FUNEBOM	3.000.000		8.397.000	15.573.000				26.970.000
FUNDO DE REAPARELHAMENTO E APERFEIÇOAMENTO DA POLÍCIA MILITAR - FREAP/PM			287.000	720.000				1.007.000

FUNDOS ESPECIAIS - EXECUTIVO

(R\$ 1,00)

DEMONSTRATIVO GERAL POR GRUPO DE DESPESA

RECURSOS DE TODAS AS FONTES

ESPECIFICAÇÃO	PESSOAL E ENCARGOS SOCIAIS	JUROS E ENCARGOS DA DÍVIDA	OUTRAS DESPESAS CORRENTES	INVESTIMENTOS	INVERSÕES FINANCEIRAS	AMORTIZAÇÃO DA DÍVIDA	RESERVA DE CONTINGÊNCIA	TOTAL
FUNDO DE PARTICIPAÇÃO E FOMENTO À INDUSTRIALIZAÇÃO DO ESTADO DE GOIÁS - FOMENTAR			1.850.000	17.077.000	20.000			18.947.000
FUNDO DE DESENVOLVIMENTO DE ATIVIDADES INDUSTRIAIS - FUNPRODUIR	10.000.000		35.120.000	66.394.000	8.020.000			119.534.000
FUNDO DE FOMENTO A MINERAÇÃO - FUNMINERAL			4.189.000	2.500.000	26.759.000			33.448.000
FUNDO ESPECIAL DE DESENVOLVIMENTO RURAL - FUNDER	1.000.000		2.450.000	2.348.000				5.798.000
FUNDO ESTADUAL DE CIÊNCIA E TECNOLOGIA - FUNCTEC	10.200.000		33.172.000	10.290.000				53.662.000
FUNDO ESPECIAL DE IMPLANTAÇÃO DO PROGRAMA VEÍCULO LEVE SOBRE TRILHOS - FVLT			50.000	30.000				80.000
FUNDO ESTADUAL DE HABITAÇÃO DE INTERESSE SOCIAL - FEHIS			30.000	10.000				40.000
FUNDO DE DESENVOLVIMENTO METROPOLITANO DE GOIÂNIA - FUNDEMETRO			140.000	10.000				150.000
FUNDO ESTADUAL DO MEIO AMBIENTE - FEMA	200.000		19.625.000	7.675.000				27.500.000
FUNDO ESTADUAL DE ASSISTÊNCIA SOCIAL - FEAS			44.611.000	1.309.000				45.920.000
FUNDO ESTADUAL DOS DIREITOS DA CRIANÇA E DO ADOLESCENTE - FECAD			260.000					260.000
FUNDO ESPECIAL DE ENFRENTAMENTO AS DROGAS - FEDRO			3.009.000	210.000				3.219.000
FUNDO ESPECIAL DE APOIO À CRIANÇA E AO JOVEM - FCJ			1.751.000	1.999.000	10.000			3.760.000
FUNDO FINANCEIRO DO REGIME PRÓPRIO DE PREVIDÊNCIA DO SERVIDOR - FFRPPS	2.218.672.000		323.000					2.218.995.000
FUNDO FINANCEIRO DO REGIME PRÓPRIO DE PREVIDÊNCIA MILITAR - FFRPPM	819.100.000							819.100.000
FUNDO PREVIDENCIÁRIO - FP	19.150.000							19.150.000
FUNDO DE TRANSPORTES - FT	20.000.000		284.751.000	103.040.000				407.791.000
TOTAL	3.851.832.000		2.596.639.000	376.777.000	41.929.000			6.867.177.000



FUNDOS ESPECIAIS

(R\$ 1,00)

DEMONSTRATIVO DAS DESPESAS POR FONTES DE RECURSOS, CONFORME OS PROJETOS, ATIVIDADES E OPERAÇÕES ESPECIAIS E AS CATEGORIAS ECONÔMICAS

1100 - SECRETARIA DA CASA CIVIL

CÓDIGO	ESPECIFICAÇÃO	TOTAL	PROJETOS	ATIVIDADES	OPERAÇÕES ESPECIAIS	CATEGORIA ECONÔMICA	
						CORRENTE	CAPITAL
00	RECEITAS ORDINARIAS	45.308.000		45.308.000		45.210.000	98.000
20	RECURSOS DIRETAMENTE ARRECADADOS	20.000		20.000		20.000	
25	RECURSOS DECORRENTES DE TRANSFERÊNCIAS DE AUTARQUIAS E FUNDOS ESPECIAIS - PAI	20.000.000		20.000.000		20.000.000	
	TOTAL	65.328.000		65.328.000		65.230.000	98.000

DEMONSTRATIVO DA RECEITA

R\$ 1,00

1151 - FUNDO ESPECIAL DE COMUNICAÇÃO - FECOM

CÓDIGO	ESPECIFICAÇÃO	ALÍNEA / SUBALÍNEA	ORIGEM/ESPÉCIE/RUBRICA	CATEGORIA ECONÔMICA
1.0.0.0.00.00	RECEITAS CORRENTES			20.020.000
1.9.0.0.00.00	OUTRAS RECEITAS CORRENTES		20.020.000	
1.9.9.0.00.00	RECEITAS DIVERSAS		20.020.000	
1.9.9.0.99.00	OUTRAS RECEITAS	20.020.000		
1.9.9.0.99.99	DEMAIS RECEITAS	20.020.000		
	TOTAL DA RECEITA			20.020.000



FUNDOS ESPECIAIS

(R\$ 1,00)

DEMONSTRATIVO DAS DESPESAS POR FONTES DE RECURSOS, CONFORME OS PROJETOS, ATIVIDADES E OPERAÇÕES ESPECIAIS E AS CATEGORIAS ECONÔMICAS

1100 - SECRETARIA DA CASA CIVIL

1151 - FUNDO ESPECIAL DE COMUNICAÇÃO - FECOM

CÓDIGO	ESPECIFICAÇÃO	TOTAL	PROJETOS	ATIVIDADES	OPERAÇÕES ESPECIAIS	CATEGORIA ECONÔMICA	
						CORRENTE	CAPITAL
00	RECEITAS ORDINARIAS	45.308.000		45.308.000		45.210.000	98.000
20	RECURSOS DIRETAMENTE ARRECADADOS	20.000		20.000		20.000	
25	RECURSOS DECORRENTES DE TRANSFERÊNCIAS DE AUTARQUIAS E FUNDOS ESPECIAIS - PAI	20.000.000		20.000.000		20.000.000	
	TOTAL	65.328.000		65.328.000		65.230.000	98.000

FUNDOS ESPECIAIS**(R\$ 1,00)****DEMONSTRATIVO DAS DESPESAS POR FONTES DE RECURSOS, CONFORME OS PROJETOS, ATIVIDADES E OPERAÇÕES ESPECIAIS E AS CATEGORIAS ECONÔMICAS****1200 - DEFENSORIA PÚBLICA DO ESTADO DE GOIÁS**

CÓDIGO	ESPECIFICAÇÃO	TOTAL	PROJETOS	ATIVIDADES	OPERAÇÕES ESPECIAIS	CATEGORIA ECONÔMICA	
						CORRENTE	CAPITAL
20	RECURSOS DIRETAMENTE ARRECADADOS	100.000	30.000	70.000		70.000	30.000
90	CONVENIOS, AJUSTES E ACORDOS COM ORGAOS FEDERAIS	60.000	60.000			30.000	30.000
91	CONVENIOS, AJUSTES E ACORDOS COM ORGAOS MUNICIPAIS	60.000	60.000			30.000	30.000
92	OUTROS CONVENIOS, AJUSTES E ACORDOS	60.000	60.000			30.000	30.000
TOTAL		280.000	210.000	70.000		160.000	120.000



DEMONSTRATIVO DA RECEITA

R\$ 1,00

1250 - FUNDO DE MANUTENÇÃO E REAPARELHAMENTO DA DEFENSORIA PÚBLICA DO ESTADO DE GOIÁS - FUNDEPEG

CÓDIGO	ESPECIFICAÇÃO	ALÍNEA / SUBALÍNEA	ORIGEM/ESPÉCIE/RUBRICA	CATEGORIA ECONÔMICA
1.0.0.0.00.00	RECEITAS CORRENTES			190.000
1.7.0.0.00.00	TRANSFERÊNCIAS CORRENTES		90.000	
1.7.6.0.00.00	TRANSFERÊNCIAS DE CONVÊNIOS		90.000	
1.7.6.1.00.00	TRANSFERÊNCIAS DE CONVÊNIOS DA UNIÃO E DE SUAS ENTIDADES		30.000	
1.7.6.1.99.00	OUTRAS TRANSFERÊNCIAS DE CONVÊNIOS DA UNIÃO	30.000		
1.7.6.3.00.00	TRANSFERÊNCIAS DE CONVÊNIOS DOS MUNICÍPIOS E DE SUAS ENTIDADES		30.000	
1.7.6.3.99.00	OUTRAS TRANSFERÊNCIAS DE CONVÊNIOS DOS MUNICÍPIOS	30.000		
1.7.6.9.00.00	OUTRAS TRANSFERÊNCIAS DE CONVÊNIOS		30.000	
1.7.6.9.99.00	OUTRAS TRANSFERÊNCIAS DE CONVÊNIOS	30.000		
1.9.0.0.00.00	OUTRAS RECEITAS CORRENTES		100.000	
1.9.1.0.00.00	MULTAS E JUROS DE MORA		12.000	
1.9.1.8.00.00	MULTAS E JUROS DE MORA DE OUTRAS RECEITAS		1.000	
1.9.1.8.99.00	OUTRAS MULTAS E JUROS DE MORA	1.000		
1.9.1.8.99.99	OUTRAS MULTAS E JUROS DE MORA	1.000		
1.9.1.9.00.00	MULTAS DE OUTRAS ORIGENS		11.000	
1.9.1.9.32.00	MULTA DECORRENTE DE SENTENÇA PENAL CONDENATÓRIA	11.000		
1.9.1.9.32.20	MULTAS DECORRENTES DE SENTENÇAS JUDICIAIS	11.000		
1.9.9.0.00.00	RECEITAS DIVERSAS		88.000	
1.9.9.0.02.00	RECEITA DE ÔNUS DE SUCUMBÊNCIA DE AÇÕES JUDICIAIS	88.000		
1.9.9.0.02.02	RECEITA DE ÔNUS DE SUCUMBÊNCIA	88.000		
2.0.0.0.00.00	RECEITAS DE CAPITAL			90.000
2.4.0.0.00.00	TRANSFERÊNCIAS DE CAPITAL		90.000	
2.4.7.0.00.00	TRANSFERÊNCIAS DE CONVÊNIOS		90.000	
2.4.7.1.00.00	TRANSFERÊNCIAS DE CONVÊNIOS DA UNIÃO E DE SUAS ENTIDADES		30.000	
2.4.7.1.99.00	OUTRAS TRANSFERÊNCIAS DE CONVÊNIOS DA UNIÃO	30.000		
2.4.7.3.00.00	TRANSFERÊNCIAS DE CONVÊNIOS DOS MUNICÍPIOS E DE SUAS ENTIDADES		30.000	
2.4.7.3.99.00	OUTRAS TRANSFERÊNCIAS DE CONVÊNIOS DOS MUNICÍPIOS	30.000		
2.4.7.9.00.00	TRANSFERÊNCIAS DE CONVÊNIOS COM OUTRAS ENTIDADES		30.000	
2.4.7.9.99.00	OUTRAS TRANSFERÊNCIAS DE CONVÊNIOS COM OUTRAS ENTIDADES	30.000		
	TOTAL DA RECEITA			280.000

FUNDOS ESPECIAIS**(R\$ 1,00)**
DEMONSTRATIVO DAS DESPESAS POR FONTES DE RECURSOS, CONFORME OS PROJETOS, ATIVIDADES E OPERAÇÕES ESPECIAIS E AS CATEGORIAS ECONÔMICAS
1200 - DEFENSORIA PÚBLICA DO ESTADO DE GOIÁS
1250 - FUNDO DE MANUTENÇÃO E REAPARELHAMENTO DA DEFENSORIA PÚBLICA DO ESTADO DE GOIÁS - FUNDEPEG

CÓDIGO	ESPECIFICAÇÃO	TOTAL	PROJETOS	ATIVIDADES	OPERAÇÕES ESPECIAIS	CATEGORIA ECONÔMICA	
						CORRENTE	CAPITAL
20	RECURSOS DIRETAMENTE ARRECADADOS	100.000	30.000	70.000		70.000	30.000
90	CONVENIOS, AJUSTES E ACORDOS COM ORGAOS FEDERAIS	60.000	60.000			30.000	30.000
91	CONVENIOS, AJUSTES E ACORDOS COM ORGAOS MUNICIPAIS	60.000	60.000			30.000	30.000
92	OUTROS CONVENIOS, AJUSTES E ACORDOS	60.000	60.000			30.000	30.000
	TOTAL	280.000	210.000	70.000		160.000	120.000



FUNDOS ESPECIAIS

(R\$ 1,00)

DEMONSTRATIVO DAS DESPESAS POR FONTES DE RECURSOS, CONFORME OS PROJETOS, ATIVIDADES E OPERAÇÕES ESPECIAIS E AS CATEGORIAS ECONÔMICAS
1400 - PROCURADORIA-GERAL DO ESTADO DE GOIÁS - PGE

CÓDIGO	ESPECIFICAÇÃO	TOTAL	PROJETOS	ATIVIDADES	OPERAÇÕES ESPECIAIS	CATEGORIA ECONÔMICA	
						CORRENTE	CAPITAL
20	RECURSOS DIRETAMENTE ARRECADADOS	94.000		94.000		84.000	10.000
	TOTAL	94.000		94.000		84.000	10.000

DEMONSTRATIVO DA RECEITA
R\$ 1,00
1451 - FUNDO DE MANUTENÇÃO E REAPARELHAMENTO DA PROCURADORIA-GERAL DO ESTADO - FUNPROGE

CÓDIGO	ESPECIFICAÇÃO	ALÍNEA / SUBALÍNEA	ORIGEM/ESPÉCIE/RUBRICA	CATEGORIA ECONÔMICA
1.0.0.0.00.00	RECEITAS CORRENTES			94.000
1.3.0.0.00.00	RECEITA PATRIMONIAL		10.000	
1.3.2.0.00.00	RECEITAS DE VALORES MOBILIÁRIOS		10.000	
1.3.2.5.00.00	REMUNERAÇÃO DE DEPÓSITOS BANCÁRIOS		10.000	
1.3.2.5.02.00	REMUNERAÇÃO DE DEPÓSITO DE RECURSOS NÃO VINCULADOS	10.000		
1.3.2.5.02.99	REMUNERAÇÃO DE OUTROS DEPÓSITOS DE RECURSOS NÃO VINCULADOS	10.000		
1.9.0.0.00.00	OUTRAS RECEITAS CORRENTES		84.000	
1.9.9.0.00.00	RECEITAS DIVERSAS		84.000	
1.9.9.0.02.00	RECEITA DE ÔNUS DE SUCUMBÊNCIA DE AÇÕES JUDICIAIS	84.000		
1.9.9.0.02.01	RECEITA DE HONORÁRIOS DE ADVOGADOS	84.000		
	TOTAL DA RECEITA			94.000

FUNDOS ESPECIAIS

(R\$ 1,00)

DEMONSTRATIVO DAS DESPESAS POR FONTES DE RECURSOS, CONFORME OS PROJETOS, ATIVIDADES E OPERAÇÕES ESPECIAIS E AS CATEGORIAS ECONÔMICAS

1400 - PROCURADORIA-GERAL DO ESTADO DE GOIÁS - PGE

1451 - FUNDO DE MANUTENÇÃO E REAPARELHAMENTO DA PROCURADORIA-GERAL DO ESTADO - FUNPROGE

CÓDIGO	ESPECIFICAÇÃO	TOTAL	PROJETOS	ATIVIDADES	OPERAÇÕES ESPECIAIS	CATEGORIA ECONÔMICA	
						CORRENTE	CAPITAL
20	RECURSOS DIRETAMENTE ARRECADADOS	94.000		94.000		84.000	10.000
	TOTAL	94.000		94.000		84.000	10.000

FUNDOS ESPECIAIS**(R\$ 1,00)**
DEMONSTRATIVO DAS DESPESAS POR FONTES DE RECURSOS, CONFORME OS PROJETOS, ATIVIDADES E OPERAÇÕES ESPECIAIS E AS CATEGORIAS ECONÔMICAS
1500 - CONTROLADORIA-GERAL DO ESTADO

CÓDIGO	ESPECIFICAÇÃO	TOTAL	PROJETOS	ATIVIDADES	OPERAÇÕES ESPECIAIS	CATEGORIA ECONÔMICA	
						CORRENTE	CAPITAL
20	RECURSOS DIRETAMENTE ARRECADADOS	40.000		40.000		20.000	20.000
90	CONVENIOS, AJUSTES E ACORDOS COM ORGAOS FEDERAIS	20.000		20.000		20.000	
	TOTAL	60.000		60.000		40.000	20.000



DEMONSTRATIVO DA RECEITA

R\$ 1,00

1550 - FUNDO ESPECIAL DE FOMENTO À TRANSPARÊNCIA E COMBATE À CORRUPÇÃO - FUNCCOT

CÓDIGO	ESPECIFICAÇÃO	ALÍNEA / SUBALÍNEA	ORIGEM/ESPÉCIE/RUBRICA	CATEGORIA ECONÔMICA
1.0.0.0.00.00	RECEITAS CORRENTES			60.000
1.3.0.0.00.00	RECEITA PATRIMONIAL		5.000	
1.3.2.0.00.00	RECEITAS DE VALORES MOBILIÁRIOS		5.000	
1.3.2.5.00.00	REMUNERAÇÃO DE DEPÓSITOS BANCÁRIOS		5.000	
1.3.2.5.02.00	REMUNERAÇÃO DE DEPÓSITO DE RECURSOS NÃO VINCULADOS	5.000		
1.3.2.5.02.99	REMUNERAÇÃO DE OUTROS DEPÓSITOS DE RECURSOS NÃO VINCULADOS	5.000		
1.7.0.0.00.00	TRANSFERÊNCIAS CORRENTES		35.000	
1.7.3.0.00.00	TRANSFERÊNCIAS DE INSTITUIÇÕES PRIVADAS		10.000	
1.7.3.9.00.00	OUTRAS TRANSFERÊNCIAS DE INSTITUIÇÕES PRIVADAS		10.000	
1.7.3.9.08.00	DOAÇÕES DE PESSOAS JURÍDICAS	10.000		
1.7.3.9.08.01	DOAÇÕES DE PESSOAS JURÍDICAS	10.000		
1.7.5.0.00.00	TRANSFERÊNCIAS DE PESSOAS		5.000	
1.7.5.1.00.00	TRANSFERÊNCIAS E DOAÇÕES		5.000	
1.7.5.1.01.00	OUTRAS TRANSFERÊNCIAS E DOAÇÕES	5.000		
1.7.5.1.01.01	TRANSFERÊNCIAS DE PESSOAS FÍSICAS	5.000		
1.7.6.0.00.00	TRANSFERÊNCIAS DE CONVÊNIOS		20.000	
1.7.6.1.00.00	TRANSFERÊNCIAS DE CONVÊNIOS DA UNIÃO E DE SUAS ENTIDADES		20.000	
1.7.6.1.99.00	OUTRAS TRANSFERÊNCIAS DE CONVÊNIOS DA UNIÃO	20.000		
1.9.0.0.00.00	OUTRAS RECEITAS CORRENTES		20.000	
1.9.9.0.00.00	RECEITAS DIVERSAS		20.000	
1.9.9.0.99.00	OUTRAS RECEITAS	20.000		
1.9.9.0.99.99	DEMAIS RECEITAS	20.000		
	TOTAL DA RECEITA			60.000

FUNDOS ESPECIAIS

(R\$ 1,00)

DEMONSTRATIVO DAS DESPESAS POR FONTES DE RECURSOS, CONFORME OS PROJETOS, ATIVIDADES E OPERAÇÕES ESPECIAIS E AS CATEGORIAS ECONÔMICAS

1500 - CONTROLADORIA-GERAL DO ESTADO

1550 - FUNDO ESPECIAL DE FOMENTO À TRANSPARÊNCIA E COMBATE À CORRUPÇÃO - FUNCOT

CÓDIGO	ESPECIFICAÇÃO	TOTAL	PROJETOS	ATIVIDADES	OPERAÇÕES ESPECIAIS	CATEGORIA ECONÔMICA	
						CORRENTE	CAPITAL
20	RECURSOS DIRETAMENTE ARRECADADOS	40.000		40.000		20.000	20.000
90	CONVENIOS, AJUSTES E ACORDOS COM ORGAOS FEDERAIS	20.000		20.000		20.000	
	TOTAL	60.000		60.000		40.000	20.000

FUNDOS ESPECIAIS

(R\$ 1,00)

DEMONSTRATIVO DAS DESPESAS POR FONTES DE RECURSOS, CONFORME OS PROJETOS, ATIVIDADES E OPERAÇÕES ESPECIAIS E AS CATEGORIAS ECONÔMICAS
2200 - SECRETARIA DE EDUCAÇÃO, CULTURA E ESPORTE

CÓDIGO	ESPECIFICAÇÃO	TOTAL	PROJETOS	ATIVIDADES	OPERAÇÕES ESPECIAIS	CATEGORIA ECONÔMICA	
						CORRENTE	CAPITAL
00	RECEITAS ORDINARIAS	46.880.000	4.190.000	42.690.000		46.550.000	330.000
20	RECURSOS DIRETAMENTE ARRECADADOS	17.630.000	2.460.000	15.170.000		15.580.000	2.050.000
23	TRANSFERENCIAS CORRENTES (UNIAO)	16.640.000	2.100.000	14.540.000		16.640.000	
24	TRANSFERENCIAS DE CAPITAL (UNIAO)	4.000.000	600.000	3.400.000			4.000.000
90	CONVENIOS, AJUSTES E ACORDOS COM ORGAOS FEDERAIS	740.000	100.000	640.000		390.000	350.000
	TOTAL	85.890.000	9.450.000	76.440.000		79.160.000	6.730.000

DEMONSTRATIVO DA RECEITA

R\$ 1,00

2250 - FUNDO DE ARTE E CULTURA DO ESTADO DE GOIÁS - FUNDO CULTURAL

CÓDIGO	ESPECIFICAÇÃO	ALÍNEA / SUBALÍNEA	ORIGEM/ESPÉCIE/RUBRICA	CATEGORIA ECONÔMICA
1.0.0.0.00.00	RECEITAS CORRENTES			10.150.000
1.1.0.0.00.00	RECEITA TRIBUTÁRIA		9.600.000	
1.1.2.0.00.00	TAXAS		9.600.000	
1.1.2.2.00.00	TAXAS PELA PRESTAÇÃO DE SERVIÇOS		9.600.000	
1.1.2.2.99.00	OUTRAS TAXAS PELA PRESTAÇÃO DE SERVIÇOS	9.600.000		
1.1.2.2.99.10	TAXA DE ANTECIPAÇÃO - PRODUZIR	9.550.000		
1.1.2.2.99.99	DEMAIS TAXAS PELA PRESTAÇÃO DE SERVIÇOS	50.000		
1.3.0.0.00.00	RECEITA PATRIMONIAL		80.000	
1.3.1.0.00.00	RECEITAS IMOBILIÁRIAS		40.000	
1.3.1.1.00.00	ALUGUÉIS		40.000	
1.3.1.1.01.00	ALUGUÉIS	40.000		
1.3.1.1.01.01	ALUGUÉIS	40.000		
1.3.2.0.00.00	RECEITAS DE VALORES MOBILIÁRIOS		40.000	
1.3.2.5.00.00	REMUNERAÇÃO DE DEPÓSITOS BANCÁRIOS		40.000	
1.3.2.5.01.00	REMUNERAÇÃO DE DEPÓSITOS DE RECURSOS VINCULADOS	40.000		
1.3.2.5.01.99	RECEITA DE REMUNERAÇÃO DE OUTROS DEPÓSITOS BANCÁRIOS DE RECURSOS VINCULADOS	40.000		
1.6.0.0.00.00	RECEITA DE SERVIÇOS		310.000	
1.6.0.0.13.00	SERVIÇOS ADMINISTRATIVOS	10.000		
1.6.0.0.13.07	SERVIÇOS DE FOTOCÓPIAS OU CÓPIAS HELIOGRÁFICAS	10.000		
1.6.0.0.19.00	SERVIÇOS RECREATIVOS E CULTURAIS	300.000		
1.6.0.0.19.01	SERVIÇOS CULTURAIS	300.000		
1.7.0.0.00.00	TRANSFERÊNCIAS CORRENTES		150.000	
1.7.6.0.00.00	TRANSFERÊNCIAS DE CONVÊNIO		150.000	
1.7.6.1.00.00	TRANSFERÊNCIAS DE CONVÊNIO DA UNIÃO E DE SUAS ENTIDADES		150.000	
1.7.6.1.99.00	OUTRAS TRANSFERÊNCIAS DE CONVÊNIO DA UNIÃO	150.000		
1.9.0.0.00.00	OUTRAS RECEITAS CORRENTES		10.000	
1.9.1.0.00.00	MULTAS E JUROS DE MORA		10.000	
1.9.1.9.00.00	MULTAS DE OUTRAS ORIGENS		10.000	
1.9.1.9.99.00	OUTRAS MULTAS	10.000		
1.9.1.9.99.99	DEMAIS MULTAS	10.000		
2.0.0.0.00.00	RECEITAS DE CAPITAL			150.000
2.4.0.0.00.00	TRANSFERÊNCIAS DE CAPITAL		150.000	
2.4.7.0.00.00	TRANSFERÊNCIAS DE CONVÊNIO		150.000	
2.4.7.1.00.00	TRANSFERÊNCIAS DE CONVÊNIO DA UNIÃO E DE SUAS ENTIDADES		150.000	
2.4.7.1.99.00	OUTRAS TRANSFERÊNCIAS DE CONVÊNIO DA UNIÃO	150.000		
	TOTAL DA RECEITA			10.300.000



FUNDOS ESPECIAIS

(R\$ 1,00)

DEMONSTRATIVO DAS DESPESAS POR FONTES DE RECURSOS, CONFORME OS PROJETOS, ATIVIDADES E OPERAÇÕES ESPECIAIS E AS CATEGORIAS ECONÔMICAS

2200 - SECRETARIA DE EDUCAÇÃO, CULTURA E ESPORTE

2250 - FUNDO DE ARTE E CULTURA DO ESTADO DE GOIÁS - FUNDO CULTURAL

CÓDIGO	ESPECIFICAÇÃO	TOTAL	PROJETOS	ATIVIDADES	OPERAÇÕES ESPECIAIS	CATEGORIA ECONÔMICA	
						CORRENTE	CAPITAL
00	RECEITAS ORDINARIAS	42.590.000	4.020.000	38.570.000		42.440.000	150.000
20	RECURSOS DIRETAMENTE ARRECADADOS	10.000.000	1.200.000	8.800.000		8.580.000	1.420.000
90	CONVENIOS, AJUSTES E ACORDOS COM ORGAOS FEDERAIS	300.000	40.000	260.000		150.000	150.000
	TOTAL	52.890.000	5.260.000	47.630.000		51.170.000	1.720.000

DEMONSTRATIVO DA RECEITA

R\$ 1,00

2251 - FUNDO ESTADUAL DO CENTRO CULTURAL OSCAR NIEMEYER - FECCON

CÓDIGO	ESPECIFICAÇÃO	ALÍNEA / SUBALÍNEA	ORIGEM/ESPÉCIE/RUBRICA	CATEGORIA ECONÔMICA
1.0.0.0.00.00	RECEITAS CORRENTES			1.830.000
1.1.0.0.00.00	RECEITA TRIBUTÁRIA		1.200.000	
1.1.2.0.00.00	TAXAS		1.200.000	
1.1.2.2.00.00	TAXAS PELA PRESTAÇÃO DE SERVIÇOS		1.200.000	
1.1.2.2.99.00	OUTRAS TAXAS PELA PRESTAÇÃO DE SERVIÇOS	1.200.000		
1.1.2.2.99.10	TAXA DE ANTECIPAÇÃO - PRODUIR	1.200.000		
1.3.0.0.00.00	RECEITA PATRIMONIAL		510.000	
1.3.1.0.00.00	RECEITAS IMOBILIÁRIAS		500.000	
1.3.1.1.00.00	ALUGUÉIS		500.000	
1.3.1.1.01.00	ALUGUÉIS	500.000		
1.3.1.1.01.01	ALUGUÉIS	500.000		
1.3.2.0.00.00	RECEITAS DE VALORES MOBILIÁRIOS		10.000	
1.3.2.5.00.00	REMUNERAÇÃO DE DEPÓSITOS BANCÁRIOS		10.000	
1.3.2.5.02.00	REMUNERAÇÃO DE DEPÓSITO DE RECURSOS NÃO VINCULADOS	10.000		
1.3.2.5.02.99	REMUNERAÇÃO DE OUTROS DEPÓSITOS DE RECURSOS NÃO VINCULADOS	10.000		
1.7.0.0.00.00	TRANSFERÊNCIAS CORRENTES		120.000	
1.7.6.0.00.00	TRANSFERÊNCIAS DE CONVÊNIO		120.000	
1.7.6.1.00.00	TRANSFERÊNCIAS DE CONVÊNIO DA UNIÃO E DE SUAS ENTIDADES		120.000	
1.7.6.1.99.00	OUTRAS TRANSFERÊNCIAS DE CONVÊNIO DA UNIÃO	120.000		
2.0.0.0.00.00	RECEITAS DE CAPITAL			80.000
2.4.0.0.00.00	TRANSFERÊNCIAS DE CAPITAL		80.000	
2.4.7.0.00.00	TRANSFERÊNCIAS DE CONVÊNIO		80.000	
2.4.7.1.00.00	TRANSFERÊNCIAS DE CONVÊNIO DA UNIÃO E DE SUAS ENTIDADES		80.000	
2.4.7.1.99.00	OUTRAS TRANSFERÊNCIAS DE CONVÊNIO DA UNIÃO	80.000		
	TOTAL DA RECEITA			1.910.000



FUNDOS ESPECIAIS

(R\$ 1,00)

DEMONSTRATIVO DAS DESPESAS POR FONTES DE RECURSOS, CONFORME OS PROJETOS, ATIVIDADES E OPERAÇÕES ESPECIAIS E AS CATEGORIAS ECONÔMICAS

2200 - SECRETARIA DE EDUCAÇÃO, CULTURA E ESPORTE

2251 - FUNDO ESTADUAL DO CENTRO CULTURAL OSCAR NIEMEYER - FECCON

CÓDIGO	ESPECIFICAÇÃO	TOTAL	PROJETOS	ATIVIDADES	OPERAÇÕES ESPECIAIS	CATEGORIA ECONÔMICA	
						CORRENTE	CAPITAL
00	RECEITAS ORDINARIAS	4.000.000	150.000	3.850.000		3.940.000	60.000
20	RECURSOS DIRETAMENTE ARRECADADOS	1.710.000	250.000	1.460.000		1.310.000	400.000
90	CONVENIOS, AJUSTES E ACORDOS COM ORGAOS FEDERAIS	200.000	40.000	160.000		120.000	80.000
	TOTAL	5.910.000	440.000	5.470.000		5.370.000	540.000

DEMONSTRATIVO DA RECEITA

R\$ 1,00

2252 - FUNDO ESPECIAL DE ESPORTE E LAZER - FUNDO DE ESPORTE

CÓDIGO	ESPECIFICAÇÃO	ALÍNEA / SUBALÍNEA	ORIGEM/ESPÉCIE/RUBRICA	CATEGORIA ECONÔMICA
1.0.0.0.00.00	RECEITAS CORRENTES			22.680.000
1.1.0.0.00.00	RECEITA TRIBUTÁRIA		4.020.000	
1.1.2.0.00.00	TAXAS		4.020.000	
1.1.2.1.00.00	TAXAS PELO EXERCÍCIO DO PODER DE POLÍCIA		100.000	
1.1.2.1.31.00	TAXA DE UTILIZAÇÃO DE ÁREA DE DOMÍNIO PÚBLICO	100.000		
1.1.2.1.31.01	TAXA DE UTILIZAÇÃO DE ÁREA DE DOMÍNIO PÚBLICO	100.000		
1.1.2.2.00.00	TAXAS PELA PRESTAÇÃO DE SERVIÇOS		3.920.000	
1.1.2.2.99.00	OUTRAS TAXAS PELA PRESTAÇÃO DE SERVIÇOS	3.920.000		
1.1.2.2.99.10	TAXA DE ANTECIPAÇÃO - PRODUIR	3.170.000		
1.1.2.2.99.14	TAXA DE ANTECIPAÇÃO - MICROPRODUIR	200.000		
1.1.2.2.99.20	DEMAIS TAXAS PELA PRESTAÇÃO DE SERVIÇOS-PRÓ ESPORTE	250.000		
1.1.2.2.99.99	DEMAIS TAXAS PELA PRESTAÇÃO DE SERVIÇOS	300.000		
1.3.0.0.00.00	RECEITA PATRIMONIAL		1.900.000	
1.3.1.0.00.00	RECEITAS IMOBILIÁRIAS		400.000	
1.3.1.1.00.00	ALUGUÉIS		400.000	
1.3.1.1.01.00	ALUGUÉIS	400.000		
1.3.1.1.01.01	ALUGUÉIS	400.000		
1.3.2.0.00.00	RECEITAS DE VALORES MOBILIÁRIOS		900.000	
1.3.2.5.00.00	REMUNERAÇÃO DE DEPÓSITOS BANCÁRIOS		900.000	
1.3.2.5.01.00	REMUNERAÇÃO DE DEPÓSITOS DE RECURSOS VINCULADOS	400.000		
1.3.2.5.01.99	RECEITA DE REMUNERAÇÃO DE OUTROS DEPÓSITOS BANCÁRIOS DE RECURSOS VINCULADOS	400.000		
1.3.2.5.02.00	REMUNERAÇÃO DE DEPÓSITO DE RECURSOS NÃO VINCULADOS	500.000		
1.3.2.5.02.01	RECEITA DE REMUNERAÇÃO DE DEPÓSITOS DE POUPANÇA	300.000		
1.3.2.5.02.99	REMUNERAÇÃO DE OUTROS DEPÓSITOS DE RECURSOS NÃO VINCULADOS	200.000		
1.3.3.0.00.00	RECEITA DE CONCESSÕES E PERMISSÕES		600.000	
1.3.3.3.00.00	RECEITA DE CONCESSÕES E PERMISSÕES - DIREITOS DE USO DE BENS PÚBLICOS		100.000	
1.3.3.3.01.00	RECEITA DE CONCESSÃO DE DIREITO REAL DE USO DE ÁREA PÚBLICA	100.000		
1.3.3.3.01.01	RECEITA DE CONCESSÃO DE DIREITO REAL DE USO DE ÁREA PÚBLICA	100.000		
1.3.3.9.00.00	OUTRAS RECEITAS DE CONCESSÕES E PERMISSÕES		500.000	
1.3.3.9.99.00	OUTRAS RECEITAS DE CONCESSÕES E PERMISSÕES	500.000		
1.3.3.9.99.01	CONCESSÃO DE EVENTOS ESPORTIVOS	500.000		
1.7.0.0.00.00	TRANSFERÊNCIAS CORRENTES		16.760.000	
1.7.2.0.00.00	TRANSFERÊNCIAS INTERGOVERNAMENTAIS		16.640.000	
1.7.2.1.00.00	TRANSFERÊNCIAS DA UNIÃO		16.640.000	
1.7.2.1.99.00	OUTRAS TRANSFERÊNCIAS DA UNIÃO	16.640.000		
1.7.2.1.99.02	TRANSFERÊNCIA DE RECURSOS DA LEI Nº 9.615 (LEI PELÉ)	16.640.000		
1.7.6.0.00.00	TRANSFERÊNCIAS DE CONVÊNIOS		120.000	
1.7.6.1.00.00	TRANSFERÊNCIAS DE CONVÊNIOS DA UNIÃO E DE SUAS ENTIDADES		120.000	
1.7.6.1.99.00	OUTRAS TRANSFERÊNCIAS DE CONVÊNIOS DA UNIÃO	120.000		



DEMONSTRATIVO DA RECEITA

R\$ 1,00

2252 - FUNDO ESPECIAL DE ESPORTE E LAZER - FUNDO DE ESPORTE

CÓDIGO	ESPECIFICAÇÃO	ALÍNEA / SUBALÍNEA	ORIGEM/ESPÉCIE/RUBRICA	CATEGORIA ECONÔMICA
2.0.0.0.00.00	RECEITAS DE CAPITAL			4.120.000
2.4.0.0.00.00	TRANSFERÊNCIAS DE CAPITAL		4.120.000	
2.4.7.0.00.00	TRANSFERÊNCIAS DE CONVÊNIOS		4.120.000	
2.4.7.1.00.00	TRANSFERÊNCIAS DE CONVÊNIOS DA UNIÃO E DE SUAS ENTIDADES		4.120.000	
2.4.7.1.99.00	OUTRAS TRANSFERÊNCIAS DE CONVÊNIOS DA UNIÃO	4.120.000		
2.4.7.1.99.02	TRANSFERÊNCIA DE RECURSOS DA LEI Nº 9.615 (LEI PELÉ)	4.000.000		
	TOTAL DA RECEITA			26.800.000

FUNDOS ESPECIAIS**(R\$ 1,00)****DEMONSTRATIVO DAS DESPESAS POR FONTES DE RECURSOS, CONFORME OS PROJETOS, ATIVIDADES E OPERAÇÕES ESPECIAIS E AS CATEGORIAS ECONÔMICAS****2200 - SECRETARIA DE EDUCAÇÃO, CULTURA E ESPORTE****2252 - FUNDO ESPECIAL DE ESPORTE E LAZER - FUNDO DE ESPORTE**

CÓDIGO	ESPECIFICAÇÃO	TOTAL	PROJETOS	ATIVIDADES	OPERAÇÕES ESPECIAIS	CATEGORIA ECONÔMICA	
						CORRENTE	CAPITAL
00	RECEITAS ORDINARIAS	290.000	20.000	270.000		170.000	120.000
20	RECURSOS DIRETAMENTE ARRECADADOS	5.920.000	1.010.000	4.910.000		5.690.000	230.000
23	TRANSFERENCIAS CORRENTES (UNIAO)	16.640.000	2.100.000	14.540.000		16.640.000	
24	TRANSFERENCIAS DE CAPITAL (UNIAO)	4.000.000	600.000	3.400.000			4.000.000
90	CONVENIOS, AJUSTES E ACORDOS COM ORGAOS FEDERAIS	240.000	20.000	220.000		120.000	120.000
	TOTAL	27.090.000	3.750.000	23.340.000		22.620.000	4.470.000



FUNDOS ESPECIAIS

(R\$ 1,00)

**DEMONSTRATIVO DAS DESPESAS POR FONTES DE RECURSOS, CONFORME OS PROJETOS, ATIVIDADES E OPERAÇÕES ESPECIAIS E AS CATEGORIAS ECONÔMICAS
2300 - SECRETARIA DA FAZENDA**

CÓDIGO	ESPECIFICAÇÃO	TOTAL	PROJETOS	ATIVIDADES	OPERAÇÕES ESPECIAIS	CATEGORIA ECONÔMICA	
						CORRENTE	CAPITAL
00	RECEITAS ORDINARIAS	12.720.000	30.000	240.000	12.450.000	12.720.000	
20	RECURSOS DIRETAMENTE ARRECADADOS	508.750.000	6.140.000	502.590.000	20.000	505.404.000	3.346.000
	TOTAL	521.470.000	6.170.000	502.830.000	12.470.000	518.124.000	3.346.000

DEMONSTRATIVO DA RECEITA

R\$ 1,00

2350 - FUNDO DE PROTEÇÃO SOCIAL DO ESTADO DE GOIÁS - PROTEGEGOIAS

CÓDIGO	ESPECIFICAÇÃO	ALÍNEA / SUBALÍNEA	ORIGEM/ESPÉCIE/RUBRICA	CATEGORIA ECONÔMICA
1.0.0.0.00.00	RECEITAS CORRENTES			802.831.000
1.1.0.0.00.00	RECEITA TRIBUTÁRIA		536.590.000	
1.1.1.0.00.00	IMPOSTOS		440.170.000	
1.1.1.3.00.00	IMPOSTOS S/ A PRODUÇÃO E A CIRCULAÇÃO		440.170.000	
1.1.1.3.02.00	IMPOSTO S/ OPERAÇÕES RELATIVAS A CIRCULAÇÃO DE MERCADORIAS E S/ PRESTAÇÕES DE SERVIÇOS DE TRANSPORTE INTERESTADUAL E INTERMUNICIPAL E DE COMUNICAÇÃO	440.170.000		
1.1.1.3.02.02	ADICIONAL ICMS - FUNDO ESTADUAL DE COMBATE À POBREZA	440.170.000		
1.1.2.0.00.00	TAXAS		96.420.000	
1.1.2.2.00.00	TAXAS PELA PRESTAÇÃO DE SERVIÇOS		96.420.000	
1.1.2.2.99.00	OUTRAS TAXAS PELA PRESTAÇÃO DE SERVIÇOS	96.420.000		
1.1.2.2.99.11	TAXA DE ANTECIPAÇÃO - CENTROPRODUZIR	506.000		
1.1.2.2.99.13	TAXA DE ANTECIPAÇÃO - LOGPRODUZIR	648.000		
1.1.2.2.99.16	BOLSA GARANTIA FOMENTAR	95.266.000		
1.3.0.0.00.00	RECEITA PATRIMONIAL		1.000	
1.3.2.0.00.00	RECEITAS DE VALORES MOBILIÁRIOS		1.000	
1.3.2.5.00.00	REMUNERAÇÃO DE DEPÓSITOS BANCÁRIOS		1.000	
1.3.2.5.02.00	REMUNERAÇÃO DE DEPÓSITO DE RECURSOS NÃO VINCULADOS	1.000		
1.3.2.5.02.99	REMUNERAÇÃO DE OUTROS DEPÓSITOS DE RECURSOS NÃO VINCULADOS	1.000		
1.7.0.0.00.00	TRANSFERÊNCIAS CORRENTES		1.000	
1.7.3.0.00.00	TRANSFERÊNCIAS DE INSTITUIÇÕES PRIVADAS		1.000	
1.7.3.9.00.00	OUTRAS TRANSFERÊNCIAS DE INSTITUIÇÕES PRIVADAS		1.000	
1.7.3.9.01.00	OUTRAS TRANSFERÊNCIAS DE PESSOAS JURÍDICAS	1.000		
1.7.3.9.01.01	OUTRAS TRANSFERÊNCIAS E DOAÇÕES	1.000		
1.9.0.0.00.00	OUTRAS RECEITAS CORRENTES		266.239.000	
1.9.1.0.00.00	MULTAS E JUROS DE MORA		6.000	
1.9.1.1.00.00	MULTAS E JUROS DE MORA DOS TRIBUTOS		2.000	
1.9.1.1.42.00	MULTAS E JUROS DE MORA DO IMPOSTO SOBRE A CIRCULAÇÃO DE MERCADORIAS E SERVIÇOS - ICMS	2.000		
1.9.1.1.42.18	MULTAS DO ADICIONAL ICMS 2% - LEI 15.505/05	1.000		
1.9.1.1.42.19	JUROS DO ADICIONAL ICMS 2% - LEI 15.505/05	1.000		
1.9.1.8.00.00	MULTAS E JUROS DE MORA DE OUTRAS RECEITAS		4.000	
1.9.1.8.99.00	OUTRAS MULTAS E JUROS DE MORA	4.000		
1.9.1.8.99.04	MULTAS DE CONTRIBUIÇÃO AO PROTEGE	1.000		
1.9.1.8.99.05	JUROS DE CONTRIBUIÇÃO AO PROTEGE	1.000		
1.9.1.8.99.06	JUROS DE CONTRIBUIÇÃO 4% FOMENTAR/PRODUZIR	1.000		
1.9.1.8.99.07	MULTAS DE CONTRIBUIÇÃO 4% FOMENTAR/PRODUZIR	1.000		
1.9.2.0.00.00	INDENIZAÇÕES E RESTITUIÇÕES		1.000	
1.9.2.2.00.00	RESTITUIÇÕES		1.000	
1.9.2.2.99.00	OUTRAS RESTITUIÇÕES	1.000		
1.9.2.2.99.02	RESTITUIÇÃO DE PAGAMENTOS INDEVIDOS	1.000		
1.9.9.0.00.00	RECEITAS DIVERSAS		266.232.000	



DEMONSTRATIVO DA RECEITA

R\$ 1,00

2350 - FUNDO DE PROTEÇÃO SOCIAL DO ESTADO DE GOIÁS - PROTEGEGOIAS

CÓDIGO	ESPECIFICAÇÃO	ALÍNEA / SUBALÍNEA	ORIGEM/ESPÉCIE/RUBRICA	CATEGORIA ECONÔMICA
1.9.9.0.99.00	OUTRAS RECEITAS	266.232.000		
1.9.9.0.99.05	CONTRIBUIÇÕES AO PROTEGE	178.601.000		
1.9.9.0.99.09	CRÉDITO ESPECIAL DE INVESTIMENTO - PROTEGE GOIÁS (LEI Nº 15.454/05)	188.000		
1.9.9.0.99.11	CONTRIBUIÇÃO DO FOMENTAR/PRODUZIR - LEI Nº 18.360/13	87.443.000		
91.0.0.0.00.00	DEDUÇÕES DA RECEITA CORRENTE			-300.591.000
91.1.0.0.00.00	DEDUÇÃO DA RECEITA TRIBUTÁRIA		-300.591.000	
91.1.1.0.00.00	DEDUÇÃO DA RECEITA TRIBUTÁRIA		-300.591.000	
91.1.1.3.00.00	DEDUÇÃO DO IMPOSTO S/ A PRODUÇÃO E A CIRCULAÇÃO		-300.591.000	
91.1.1.3.02.00	DEDUÇÃO DA RECEITA DE ICMS PARA FORMAÇÃO DO FUNDEB	-300.591.000		
91.1.1.3.02.02	DEDUÇÃO DE ADICIONAL ICMS - FUNDO ESTADUAL DE COMBATE À POBREZA	-300.591.000		
	TOTAL DA RECEITA			502.240.000

FUNDOS ESPECIAIS

(R\$ 1,00)

DEMONSTRATIVO DAS DESPESAS POR FONTES DE RECURSOS, CONFORME OS PROJETOS, ATIVIDADES E OPERAÇÕES ESPECIAIS E AS CATEGORIAS ECONÔMICAS

2300 - SECRETARIA DA FAZENDA

2350 - FUNDO DE PROTEÇÃO SOCIAL DO ESTADO DE GOIÁS - PROTEGEGOIAS

CÓDIGO	ESPECIFICAÇÃO	TOTAL	PROJETOS	ATIVIDADES	OPERAÇÕES ESPECIAIS	CATEGORIA ECONÔMICA	
						CORRENTE	CAPITAL
00	RECEITAS ORDINARIAS	270.000	30.000	240.000		270.000	
20	RECURSOS DIRETAMENTE ARRECADADOS	502.240.000	6.100.000	496.130.000	10.000	502.240.000	
	TOTAL	502.510.000	6.130.000	496.370.000	10.000	502.510.000	



DEMONSTRATIVO DA RECEITA

R\$ 1,00

2351 - FUNDO DE MODERNIZAÇÃO DA ADMINISTRAÇÃO FAZENDÁRIA - FUNDAF-GO

CÓDIGO	ESPECIFICAÇÃO	ALÍNEA / SUBALÍNEA	ORIGEM/ESPÉCIE/RUBRICA	CATEGORIA ECONÔMICA
1.0.0.0.00.00	RECEITAS CORRENTES			6.500.000
1.3.0.0.00.00	RECEITA PATRIMONIAL		39.000	
1.3.2.0.00.00	RECEITAS DE VALORES MOBILIÁRIOS		39.000	
1.3.2.5.00.00	REMUNERAÇÃO DE DEPÓSITOS BANCÁRIOS		39.000	
1.3.2.5.02.00	REMUNERAÇÃO DE DEPÓSITO DE RECURSOS NÃO VINCULADOS	39.000		
1.3.2.5.02.99	REMUNERAÇÃO DE OUTROS DEPÓSITOS DE RECURSOS NÃO VINCULADOS	39.000		
1.9.0.0.00.00	OUTRAS RECEITAS CORRENTES		6.461.000	
1.9.1.0.00.00	MULTAS E JUROS DE MORA		6.461.000	
1.9.1.9.00.00	MULTAS DE OUTRAS ORIGENS		6.461.000	
1.9.1.9.50.00	MULTAS POR AUTO DE INFRAÇÃO	6.461.000		
1.9.1.9.50.01	MULTA ICMS AUTO DE INFRAÇÃO	6.461.000		
	TOTAL DA RECEITA			6.500.000

FUNDOS ESPECIAIS

(R\$ 1,00)

DEMONSTRATIVO DAS DESPESAS POR FONTES DE RECURSOS, CONFORME OS PROJETOS, ATIVIDADES E OPERAÇÕES ESPECIAIS E AS CATEGORIAS ECONÔMICAS

2300 - SECRETARIA DA FAZENDA

2351 - FUNDO DE MODERNIZAÇÃO DA ADMINISTRAÇÃO FAZENDÁRIA - FUNDAF-GO

CÓDIGO	ESPECIFICAÇÃO	TOTAL	PROJETOS	ATIVIDADES	OPERAÇÕES ESPECIAIS	CATEGORIA ECONÔMICA	
						CORRENTE	CAPITAL
20	RECURSOS DIRETAMENTE ARRECADADOS	6.500.000	40.000	6.460.000		3.154.000	3.346.000
	TOTAL	6.500.000	40.000	6.460.000		3.154.000	3.346.000



DEMONSTRATIVO DA RECEITA

R\$ 1,00

2352 - FUNDO DE APORTE À CELG DISTRIBUIÇÃO S.A - FUNAC

CÓDIGO	ESPECIFICAÇÃO	ALÍNEA / SUBALÍNEA	ORIGEM/ESPÉCIE/RUBRICA	CATEGORIA ECONÔMICA
1.0.0.0.00.00	RECEITAS CORRENTES			10.000
1.9.0.0.00.00	OUTRAS RECEITAS CORRENTES		10.000	
1.9.2.0.00.00	INDENIZAÇÕES E RESTITUIÇÕES		10.000	
1.9.2.2.00.00	RESTITUIÇÕES		10.000	
1.9.2.2.99.00	OUTRAS RESTITUIÇÕES	10.000		
1.9.2.2.99.99	DEMAIS RESTITUIÇÕES	10.000		
	TOTAL DA RECEITA			10.000

FUNDOS ESPECIAIS

(R\$ 1,00)

DEMONSTRATIVO DAS DESPESAS POR FONTES DE RECURSOS, CONFORME OS PROJETOS, ATIVIDADES E OPERAÇÕES ESPECIAIS E AS CATEGORIAS ECONÔMICAS

2300 - SECRETARIA DA FAZENDA

2352 - FUNDO DE APORTE À CELG DISTRIBUIÇÃO S.A - FUNAC

CÓDIGO	ESPECIFICAÇÃO	TOTAL	PROJETOS	ATIVIDADES	OPERAÇÕES ESPECIAIS	CATEGORIA ECONÔMICA	
						CORRENTE	CAPITAL
00	RECEITAS ORDINARIAS	12.450.000			12.450.000	12.450.000	
20	RECURSOS DIRETAMENTE ARRECADADOS	10.000			10.000	10.000	
	TOTAL	12.460.000			12.460.000	12.460.000	



FUNDOS ESPECIAIS

(R\$ 1,00)

DEMONSTRATIVO DAS DESPESAS POR FONTES DE RECURSOS, CONFORME OS PROJETOS, ATIVIDADES E OPERAÇÕES ESPECIAIS E AS CATEGORIAS ECONÔMICAS
 2700 - SECRETARIA DE GESTÃO E PLANEJAMENTO

CÓDIGO	ESPECIFICAÇÃO	TOTAL	PROJETOS	ATIVIDADES	OPERAÇÕES ESPECIAIS	CATEGORIA ECONÔMICA	
						CORRENTE	CAPITAL
20	RECURSOS DIRETAMENTE ARRECADADOS	41.877.000	11.615.000	30.262.000		32.520.000	9.357.000
25	RECURSOS DECORRENTES DE TRANSFERÊNCIAS DE AUTARQUIAS E FUNDOS ESPECIAIS - PAI	3.210.000	2.380.000	830.000		1.940.000	1.270.000
	TOTAL	45.087.000	13.995.000	31.092.000		34.460.000	10.627.000

DEMONSTRATIVO DA RECEITA

R\$ 1,00

2751 - FUNDO DE CAPACITAÇÃO DO SERVIDOR E DE MODERNIZAÇÃO DO ESTADO DE GOIÁS - FUNCAM

CÓDIGO	ESPECIFICAÇÃO	ALÍNEA / SUBALÍNEA	ORIGEM/ESPÉCIE/RUBRICA	CATEGORIA ECONÔMICA
1.0.0.0.00.00	RECEITAS CORRENTES			14.253.000
1.1.0.0.00.00	RECEITA TRIBUTÁRIA		200.000	
1.1.2.0.00.00	TAXAS		200.000	
1.1.2.2.00.00	TAXAS PELA PRESTAÇÃO DE SERVIÇOS		200.000	
1.1.2.2.99.00	OUTRAS TAXAS PELA PRESTAÇÃO DE SERVIÇOS	200.000		
1.1.2.2.99.05	TAXA DE SERVIÇOS ESTADUAIS	200.000		
1.3.0.0.00.00	RECEITA PATRIMONIAL		1.300.000	
1.3.2.0.00.00	RECEITAS DE VALORES MOBILIÁRIOS		500.000	
1.3.2.5.00.00	REMUNERAÇÃO DE DEPÓSITOS BANCÁRIOS		500.000	
1.3.2.5.02.00	REMUNERAÇÃO DE DEPÓSITO DE RECURSOS NÃO VINCULADOS	500.000		
1.3.2.5.02.99	REMUNERAÇÃO DE OUTROS DEPÓSITOS DE RECURSOS NÃO VINCULADOS	500.000		
1.3.3.0.00.00	RECEITA DE CONCESSÕES E PERMISSÕES		800.000	
1.3.3.9.00.00	OUTRAS RECEITAS DE CONCESSÕES E PERMISSÕES		800.000	
1.3.3.9.99.00	OUTRAS RECEITAS DE CONCESSÕES E PERMISSÕES	800.000		
1.3.3.9.99.07	CONCESSÕES E PERMISSÕES DO FUNCAM	800.000		
1.6.0.0.00.00	RECEITA DE SERVIÇOS		3.003.000	
1.6.0.0.13.00	SERVIÇOS ADMINISTRATIVOS	3.003.000		
1.6.0.0.13.01	SERVIÇOS DE INSCRIÇÃO EM CONCURSOS PÚBLICOS	3.000.000		
1.6.0.0.13.07	SERVIÇOS DE FOTOCÓPIAS OU CÓPIAS HELIOGRÁFICAS	3.000		
1.9.0.0.00.00	OUTRAS RECEITAS CORRENTES		9.750.000	
1.9.9.0.00.00	RECEITAS DIVERSAS		9.750.000	
1.9.9.0.99.00	OUTRAS RECEITAS	9.750.000		
1.9.9.0.99.10	RECEITA DE CONSIGNAÇÃO/FALTA	8.000.000		
1.9.9.0.99.99	DEMAIS RECEITAS	1.750.000		
	TOTAL DA RECEITA			14.253.000



FUNDOS ESPECIAIS

(R\$ 1,00)

DEMONSTRATIVO DAS DESPESAS POR FONTES DE RECURSOS, CONFORME OS PROJETOS, ATIVIDADES E OPERAÇÕES ESPECIAIS E AS CATEGORIAS ECONÔMICAS

2700 - SECRETARIA DE GESTÃO E PLANEJAMENTO

2751 - FUNDO DE CAPACITAÇÃO DO SERVIDOR E DE MODERNIZAÇÃO DO ESTADO DE GOIÁS - FUNCAM

CÓDIGO	ESPECIFICAÇÃO	TOTAL	PROJETOS	ATIVIDADES	OPERAÇÕES ESPECIAIS	CATEGORIA ECONÔMICA	
						CORRENTE	CAPITAL
20	RECURSOS DIRETAMENTE ARRECADADOS	13.503.000	741.000	12.762.000		12.820.000	683.000
25	RECURSOS DECORRENTES DE TRANSFERÊNCIAS DE AUTARQUIAS E FUNDOS ESPECIAIS - PAI	750.000	80.000	670.000		550.000	200.000
	TOTAL	14.253.000	821.000	13.432.000		13.370.000	883.000

DEMONSTRATIVO DA RECEITA

R\$ 1,00

2752 - FUNDO DE FINANCIAMENTO DO BANCO DO POVO DO ESTADO DE GOIÁS

CÓDIGO	ESPECIFICAÇÃO	ALÍNEA / SUBALÍNEA	ORIGEM/ESPÉCIE/RUBRICA	CATEGORIA ECONÔMICA
1.0.0.0.00.00	RECEITAS CORRENTES			8.610.000
1.1.0.0.00.00	RECEITA TRIBUTÁRIA		10.000	
1.1.2.0.00.00	TAXAS		10.000	
1.1.2.2.00.00	TAXAS PELA PRESTAÇÃO DE SERVIÇOS		10.000	
1.1.2.2.99.00	OUTRAS TAXAS PELA PRESTAÇÃO DE SERVIÇOS	10.000		
1.1.2.2.99.05	TAXA DE SERVIÇOS ESTADUAIS	10.000		
1.3.0.0.00.00	RECEITA PATRIMONIAL		990.000	
1.3.2.0.00.00	RECEITAS DE VALORES MOBILIÁRIOS		990.000	
1.3.2.5.00.00	REMUNERAÇÃO DE DEPÓSITOS BANCÁRIOS		990.000	
1.3.2.5.02.00	REMUNERAÇÃO DE DEPÓSITO DE RECURSOS NÃO VINCULADOS	990.000		
1.3.2.5.02.99	REMUNERAÇÃO DE OUTROS DEPÓSITOS DE RECURSOS NÃO VINCULADOS	990.000		
1.9.0.0.00.00	OUTRAS RECEITAS CORRENTES		7.610.000	
1.9.9.0.00.00	RECEITAS DIVERSAS		7.610.000	
1.9.9.0.99.00	OUTRAS RECEITAS	7.610.000		
1.9.9.0.99.99	DEMAIS RECEITAS	7.610.000		
	TOTAL DA RECEITA			8.610.000



FUNDOS ESPECIAIS

(R\$ 1,00)

DEMONSTRATIVO DAS DESPESAS POR FONTES DE RECURSOS, CONFORME OS PROJETOS, ATIVIDADES E OPERAÇÕES ESPECIAIS E AS CATEGORIAS ECONÔMICAS

2700 - SECRETARIA DE GESTÃO E PLANEJAMENTO

2752 - FUNDO DE FINANCIAMENTO DO BANCO DO POVO DO ESTADO DE GOIÁS

CÓDIGO	ESPECIFICAÇÃO	TOTAL	PROJETOS	ATIVIDADES	OPERAÇÕES ESPECIAIS	CATEGORIA ECONÔMICA	
						CORRENTE	CAPITAL
20	RECURSOS DIRETAMENTE ARRECADADOS	8.500.000		8.500.000		1.400.000	7.100.000
25	RECURSOS DECORRENTES DE TRANSFERÊNCIAS DE AUTARQUIAS E FUNDOS ESPECIAIS - PAI	110.000		110.000		100.000	10.000
	TOTAL	8.610.000		8.610.000		1.500.000	7.110.000

DEMONSTRATIVO DA RECEITA

R\$ 1,00

2753 - FUNDO DE FOMENTO AO DESENVOLVIMENTO ECONÔMICO E SOCIAL DE GOIÁS - FUNDES

CÓDIGO	ESPECIFICAÇÃO	ALÍNEA / SUBALÍNEA	ORIGEM/ESPÉCIE/RUBRICA	CATEGORIA ECONÔMICA
1.0.0.0.00.00	RECEITAS CORRENTES			22.224.000
1.1.0.0.00.00	RECEITA TRIBUTÁRIA		15.044.000	
1.1.2.0.00.00	TAXAS		15.044.000	
1.1.2.2.00.00	TAXAS PELA PRESTAÇÃO DE SERVIÇOS		15.044.000	
1.1.2.2.99.00	OUTRAS TAXAS PELA PRESTAÇÃO DE SERVIÇOS	15.044.000		
1.1.2.2.99.05	TAXA DE SERVIÇOS ESTADUAIS	4.800.000		
1.1.2.2.99.10	TAXA DE ANTECIPAÇÃO - PRODUZIR	10.244.000		
1.3.0.0.00.00	RECEITA PATRIMONIAL		2.195.000	
1.3.2.0.00.00	RECEITAS DE VALORES MOBILIÁRIOS		995.000	
1.3.2.5.00.00	REMUNERAÇÃO DE DEPÓSITOS BANCÁRIOS		995.000	
1.3.2.5.02.00	REMUNERAÇÃO DE DEPÓSITO DE RECURSOS NÃO VINCULADOS	995.000		
1.3.2.5.02.99	REMUNERAÇÃO DE OUTROS DEPÓSITOS DE RECURSOS NÃO VINCULADOS	995.000		
1.3.3.0.00.00	RECEITA DE CONCESSÕES E PERMISSÕES		1.200.000	
1.3.3.9.00.00	OUTRAS RECEITAS DE CONCESSÕES E PERMISSÕES		1.200.000	
1.3.3.9.99.00	OUTRAS RECEITAS DE CONCESSÕES E PERMISSÕES	1.200.000		
1.3.3.9.99.08	CONCESSÕES E PERMISSÕES DO FUNDES	1.200.000		
1.6.0.0.00.00	RECEITA DE SERVIÇOS		500.000	
1.6.0.0.08.00	SERVIÇOS DE PROCESSAMENTO DE DADOS	500.000		
1.6.0.0.08.02	SERVIÇO DE UTILIZAÇÃO DO SISTEMA OPERACIONAL DO DETRAN	500.000		
1.9.0.0.00.00	OUTRAS RECEITAS CORRENTES		4.485.000	
1.9.1.0.00.00	MULTAS E JUROS DE MORA		500.000	
1.9.1.9.00.00	MULTAS DE OUTRAS ORIGENS		500.000	
1.9.1.9.15.00	MULTAS PREVISTAS NA LEGISLAÇÃO DE TRÂNSITO	500.000		
1.9.1.9.15.01	MULTAS PREVISTAS NA LEGISLAÇÃO DE TRÂNSITO	500.000		
1.9.9.0.00.00	RECEITAS DIVERSAS		3.985.000	
1.9.9.0.99.00	OUTRAS RECEITAS	3.985.000		
1.9.9.0.99.99	DEMAIS RECEITAS	3.985.000		
	TOTAL DA RECEITA			22.224.000



FUNDOS ESPECIAIS

(R\$ 1,00)

DEMONSTRATIVO DAS DESPESAS POR FONTES DE RECURSOS, CONFORME OS PROJETOS, ATIVIDADES E OPERAÇÕES ESPECIAIS E AS CATEGORIAS ECONÔMICAS

2700 - SECRETARIA DE GESTÃO E PLANEJAMENTO

2753 - FUNDO DE FOMENTO AO DESENVOLVIMENTO ECONÔMICO E SOCIAL DE GOIÁS - FUNDES

CÓDIGO	ESPECIFICAÇÃO	TOTAL	PROJETOS	ATIVIDADES	OPERAÇÕES ESPECIAIS	CATEGORIA ECONÔMICA	
						CORRENTE	CAPITAL
20	RECURSOS DIRETAMENTE ARRECADADOS	19.874.000	10.874.000	9.000.000		18.300.000	1.574.000
25	RECURSOS DECORRENTES DE TRANSFERÊNCIAS DE AUTARQUIAS E FUNDOS ESPECIAIS - PAI	2.350.000	2.300.000	50.000		1.290.000	1.060.000
	TOTAL	22.224.000	13.174.000	9.050.000		19.590.000	2.634.000

FUNDOS ESPECIAIS**(R\$ 1,00)**

DEMONSTRATIVO DAS DESPESAS POR FONTES DE RECURSOS, CONFORME OS PROJETOS, ATIVIDADES E OPERAÇÕES ESPECIAIS E AS CATEGORIAS ECONÔMICAS
2800 - SECRETARIA DA SAÚDE

CÓDIGO	ESPECIFICAÇÃO	TOTAL	PROJETOS	ATIVIDADES	OPERAÇÕES ESPECIAIS	CATEGORIA ECONÔMICA	
						CORRENTE	CAPITAL
00	RECEITAS ORDINARIAS	1.856.100.000	59.146.000	1.796.954.000		1.774.840.000	81.260.000
20	RECURSOS DIRETAMENTE ARRECADADOS	38.518.000	2.120.000	36.398.000		29.348.000	9.170.000
23	TRANSFERENCIAS CORRENTES (UNIAO)	116.926.000	110.000	116.816.000		116.926.000	
24	TRANSFERENCIAS DE CAPITAL (UNIAO)	15.500.000	110.000	15.390.000			15.500.000
29	RECURSOS DO ADICIONAL DE 2% DE ICMS - FUNDO ESTADUAL DE COMBATE A POBREZA	212.557.000		212.557.000		212.557.000	
90	CONVENIOS, AJUSTES E ACORDOS COM ORGAOS FEDERAIS	21.000.000	18.830.000	2.170.000		1.010.000	19.990.000
	TOTAL	2.260.601.000	80.316.000	2.180.285.000		2.134.681.000	125.920.000



DEMONSTRATIVO DA RECEITA

R\$ 1,00

2850 - FUNDO ESTADUAL DE SAÚDE - FES

CÓDIGO	ESPECIFICAÇÃO	ALÍNEA / SUBALÍNEA	ORIGEM/ESPÉCIE/RUBRICA	CATEGORIA ECONÔMICA
1.0.0.0.00.00	RECEITAS CORRENTES			366.952.000
1.1.0.0.00.00	RECEITA TRIBUTÁRIA		215.190.000	
1.1.1.0.00.00	IMPOSTOS		212.557.000	
1.1.1.3.00.00	IMPOSTOS S/ A PRODUÇÃO E A CIRCULAÇÃO		212.557.000	
1.1.1.3.02.00	IMPOSTO S/ OPERAÇÕES RELATIVAS A CIRCULAÇÃO DE MERCADORIAS E S/ PRESTAÇÕES DE SERVIÇOS DE TRANSPORTE INTERESTADUAL E INTERMUNICIPAL E DE COMUNICAÇÃO	212.557.000		
	ADICIONAL ICMS - FUNDO ESTADUAL DE COMBATE À POBREZA	212.557.000		
1.1.1.3.02.02	TAXAS		2.633.000	
1.1.2.0.00.00	TAXAS PELO EXERCÍCIO DO PODER DE POLÍCIA		2.633.000	
1.1.2.1.00.00	TAXA DE FISCALIZAÇÃO DE VIGILÂNCIA SANITÁRIA	1.633.000		
1.1.2.1.17.00	TAXA DE FISCALIZAÇÃO DE VIGILÂNCIA SANITÁRIA	1.633.000		
1.1.2.1.17.01	OUTRAS TAXAS PELO EXERCÍCIO DO PODER DE POLÍCIA	1.000.000		
1.1.2.1.99.00	TAXA DE INSPEÇÃO E FISCALIZAÇÃO	1.000.000		
1.1.2.1.99.03				
1.3.0.0.00.00	RECEITA PATRIMONIAL		10.021.000	
1.3.2.0.00.00	RECEITAS DE VALORES MOBILIÁRIOS		10.021.000	
1.3.2.2.00.00	DIVIDENDOS		1.000	
1.3.2.2.01.00	DIVIDENDOS	1.000		
1.3.2.5.00.00	REMUNERAÇÃO DE DEPÓSITOS BANCÁRIOS		10.020.000	
1.3.2.5.01.00	REMUNERAÇÃO DE DEPÓSITOS DE RECURSOS VINCULADOS	8.567.000		
1.3.2.5.01.03	RECEITA DE REMUNERAÇÃO DE DEPÓSITOS BANCÁRIOS DE RECURSOS VINCULADOS - FUNDO DE SAÚDE	8.567.000		
1.3.2.5.02.00	REMUNERAÇÃO DE DEPÓSITO DE RECURSOS NÃO VINCULADOS	1.453.000		
1.3.2.5.02.01	RECEITA DE REMUNERAÇÃO DE DEPÓSITOS DE POUPANÇA	371.000		
1.3.2.5.02.99	REMUNERAÇÃO DE OUTROS DEPÓSITOS DE RECURSOS NÃO VINCULADOS	1.082.000		
1.6.0.0.00.00	RECEITA DE SERVIÇOS		21.135.000	
1.6.0.0.05.00	SERVIÇOS DE SAÚDE	21.131.000		
1.6.0.0.05.01	SERVIÇOS HOSPITALARES	16.468.000		
1.6.0.0.05.04	SERVIÇOS AMBULATORIAIS	4.663.000		
1.6.0.0.13.00	SERVIÇOS ADMINISTRATIVOS	4.000		
1.6.0.0.13.07	SERVIÇOS DE FOTOCÓPIAS OU CÓPIAS HELIOGRÁFICAS	4.000		
1.7.0.0.00.00	TRANSFERÊNCIAS CORRENTES		116.636.000	
1.7.2.0.00.00	TRANSFERÊNCIAS INTERGOVERNAMENTAIS		115.626.000	
1.7.2.1.00.00	TRANSFERÊNCIAS DA UNIÃO		115.626.000	
1.7.2.1.33.00	TRANSFERÊNCIA DE RECURSOS DO SISTEMA ÚNICO DE SAÚDE/SUS - REPASSES FUNDO A FUNDO	115.626.000		
1.7.2.1.33.11	ATENÇÃO BÁSICA	765.000		
1.7.2.1.33.12	ATENÇÃO DE MAC AMBULATORIAL E HOSPITALAR	70.000.000		
1.7.2.1.33.13	VIGILÂNCIA EM SAÚDE	15.000.000		
1.7.2.1.33.14	ASSISTÊNCIA FARMACÊUTICA	28.861.000		
1.7.2.1.33.15	GESTÃO DO SUS	1.000.000		
1.7.6.0.00.00	TRANSFERÊNCIAS DE CONVÊNIOS		1.010.000	
1.7.6.1.00.00	TRANSFERÊNCIAS DE CONVÊNIOS DA UNIÃO E DE SUAS		1.010.000	

DEMONSTRATIVO DA RECEITA

R\$ 1,00

2850 - FUNDO ESTADUAL DE SAÚDE - FES

CÓDIGO	ESPECIFICAÇÃO	ALÍNEA / SUBALÍNEA	ORIGEM/ESPÉCIE/RUBRICA	CATEGORIA ECONÔMICA
1.7.6.1.01.00	ENTIDADES TRANSFERÊNCIAS DE CONVÊNIOS DA UNIÃO P/ O SISTEMA ÚNICO DE SAÚDE - SUS	1.010.000		
1.9.0.0.00.00	OUTRAS RECEITAS CORRENTES		3.970.000	
1.9.1.0.00.00	MULTAS E JUROS DE MORA		11.000	
1.9.1.1.00.00	MULTAS E JUROS DE MORA DOS TRIBUTOS		10.000	
1.9.1.1.35.00	MULTAS E JUROS DE MORA DA TAXA DE FISCALIZAÇÃO E VIGILÂNCIA SANITÁRIA	9.000		
1.9.1.1.35.01	MULTAS E JUROS DE MORA DA TAXA DE FISCALIZAÇÃO E VIGILÂNCIA SANITÁRIA	9.000		
1.9.1.1.99.00	MULTAS E JUROS DE MORA DE OUTROS TRIBUTOS	1.000		
1.9.1.1.99.01	MULTAS E JUROS DE MORA DE OUTROS TRIBUTOS	1.000		
1.9.1.9.00.00	MULTAS DE OUTRAS ORIGENS		1.000	
1.9.1.9.27.00	MULTAS E JUROS PREVISTOS EM CONTRATOS	1.000		
1.9.1.9.27.01	MULTAS PREVISTAS EM CONTRATOS	1.000		
1.9.2.0.00.00	INDENIZAÇÕES E RESTITUIÇÕES		859.000	
1.9.2.2.00.00	RESTITUIÇÕES		859.000	
1.9.2.2.99.00	OUTRAS RESTITUIÇÕES	859.000		
1.9.2.2.99.02	RESTITUIÇÃO DE PAGAMENTOS INDEVIDOS	859.000		
1.9.9.0.00.00	RECEITAS DIVERSAS		3.100.000	
1.9.9.0.99.00	OUTRAS RECEITAS	3.100.000		
1.9.9.0.99.10	RECEITA DE CONSIGNAÇÃO/FALTA	3.084.000		
1.9.9.0.99.99	DEMAIS RECEITAS	16.000		
2.0.0.0.00.00	RECEITAS DE CAPITAL			34.990.000
2.4.0.0.00.00	TRANSFERÊNCIAS DE CAPITAL		34.990.000	
2.4.2.0.00.00	TRANSFERÊNCIAS INTERGOVERNAMENTAIS		15.000.000	
2.4.2.1.00.00	TRANSFERÊNCIAS DA UNIÃO		15.000.000	
2.4.2.1.01.00	TRANSFERÊNCIAS DE RECURSOS DO SISTEMA ÚNICO DE SAÚDE - SUS	15.000.000		
2.4.2.1.01.01	BLOCO INVESTIMENTOS NA REDE DE SERVIÇOS DE SAÚDE	15.000.000		
2.4.7.0.00.00	TRANSFERÊNCIAS DE CONVÊNIOS		19.990.000	
2.4.7.1.00.00	TRANSFERÊNCIAS DE CONVÊNIOS DA UNIÃO E DE SUAS ENTIDADES		19.990.000	
2.4.7.1.01.00	TRANSFERÊNCIAS DE CONVÊNIO DA UNIÃO PARA O SISTEMA ÚNICO DE SAÚDE - SUS	19.990.000		
	TOTAL DA RECEITA			401.942.000



FUNDOS ESPECIAIS

(R\$ 1,00)

DEMONSTRATIVO DAS DESPESAS POR FONTES DE RECURSOS, CONFORME OS PROJETOS, ATIVIDADES E OPERAÇÕES ESPECIAIS E AS CATEGORIAS ECONÔMICAS

2800 - SECRETARIA DA SAÚDE

2850 - FUNDO ESTADUAL DE SAÚDE - FES

CÓDIGO	ESPECIFICAÇÃO	TOTAL	PROJETOS	ATIVIDADES	OPERAÇÕES ESPECIAIS	CATEGORIA ECONÔMICA	
						CORRENTE	CAPITAL
00	RECEITAS ORDINARIAS	1.856.100.000	59.146.000	1.796.954.000		1.774.840.000	81.260.000
20	RECURSOS DIRETAMENTE ARRECADADOS	37.759.000	2.120.000	35.639.000		29.089.000	8.670.000
23	TRANSFERENCIAS CORRENTES (UNIAO)	115.626.000	110.000	115.516.000		115.626.000	
24	TRANSFERENCIAS DE CAPITAL (UNIAO)	15.000.000	110.000	14.890.000			15.000.000
29	RECURSOS DO ADICIONAL DE 2% DE ICMS - FUNDO ESTADUAL DE COMBATE A POBREZA	212.557.000		212.557.000		212.557.000	
90	CONVENIOS, AJUSTES E ACORDOS COM ORGAOS FEDERAIS	21.000.000	18.830.000	2.170.000		1.010.000	19.990.000
	TOTAL	2.258.042.000	80.316.000	2.177.726.000		2.133.122.000	124.920.000

DEMONSTRATIVO DA RECEITA

R\$ 1,00

2851 - FUNDO ESPECIAL DE GESTÃO DA ESCOLA ESTADUAL DE SAÚDE PÚBLICA DE GOIÁS CÂNDIDO SANTIAGO - FUNGESP

CÓDIGO	ESPECIFICAÇÃO	ALÍNEA / SUBALÍNEA	ORIGEM/ESPÉCIE/RUBRICA	CATEGORIA ECONÔMICA
1.0.0.0.00.00	RECEITAS CORRENTES			2.059.000
1.3.0.0.00.00	RECEITA PATRIMONIAL		559.000	
1.3.2.0.00.00	RECEITAS DE VALORES MOBILIÁRIOS		559.000	
1.3.2.5.00.00	REMUNERAÇÃO DE DEPÓSITOS BANCÁRIOS		559.000	
1.3.2.5.01.00	REMUNERAÇÃO DE DEPÓSITOS DE RECURSOS VINCULADOS	556.000		
1.3.2.5.01.03	RECEITA DE REMUNERAÇÃO DE DEPÓSITOS BANCÁRIOS DE RECURSOS VINCULADOS - FUNDO DE SAÚDE	556.000		
1.3.2.5.02.00	REMUNERAÇÃO DE DEPÓSITO DE RECURSOS NÃO VINCULADOS	3.000		
1.3.2.5.02.01	RECEITA DE REMUNERAÇÃO DE DEPÓSITOS DE POUPANÇA	3.000		
1.7.0.0.00.00	TRANSFERÊNCIAS CORRENTES		1.300.000	
1.7.2.0.00.00	TRANSFERÊNCIAS INTERGOVERNAMENTAIS		1.300.000	
1.7.2.1.00.00	TRANSFERÊNCIAS DA UNIÃO		1.300.000	
1.7.2.1.33.00	TRANSFERÊNCIA DE RECURSOS DO SISTEMA ÚNICO DE SAÚDE/SUS - REPASSES FUNDO A FUNDO	1.300.000		
1.7.2.1.33.01	TRANSFERÊNCIA DE RECURSOS DO SISTEMA ÚNICO DE SAÚDE/SUS - REPASSES FUNDO A FUNDO	1.300.000		
1.9.0.0.00.00	OUTRAS RECEITAS CORRENTES		200.000	
1.9.9.0.00.00	RECEITAS DIVERSAS		200.000	
1.9.9.0.99.00	OUTRAS RECEITAS	200.000		
1.9.9.0.99.99	DEMAIS RECEITAS	200.000		
2.0.0.0.00.00	RECEITAS DE CAPITAL			500.000
2.4.0.0.00.00	TRANSFERÊNCIAS DE CAPITAL		500.000	
2.4.2.0.00.00	TRANSFERÊNCIAS INTERGOVERNAMENTAIS		500.000	
2.4.2.1.00.00	TRANSFERÊNCIAS DA UNIÃO		500.000	
2.4.2.1.99.00	OUTRAS TRANSFERÊNCIAS DA UNIÃO	500.000		
2.4.2.1.99.01	TRANSFERÊNCIA DO FUNDO NACIONAL DE SAÚDE	500.000		
	TOTAL DA RECEITA			2.559.000



FUNDOS ESPECIAIS

(R\$ 1,00)

DEMONSTRATIVO DAS DESPESAS POR FONTES DE RECURSOS, CONFORME OS PROJETOS, ATIVIDADES E OPERAÇÕES ESPECIAIS E AS CATEGORIAS ECONÔMICAS

2800 - SECRETARIA DA SAÚDE

2851 - FUNDO ESPECIAL DE GESTÃO DA ESCOLA ESTADUAL DE SAÚDE PÚBLICA DE GOIÁS CÂNDIDO SANTIAGO - FUNGESP

CÓDIGO	ESPECIFICAÇÃO	TOTAL	PROJETOS	ATIVIDADES	OPERAÇÕES ESPECIAIS	CATEGORIA ECONÔMICA	
						CORRENTE	CAPITAL
20	RECURSOS DIRETAMENTE ARRECADADOS	759.000		759.000		259.000	500.000
23	TRANSFERENCIAS CORRENTES (UNIAO)	1.300.000		1.300.000		1.300.000	
24	TRANSFERENCIAS DE CAPITAL (UNIAO)	500.000		500.000			500.000
	TOTAL	2.559.000		2.559.000		1.559.000	1.000.000

FUNDOS ESPECIAIS**(R\$ 1,00)**

DEMONSTRATIVO DAS DESPESAS POR FONTES DE RECURSOS, CONFORME OS PROJETOS, ATIVIDADES E OPERAÇÕES ESPECIAIS E AS CATEGORIAS ECONÔMICAS
2900 - SECRETARIA DE SEGURANÇA PÚBLICA E ADMINISTRAÇÃO PENITENCIÁRIA - SSPAP

CÓDIGO	ESPECIFICAÇÃO	TOTAL	PROJETOS	ATIVIDADES	OPERAÇÕES ESPECIAIS	CATEGORIA ECONÔMICA	
						CORRENTE	CAPITAL
20	RECURSOS DIRETAMENTE ARRECADADOS	82.816.000	6.059.000	76.757.000		75.085.000	7.731.000
25	RECURSOS DECORRENTES DE TRANSFERÊNCIAS DE AUTARQUIAS E FUNDOS ESPECIAIS - PAI	100.000	40.000	60.000		50.000	50.000
90	CONVENIOS, AJUSTES E ACORDOS COM ORGAOS FEDERAIS	60.000	20.000	40.000		30.000	30.000
91	CONVENIOS, AJUSTES E ACORDOS COM ORGAOS MUNICIPAIS	40.000	20.000	20.000		20.000	20.000
92	OUTROS CONVENIOS, AJUSTES E ACORDOS	20.000		20.000		10.000	10.000
	TOTAL	83.036.000	6.139.000	76.897.000		75.195.000	7.841.000



DEMONSTRATIVO DA RECEITA

R\$ 1,00

2950 - FUNDO ESTADUAL DE SEGURANÇA PÚBLICA - FUNESP

CÓDIGO	ESPECIFICAÇÃO	ALÍNEA / SUBALÍNEA	ORIGEM/ESPÉCIE/RUBRICA	CATEGORIA ECONÔMICA
1.0.0.0.00.00	RECEITAS CORRENTES			78.011.000
1.1.0.0.00.00	RECEITA TRIBUTÁRIA		72.224.000	
1.1.2.0.00.00	TAXAS		72.224.000	
1.1.2.2.00.00	TAXAS PELA PRESTAÇÃO DE SERVIÇOS		72.224.000	
1.1.2.2.99.00	OUTRAS TAXAS PELA PRESTAÇÃO DE SERVIÇOS	72.224.000		
1.1.2.2.99.05	TAXA DE SERVIÇOS ESTADUAIS	72.224.000		
1.3.0.0.00.00	RECEITA PATRIMONIAL		1.973.000	
1.3.1.0.00.00	RECEITAS IMOBILIÁRIAS		4.000	
1.3.1.1.00.00	ALUGUÉIS		4.000	
1.3.1.1.01.00	ALUGUÉIS	4.000		
1.3.1.1.01.01	ALUGUÉIS	4.000		
1.3.2.0.00.00	RECEITAS DE VALORES MOBILIÁRIOS		1.969.000	
1.3.2.5.00.00	REMUNERAÇÃO DE DEPÓSITOS BANCÁRIOS		1.969.000	
1.3.2.5.02.00	REMUNERAÇÃO DE DEPÓSITO DE RECURSOS NÃO VINCULADOS	1.969.000		
1.3.2.5.02.01	RECEITA DE REMUNERAÇÃO DE DEPÓSITOS DE POUPANÇA	1.497.000		
1.3.2.5.02.99	REMUNERAÇÃO DE OUTROS DEPÓSITOS DE RECURSOS NÃO VINCULADOS	472.000		
1.6.0.0.00.00	RECEITA DE SERVIÇOS		3.000	
1.6.0.0.99.00	OUTROS SERVIÇOS	3.000		
1.6.0.0.99.99	DEMAIS SERVIÇOS	3.000		
1.7.0.0.00.00	TRANSFERÊNCIAS CORRENTES		40.000	
1.7.6.0.00.00	TRANSFERÊNCIAS DE CONVÊNIOS		40.000	
1.7.6.1.00.00	TRANSFERÊNCIAS DE CONVÊNIOS DA UNIÃO E DE SUAS ENTIDADES		20.000	
1.7.6.1.99.00	OUTRAS TRANSFERÊNCIAS DE CONVÊNIOS DA UNIÃO	20.000		
1.7.6.3.00.00	TRANSFERÊNCIAS DE CONVÊNIOS DOS MUNICÍPIOS E DE SUAS ENTIDADES		20.000	
1.7.6.3.99.00	OUTRAS TRANSFERÊNCIAS DE CONVÊNIOS DOS MUNICÍPIOS	20.000		
1.9.0.0.00.00	OUTRAS RECEITAS CORRENTES		3.771.000	
1.9.1.0.00.00	MULTAS E JUROS DE MORA		3.695.000	
1.9.1.1.00.00	MULTAS E JUROS DE MORA DOS TRIBUTOS		1.000	
1.9.1.1.99.00	MULTAS E JUROS DE MORA DE OUTROS TRIBUTOS	1.000		
1.9.1.1.99.01	MULTAS E JUROS DE MORA DE OUTROS TRIBUTOS	1.000		
1.9.1.9.00.00	MULTAS DE OUTRAS ORIGENS		3.694.000	
1.9.1.9.15.00	MULTAS PREVISTAS NA LEGISLAÇÃO DE TRÂNSITO	3.694.000		
1.9.1.9.15.01	MULTAS PREVISTAS NA LEGISLAÇÃO DE TRÂNSITO	3.694.000		
1.9.9.0.00.00	RECEITAS DIVERSAS		76.000	
1.9.9.0.99.00	OUTRAS RECEITAS	76.000		
1.9.9.0.99.99	DEMAIS RECEITAS	76.000		
2.0.0.0.00.00	RECEITAS DE CAPITAL			41.000
2.2.0.0.00.00	ALIENAÇÃO DE BENS		1.000	
2.2.1.0.00.00	ALIENAÇÃO DE BENS MÓVEIS		1.000	
2.2.1.9.00.00	ALIENAÇÃO DE OUTROS BENS MÓVEIS		1.000	
2.2.1.9.01.00	ALIENAÇÃO DE OUTROS BENS MÓVEIS	1.000		

DEMONSTRATIVO DA RECEITA

R\$ 1,00

2950 - FUNDO ESTADUAL DE SEGURANÇA PÚBLICA - FUNESP

CÓDIGO	ESPECIFICAÇÃO	ALÍNEA / SUBALÍNEA	ORIGEM/ESPÉCIE/RUBRICA	CATEGORIA ECONÔMICA
2.4.0.0.00.00	TRANSFERÊNCIAS DE CAPITAL		40.000	
2.4.7.0.00.00	TRANSFERÊNCIAS DE CONVÊNIO		40.000	
2.4.7.1.00.00	TRANSFERÊNCIAS DE CONVÊNIO DA UNIÃO E DE SUAS ENTIDADES		20.000	
2.4.7.1.99.00	OUTRAS TRANSFERÊNCIAS DE CONVÊNIO DA UNIÃO	20.000		
2.4.7.3.00.00	TRANSFERÊNCIAS DE CONVÊNIO DOS MUNICÍPIOS E DE SUAS ENTIDADES		20.000	
2.4.7.3.99.00	OUTRAS TRANSFERÊNCIAS DE CONVÊNIO DOS MUNICÍPIOS	20.000		
	TOTAL DA RECEITA			78.052.000

FUNDOS ESPECIAIS

(R\$ 1,00)

DEMONSTRATIVO DAS DESPESAS POR FONTES DE RECURSOS, CONFORME OS PROJETOS, ATIVIDADES E OPERAÇÕES ESPECIAIS E AS CATEGORIAS ECONÔMICAS

2900 - SECRETARIA DE SEGURANÇA PÚBLICA E ADMINISTRAÇÃO PENITENCIÁRIA - SSPAP

2950 - FUNDO ESTADUAL DE SEGURANÇA PÚBLICA - FUNESP

CÓDIGO	ESPECIFICAÇÃO	TOTAL	PROJETOS	ATIVIDADES	OPERAÇÕES ESPECIAIS	CATEGORIA ECONÔMICA	
						CORRENTE	CAPITAL
20	RECURSOS DIRETAMENTE ARRECADADOS	77.932.000	6.039.000	71.893.000		71.740.000	6.192.000
25	RECURSOS DECORRENTES DE TRANSFERÊNCIAS DE AUTARQUIAS E FUNDOS ESPECIAIS - PAI	40.000	20.000	20.000		20.000	20.000
90	CONVENIOS, AJUSTES E ACORDOS COM ORGAOS FEDERAIS	40.000	20.000	20.000		20.000	20.000
91	CONVENIOS, AJUSTES E ACORDOS COM ORGAOS MUNICIPAIS	40.000	20.000	20.000		20.000	20.000
	TOTAL	78.052.000	6.099.000	71.953.000		71.800.000	6.252.000

DEMONSTRATIVO DA RECEITA

R\$ 1,00

2951 - FUNDO PENITENCIÁRIO ESTADUAL - FUNPES

CÓDIGO	ESPECIFICAÇÃO	ALÍNEA / SUBALÍNEA	ORIGEM/ESPÉCIE/RUBRICA	CATEGORIA ECONÔMICA
1.0.0.0.00.00	RECEITAS CORRENTES			275.000
1.3.0.0.00.00	RECEITA PATRIMONIAL		139.000	
1.3.1.0.00.00	RECEITAS IMOBILIÁRIAS		134.000	
1.3.1.1.00.00	ALUGUÉIS		134.000	
1.3.1.1.01.00	ALUGUÉIS	134.000		
1.3.1.1.01.01	ALUGUÉIS	134.000		
1.3.2.0.00.00	RECEITAS DE VALORES MOBILIÁRIOS		5.000	
1.3.2.5.00.00	REMUNERAÇÃO DE DEPÓSITOS BANCÁRIOS		5.000	
1.3.2.5.02.00	REMUNERAÇÃO DE DEPÓSITO DE RECURSOS NÃO VINCULADOS	5.000		
1.3.2.5.02.99	REMUNERAÇÃO DE OUTROS DEPÓSITOS DE RECURSOS NÃO VINCULADOS	5.000		
1.6.0.0.00.00	RECEITA DE SERVIÇOS		75.000	
1.6.0.0.13.00	SERVIÇOS ADMINISTRATIVOS	75.000		
1.6.0.0.13.99	OUTROS SERVIÇOS ADMINISTRATIVOS	75.000		
1.7.0.0.00.00	TRANSFERÊNCIAS CORRENTES		20.000	
1.7.6.0.00.00	TRANSFERÊNCIAS DE CONVÊNIO		20.000	
1.7.6.1.00.00	TRANSFERÊNCIAS DE CONVÊNIO DA UNIÃO E DE SUAS ENTIDADES		10.000	
1.7.6.1.99.00	OUTRAS TRANSFERÊNCIAS DE CONVÊNIO DA UNIÃO	10.000		
1.7.6.9.00.00	OUTRAS TRANSFERÊNCIAS DE CONVÊNIO		10.000	
1.7.6.9.99.00	OUTRAS TRANSFERÊNCIAS DE CONVÊNIO	10.000		
1.9.0.0.00.00	OUTRAS RECEITAS CORRENTES		41.000	
1.9.1.0.00.00	MULTAS E JUROS DE MORA		1.000	
1.9.1.9.00.00	MULTAS DE OUTRAS ORIGENS		1.000	
1.9.1.9.32.00	MULTA DECORRENTE DE SENTENÇA PENAL CONDENATÓRIA	1.000		
1.9.1.9.32.01	MULTA DECORRENTE DE SENTENÇA PENAL CONDENATÓRIA	1.000		
1.9.9.0.00.00	RECEITAS DIVERSAS		40.000	
1.9.9.0.99.00	OUTRAS RECEITAS	40.000		
1.9.9.0.99.99	DEMAIS RECEITAS	40.000		
2.0.0.0.00.00	RECEITAS DE CAPITAL			20.000
2.4.0.0.00.00	TRANSFERÊNCIAS DE CAPITAL		20.000	
2.4.7.0.00.00	TRANSFERÊNCIAS DE CONVÊNIO		20.000	
2.4.7.1.00.00	TRANSFERÊNCIAS DE CONVÊNIO DA UNIÃO E DE SUAS ENTIDADES		10.000	
2.4.7.1.99.00	OUTRAS TRANSFERÊNCIAS DE CONVÊNIO DA UNIÃO	10.000		
2.4.7.9.00.00	TRANSFERÊNCIAS DE CONVÊNIO COM OUTRAS ENTIDADES		10.000	
2.4.7.9.99.00	OUTRAS TRANSFERÊNCIAS DE CONVÊNIO COM OUTRAS ENTIDADES	10.000		
	TOTAL DA RECEITA			295.000



FUNDOS ESPECIAIS

(R\$ 1,00)

DEMONSTRATIVO DAS DESPESAS POR FONTES DE RECURSOS, CONFORME OS PROJETOS, ATIVIDADES E OPERAÇÕES ESPECIAIS E AS CATEGORIAS ECONÔMICAS

2900 - SECRETARIA DE SEGURANÇA PÚBLICA E ADMINISTRAÇÃO PENITENCIÁRIA - SSPAP

2951 - FUNDO PENITENCIÁRIO ESTADUAL - FUNPES

CÓDIGO	ESPECIFICAÇÃO	TOTAL	PROJETOS	ATIVIDADES	OPERAÇÕES ESPECIAIS	CATEGORIA ECONÔMICA	
						CORRENTE	CAPITAL
20	RECURSOS DIRETAMENTE ARRECADADOS	215.000	20.000	195.000		145.000	70.000
25	RECURSOS DECORRENTES DE TRANSFERÊNCIAS DE AUTARQUIAS E FUNDOS ESPECIAIS - PAI	40.000	20.000	20.000		20.000	20.000
90	CONVENIOS, AJUSTES E ACORDOS COM ORGAOS FEDERAIS	20.000		20.000		10.000	10.000
92	OUTROS CONVENIOS, AJUSTES E ACORDOS	20.000		20.000		10.000	10.000
	TOTAL	295.000	40.000	255.000		185.000	110.000

DEMONSTRATIVO DA RECEITA
R\$ 1,00
2952 - FUNDO ESTADUAL DE PROTEÇÃO E DEFESA DO CONSUMIDOR - FEDC

CÓDIGO	ESPECIFICAÇÃO	ALÍNEA / SUBALÍNEA	ORIGEM/ESPÉCIE/RUBRICA	CATEGORIA ECONÔMICA
1.0.0.0.00.00	RECEITAS CORRENTES			4.689.000
1.3.0.0.00.00	RECEITA PATRIMONIAL		171.000	
1.3.2.0.00.00	RECEITAS DE VALORES MOBILIÁRIOS		171.000	
1.3.2.5.00.00	REMUNERAÇÃO DE DEPÓSITOS BANCÁRIOS		171.000	
1.3.2.5.02.00	REMUNERAÇÃO DE DEPÓSITO DE RECURSOS NÃO VINCULADOS	171.000		
1.3.2.5.02.99	REMUNERAÇÃO DE OUTROS DEPÓSITOS DE RECURSOS NÃO VINCULADOS	171.000		
1.9.0.0.00.00	OUTRAS RECEITAS CORRENTES		4.518.000	
1.9.1.0.00.00	MULTAS E JUROS DE MORA		4.498.000	
1.9.1.8.00.00	MULTAS E JUROS DE MORA DE OUTRAS RECEITAS		164.000	
1.9.1.8.99.00	OUTRAS MULTAS E JUROS DE MORA	164.000		
1.9.1.8.99.99	OUTRAS MULTAS E JUROS DE MORA	164.000		
1.9.1.9.00.00	MULTAS DE OUTRAS ORIGENS		4.334.000	
1.9.1.9.99.00	OUTRAS MULTAS	4.334.000		
1.9.1.9.99.08	MULTAS APLICADAS PELO PROCON (LEI N. 12.207/93)	4.334.000		
1.9.9.0.00.00	RECEITAS DIVERSAS		20.000	
1.9.9.0.99.00	OUTRAS RECEITAS	20.000		
1.9.9.0.99.99	DEMAIS RECEITAS	20.000		
	TOTAL DA RECEITA			4.689.000



FUNDOS ESPECIAIS

(R\$ 1,00)

DEMONSTRATIVO DAS DESPESAS POR FONTES DE RECURSOS, CONFORME OS PROJETOS, ATIVIDADES E OPERAÇÕES ESPECIAIS E AS CATEGORIAS ECONÔMICAS

2900 - SECRETARIA DE SEGURANÇA PÚBLICA E ADMINISTRAÇÃO PENITENCIÁRIA - SSPAP

2952 - FUNDO ESTADUAL DE PROTEÇÃO E DEFESA DO CONSUMIDOR - FEDC

CÓDIGO	ESPECIFICAÇÃO	TOTAL	PROJETOS	ATIVIDADES	OPERAÇÕES ESPECIAIS	CATEGORIA ECONÔMICA	
						CORRENTE	CAPITAL
20	RECURSOS DIRETAMENTE ARRECADADOS	4.669.000		4.669.000		3.200.000	1.469.000
25	RECURSOS DECORRENTES DE TRANSFERÊNCIAS DE AUTARQUIAS E FUNDOS ESPECIAIS - PAI	20.000		20.000		10.000	10.000
	TOTAL	4.689.000		4.689.000		3.210.000	1.479.000

FUNDOS ESPECIAIS**(R\$ 1,00)****DEMONSTRATIVO DAS DESPESAS POR FONTES DE RECURSOS, CONFORME OS PROJETOS, ATIVIDADES E OPERAÇÕES ESPECIAIS E AS CATEGORIAS ECONÔMICAS****2903 - CORPO DE BOMBEIROS MILITAR**

CÓDIGO	ESPECIFICAÇÃO	TOTAL	PROJETOS	ATIVIDADES	OPERAÇÕES ESPECIAIS	CATEGORIA ECONÔMICA	
						CORRENTE	CAPITAL
20	RECURSOS DIRETAMENTE ARRECADADOS	24.623.000	8.756.000	15.867.000		11.387.000	13.236.000
25	RECURSOS DECORRENTES DE TRANSFERÊNCIAS DE AUTARQUIAS E FUNDOS ESPECIAIS - PAI	20.000	10.000	10.000			20.000
90	CONVENIOS, AJUSTES E ACORDOS COM ORGAOS FEDERAIS	2.327.000	10.000	2.317.000		10.000	2.317.000
	TOTAL	26.970.000	8.776.000	18.194.000		11.397.000	15.573.000



DEMONSTRATIVO DA RECEITA

R\$ 1,00

2953 - FUNDO ESPECIAL DE REAPARELHAMENTO E MODERNIZAÇÃO DO CORPO DE BOMBEIROS MILITAR DO ESTADO DE GOIÁS - FUNEBOM

CÓDIGO	ESPECIFICAÇÃO	ALÍNEA / SUBALÍNEA	ORIGEM/ESPÉCIE/RUBRICA	CATEGORIA ECONÔMICA
1.0.0.0.00.00	RECEITAS CORRENTES			24.653.000
1.1.0.0.00.00	RECEITA TRIBUTÁRIA		23.570.000	
1.1.2.0.00.00	TAXAS		23.570.000	
1.1.2.2.00.00	TAXAS PELA PRESTAÇÃO DE SERVIÇOS		23.570.000	
1.1.2.2.99.00	OUTRAS TAXAS PELA PRESTAÇÃO DE SERVIÇOS	23.570.000		
1.1.2.2.99.05	TAXA DE SERVIÇOS ESTADUAIS	23.570.000		
1.3.0.0.00.00	RECEITA PATRIMONIAL		460.000	
1.3.2.0.00.00	RECEITAS DE VALORES MOBILIÁRIOS		460.000	
1.3.2.5.00.00	REMUNERAÇÃO DE DEPÓSITOS BANCÁRIOS		460.000	
1.3.2.5.01.00	REMUNERAÇÃO DE DEPÓSITOS DE RECURSOS VINCULADOS	109.000		
1.3.2.5.01.99	RECEITA DE REMUNERAÇÃO DE OUTROS DEPÓSITOS BANCÁRIOS DE RECURSOS VINCULADOS	109.000		
1.3.2.5.02.00	REMUNERAÇÃO DE DEPÓSITO DE RECURSOS NÃO VINCULADOS	351.000		
1.3.2.5.02.99	REMUNERAÇÃO DE OUTROS DEPÓSITOS DE RECURSOS NÃO VINCULADOS	351.000		
1.7.0.0.00.00	TRANSFERÊNCIAS CORRENTES		30.000	
1.7.3.0.00.00	TRANSFERÊNCIAS DE INSTITUIÇÕES PRIVADAS		20.000	
1.7.3.9.00.00	OUTRAS TRANSFERÊNCIAS DE INSTITUIÇÕES PRIVADAS		20.000	
1.7.3.9.01.00	OUTRAS TRANSFERÊNCIAS DE PESSOAS JURÍDICAS	20.000		
1.7.3.9.01.01	OUTRAS TRANSFERÊNCIAS E DOAÇÕES	20.000		
1.7.6.0.00.00	TRANSFERÊNCIAS DE CONVÊNIOS		10.000	
1.7.6.1.00.00	TRANSFERÊNCIAS DE CONVÊNIOS DA UNIÃO E DE SUAS ENTIDADES		10.000	
1.7.6.1.99.00	OUTRAS TRANSFERÊNCIAS DE CONVÊNIOS DA UNIÃO	10.000		
1.9.0.0.00.00	OUTRAS RECEITAS CORRENTES		593.000	
1.9.1.0.00.00	MULTAS E JUROS DE MORA		573.000	
1.9.1.1.00.00	MULTAS E JUROS DE MORA DOS TRIBUTOS		573.000	
1.9.1.1.99.00	MULTAS E JUROS DE MORA DE OUTROS TRIBUTOS	573.000		
1.9.1.1.99.01	MULTAS E JUROS DE MORA DE OUTROS TRIBUTOS	573.000		
1.9.9.0.00.00	RECEITAS DIVERSAS		20.000	
1.9.9.0.99.00	OUTRAS RECEITAS	20.000		
1.9.9.0.99.99	DEMAIS RECEITAS	20.000		
2.0.0.0.00.00	RECEITAS DE CAPITAL			2.317.000
2.4.0.0.00.00	TRANSFERÊNCIAS DE CAPITAL		2.317.000	
2.4.7.0.00.00	TRANSFERÊNCIAS DE CONVÊNIOS		2.317.000	
2.4.7.1.00.00	TRANSFERÊNCIAS DE CONVÊNIOS DA UNIÃO E DE SUAS ENTIDADES		2.317.000	
2.4.7.1.99.00	OUTRAS TRANSFERÊNCIAS DE CONVÊNIOS DA UNIÃO	2.317.000		
	TOTAL DA RECEITA			26.970.000

FUNDOS ESPECIAIS**(R\$ 1,00)**
DEMONSTRATIVO DAS DESPESAS POR FONTES DE RECURSOS, CONFORME OS PROJETOS, ATIVIDADES E OPERAÇÕES ESPECIAIS E AS CATEGORIAS ECONÔMICAS
2903 - CORPO DE BOMBEIROS MILITAR
2953 - FUNDO ESPECIAL DE REAPARELHAMENTO E MODERNIZAÇÃO DO CORPO DE BOMBEIROS MILITAR DO ESTADO DE GOIÁS - FUNEBOM

CÓDIGO	ESPECIFICAÇÃO	TOTAL	PROJETOS	ATIVIDADES	OPERAÇÕES ESPECIAIS	CATEGORIA ECONÔMICA	
						CORRENTE	CAPITAL
20	RECURSOS DIRETAMENTE ARRECADADOS	24.623.000	8.756.000	15.867.000		11.387.000	13.236.000
25	RECURSOS DECORRENTES DE TRANSFERÊNCIAS DE AUTARQUIAS E FUNDOS ESPECIAIS - PAI	20.000	10.000	10.000			20.000
90	CONVENIOS, AJUSTES E ACORDOS COM ORGAOS FEDERAIS	2.327.000	10.000	2.317.000		10.000	2.317.000
	TOTAL	26.970.000	8.776.000	18.194.000		11.397.000	15.573.000



FUNDOS ESPECIAIS

(R\$ 1,00)

DEMONSTRATIVO DAS DESPESAS POR FONTES DE RECURSOS, CONFORME OS PROJETOS, ATIVIDADES E OPERAÇÕES ESPECIAIS E AS CATEGORIAS ECONÔMICAS
2902 - POLÍCIA MILITAR

CÓDIGO	ESPECIFICAÇÃO	TOTAL	PROJETOS	ATIVIDADES	OPERAÇÕES ESPECIAIS	CATEGORIA ECONÔMICA	
						CORRENTE	CAPITAL
20	RECURSOS DIRETAMENTE ARRECADADOS	1.007.000	20.000	987.000		287.000	720.000
	TOTAL	1.007.000	20.000	987.000		287.000	720.000

DEMONSTRATIVO DA RECEITA

R\$ 1,00

2954 - FUNDO DE REAPARELHAMENTO E APERFEIÇOAMENTO DA POLÍCIA MILITAR - FREAP/PM

CÓDIGO	ESPECIFICAÇÃO	ALÍNEA / SUBALÍNEA	ORIGEM/ESPÉCIE/RUBRICA	CATEGORIA ECONÔMICA
1.0.0.0.00.00	RECEITAS CORRENTES			1.007.000
1.1.0.0.00.00	RECEITA TRIBUTÁRIA		997.000	
1.1.2.0.00.00	TAXAS		997.000	
1.1.2.1.00.00	TAXAS PELO EXERCÍCIO DO PODER DE POLÍCIA		597.000	
1.1.2.1.27.00	TAXA DE APREENSÃO E DEPÓSITO	450.000		
1.1.2.1.99.00	OUTRAS TAXAS PELO EXERCÍCIO DO PODER DE POLÍCIA	147.000		
1.1.2.1.99.99	DEMAIS TAXAS PELO EXERCÍCIO DO PODER DE POLÍCIA	147.000		
1.1.2.2.00.00	TAXAS PELA PRESTAÇÃO DE SERVIÇOS		400.000	
1.1.2.2.99.00	OUTRAS TAXAS PELA PRESTAÇÃO DE SERVIÇOS	400.000		
1.1.2.2.99.05	TAXA DE SERVIÇOS ESTADUAIS	400.000		
1.3.0.0.00.00	RECEITA PATRIMONIAL		10.000	
1.3.1.0.00.00	RECEITAS IMOBILIÁRIAS		10.000	
1.3.1.1.00.00	ALUGUÉIS		10.000	
1.3.1.1.01.00	ALUGUÉIS	10.000		
1.3.1.1.01.01	ALUGUÉIS	10.000		
	TOTAL DA RECEITA			1.007.000



FUNDOS ESPECIAIS

(R\$ 1,00)

DEMONSTRATIVO DAS DESPESAS POR FONTES DE RECURSOS, CONFORME OS PROJETOS, ATIVIDADES E OPERAÇÕES ESPECIAIS E AS CATEGORIAS ECONÔMICAS

2902 - POLÍCIA MILITAR

2954 - FUNDO DE REAPARELHAMENTO E APERFEIÇOAMENTO DA POLÍCIA MILITAR - FREAP/PM

CÓDIGO	ESPECIFICAÇÃO	TOTAL	PROJETOS	ATIVIDADES	OPERAÇÕES ESPECIAIS	CATEGORIA ECONÔMICA	
						CORRENTE	CAPITAL
20	RECURSOS DIRETAMENTE ARRECADADOS	1.007.000	20.000	987.000		287.000	720.000
	TOTAL	1.007.000	20.000	987.000		287.000	720.000

FUNDOS ESPECIAIS**(R\$ 1,00)**

DEMONSTRATIVO DAS DESPESAS POR FONTES DE RECURSOS, CONFORME OS PROJETOS, ATIVIDADES E OPERAÇÕES ESPECIAIS E AS CATEGORIAS ECONÔMICAS
3600 - SECRETARIA DE DESENVOLVIMENTO ECONÔMICO, CIENTÍFICO E TECNOLÓGICO E DE AGRICULTURA, PECUÁRIA E IRRIGAÇÃO

CÓDIGO	ESPECIFICAÇÃO	TOTAL	PROJETOS	ATIVIDADES	OPERAÇÕES ESPECIAIS	CATEGORIA ECONÔMICA	
						CORRENTE	CAPITAL
00	RECEITAS ORDINARIAS	51.200.000	13.290.000	37.910.000		41.950.000	9.250.000
20	RECURSOS DIRETAMENTE ARRECADADOS	180.189.000	41.990.000	138.199.000		56.031.000	124.158.000
	TOTAL	231.389.000	55.280.000	176.109.000		97.981.000	133.408.000



DEMONSTRATIVO DA RECEITA

R\$ 1,00

3650 - FUNDO DE PARTICIPAÇÃO E FOMENTO À INDUSTRIALIZAÇÃO DO ESTADO DE GOIÁS - FOMENTAR

CÓDIGO	ESPECIFICAÇÃO	ALÍNEA / SUBALÍNEA	ORIGEM/ESPÉCIE/RUBRICA	CATEGORIA ECONÔMICA
1.0.0.0.00.00	RECEITAS CORRENTES			18.194.000
1.1.0.0.00.00	RECEITA TRIBUTÁRIA		2.747.000	
1.1.2.0.00.00	TAXAS		2.747.000	
1.1.2.2.00.00	TAXAS PELA PRESTAÇÃO DE SERVIÇOS		2.747.000	
1.1.2.2.99.00	OUTRAS TAXAS PELA PRESTAÇÃO DE SERVIÇOS	2.747.000		
1.1.2.2.99.15	EMOLUMENTOS FOMENTAR	2.747.000		
1.3.0.0.00.00	RECEITA PATRIMONIAL		94.000	
1.3.2.0.00.00	RECEITAS DE VALORES MOBILIÁRIOS		94.000	
1.3.2.5.00.00	REMUNERAÇÃO DE DEPÓSITOS BANCÁRIOS		94.000	
1.3.2.5.02.00	REMUNERAÇÃO DE DEPÓSITO DE RECURSOS NÃO VINCULADOS	94.000		
1.3.2.5.02.99	REMUNERAÇÃO DE OUTROS DEPÓSITOS DE RECURSOS NÃO VINCULADOS	94.000		
1.6.0.0.00.00	RECEITA DE SERVIÇOS		15.315.000	
1.6.0.0.02.00	SERVIÇOS FINANCEIROS	15.314.000		
1.6.0.0.02.01	SERVIÇOS DE JUROS DE EMPRÉSTIMOS	15.314.000		
1.6.0.0.20.00	SERVIÇOS DE CONSULTORIA, ASSISTÊNCIA TÉCNICA E ANÁLISE DE PROJETOS	1.000		
1.6.0.0.20.99	DEMAIS SERVIÇOS DE CONSULTORIA, ASSISTÊNCIA TÉCNICA E ANÁLISE DE PROJETOS	1.000		
1.9.0.0.00.00	OUTRAS RECEITAS CORRENTES		38.000	
1.9.1.0.00.00	MULTAS E JUROS DE MORA		29.000	
1.9.1.1.00.00	MULTAS E JUROS DE MORA DOS TRIBUTOS		11.000	
1.9.1.1.99.00	MULTAS E JUROS DE MORA DE OUTROS TRIBUTOS	11.000		
1.9.1.1.99.01	MULTAS E JUROS DE MORA DE OUTROS TRIBUTOS	11.000		
1.9.1.8.00.00	MULTAS E JUROS DE MORA DE OUTRAS RECEITAS		18.000	
1.9.1.8.99.00	OUTRAS MULTAS E JUROS DE MORA	18.000		
1.9.1.8.99.99	OUTRAS MULTAS E JUROS DE MORA	18.000		
1.9.9.0.00.00	RECEITAS DIVERSAS		9.000	
1.9.9.0.99.00	OUTRAS RECEITAS	9.000		
1.9.9.0.99.99	DEMAIS RECEITAS	9.000		
2.0.0.0.00.00	RECEITAS DE CAPITAL			753.000
2.3.0.0.00.00	AMORTIZAÇÃO DE EMPRÉSTIMOS		753.000	
2.3.0.0.99.00	AMORTIZAÇÃO DE EMPRÉSTIMOS DIVERSOS	753.000		
2.3.0.0.99.03	AMORTIZAÇÃO DE EMPRÉSTIMOS - FOMENTAR	753.000		
	TOTAL DA RECEITA			18.947.000

FUNDOS ESPECIAIS

(R\$ 1,00)

DEMONSTRATIVO DAS DESPESAS POR FONTES DE RECURSOS, CONFORME OS PROJETOS, ATIVIDADES E OPERAÇÕES ESPECIAIS E AS CATEGORIAS ECONÔMICAS

3600 - SECRETARIA DE DESENVOLVIMENTO ECONÔMICO, CIENTÍFICO E TECNOLÓGICO E DE AGRICULTURA, PECUÁRIA E IRRIGAÇÃO

3650 - FUNDO DE PARTICIPAÇÃO E FOMENTO À INDUSTRIALIZAÇÃO DO ESTADO DE GOIÁS - FOMENTAR

CÓDIGO	ESPECIFICAÇÃO	TOTAL	PROJETOS	ATIVIDADES	OPERAÇÕES ESPECIAIS	CATEGORIA ECONÔMICA	
						CORRENTE	CAPITAL
20	RECURSOS DIRETAMENTE ARRECADADOS	18.947.000		18.947.000		1.850.000	17.097.000
	TOTAL	18.947.000		18.947.000		1.850.000	17.097.000



DEMONSTRATIVO DA RECEITA

R\$ 1,00

3651 - FUNDO DE DESENVOLVIMENTO DE ATIVIDADES INDUSTRIAIS - FUNPRODUZIR

CÓDIGO	ESPECIFICAÇÃO	ALÍNEA / SUBALÍNEA	ORIGEM/ESPÉCIE/RUBRICA	CATEGORIA ECONÔMICA
1.0.0.0.00.00	RECEITAS CORRENTES			161.447.000
1.1.0.0.00.00	RECEITA TRIBUTÁRIA		104.745.000	
1.1.2.0.00.00	TAXAS		104.745.000	
1.1.2.2.00.00	TAXAS PELA PRESTAÇÃO DE SERVIÇOS		104.745.000	
1.1.2.2.99.00	OUTRAS TAXAS PELA PRESTAÇÃO DE SERVIÇOS	104.745.000		
1.1.2.2.99.10	TAXA DE ANTECIPAÇÃO - PRODUIR	81.270.000		
1.1.2.2.99.11	TAXA DE ANTECIPAÇÃO - CENTROPRODUIR	3.124.000		
1.1.2.2.99.12	TAXA DE ANTECIPAÇÃO - COMEXPRODUIR	16.956.000		
1.1.2.2.99.13	TAXA DE ANTECIPAÇÃO - LOGPRODUIR	1.938.000		
1.1.2.2.99.14	TAXA DE ANTECIPAÇÃO - MICROPRODUIR	16.000		
1.1.2.2.99.21	TAXA DE ANTECIPAÇÃO - PROGREDIR	1.441.000		
1.3.0.0.00.00	RECEITA PATRIMONIAL		1.530.000	
1.3.2.0.00.00	RECEITAS DE VALORES MOBILIÁRIOS		1.530.000	
1.3.2.5.00.00	REMUNERAÇÃO DE DEPÓSITOS BANCÁRIOS		1.530.000	
1.3.2.5.02.00	REMUNERAÇÃO DE DEPÓSITO DE RECURSOS NÃO VINCULADOS	1.530.000		
1.3.2.5.02.99	REMUNERAÇÃO DE OUTROS DEPÓSITOS DE RECURSOS NÃO VINCULADOS	1.530.000		
1.6.0.0.00.00	RECEITA DE SERVIÇOS		54.394.000	
1.6.0.0.02.00	SERVIÇOS FINANCEIROS	54.394.000		
1.6.0.0.02.01	SERVIÇOS DE JUROS DE EMPRÉSTIMOS	54.394.000		
1.9.0.0.00.00	OUTRAS RECEITAS CORRENTES		778.000	
1.9.1.0.00.00	MULTAS E JUROS DE MORA		770.000	
1.9.1.1.00.00	MULTAS E JUROS DE MORA DOS TRIBUTOS		689.000	
1.9.1.1.99.00	MULTAS E JUROS DE MORA DE OUTROS TRIBUTOS	689.000		
1.9.1.1.99.01	MULTAS E JUROS DE MORA DE OUTROS TRIBUTOS	689.000		
1.9.1.8.00.00	MULTAS E JUROS DE MORA DE OUTRAS RECEITAS		81.000	
1.9.1.8.99.00	OUTRAS MULTAS E JUROS DE MORA	81.000		
1.9.1.8.99.99	OUTRAS MULTAS E JUROS DE MORA	81.000		
1.9.9.0.00.00	RECEITAS DIVERSAS		8.000	
1.9.9.0.99.00	OUTRAS RECEITAS	8.000		
1.9.9.0.99.99	DEMAIS RECEITAS	8.000		
2.0.0.0.00.00	RECEITAS DE CAPITAL			1.987.000
2.3.0.0.00.00	AMORTIZAÇÃO DE EMPRÉSTIMOS		1.987.000	
2.3.0.0.99.00	AMORTIZAÇÃO DE EMPRÉSTIMOS DIVERSOS	1.987.000		
2.3.0.0.99.01	AMORTIZAÇÃO DE EMPRÉSTIMOS - PRODUIR	1.987.000		
91.0.0.0.00.00	DEDUÇÕES DA RECEITA CORRENTE			-43.900.000
91.1.0.0.00.00	DEDUÇÃO DA RECEITA TRIBUTÁRIA		-43.900.000	
91.1.2.0.00.00	DEDUÇÃO DE TAXAS		-43.900.000	
91.1.2.2.00.00	DEDUÇÃO DE TAXAS PELA PRESTAÇÃO DE SERVIÇOS		-43.900.000	
91.1.2.2.99.00	DEDUÇÃO DE OUTRAS TAXAS PELA PRESTAÇÃO DE SERVIÇOS	-43.900.000		
91.1.2.2.99.10	DEDUÇÃO DE TAXAS DE ANTECIPAÇÃO - PRODUIR	-40.635.000		
91.1.2.2.99.11	DEDUÇÃO DE TAXA DE ANTECIPAÇÃO - CENTROPRODUIR	-2.484.000		
91.1.2.2.99.13	DEDUÇÃO DE TAXA DE ANTECIPAÇÃO - LOGPRODUIR	-775.000		
91.1.2.2.99.14	DEDUÇÃO DE TAXA DE ANTECIPAÇÃO - MICROPRODUIR	-6.000		

DEMONSTRATIVO DA RECEITA

R\$ 1,00

3651 - FUNDO DE DESENVOLVIMENTO DE ATIVIDADES INDUSTRIAIS - FUNPRODUZIR

CÓDIGO	ESPECIFICAÇÃO	ALÍNEA / SUBALÍNEA	ORIGEM/ESPÉCIE/RUBRICA	CATEGORIA ECONÔMICA
	TOTAL DA RECEITA			119.534.000



FUNDOS ESPECIAIS

(R\$ 1,00)

DEMONSTRATIVO DAS DESPESAS POR FONTES DE RECURSOS, CONFORME OS PROJETOS, ATIVIDADES E OPERAÇÕES ESPECIAIS E AS CATEGORIAS ECONÔMICAS
3600 - SECRETARIA DE DESENVOLVIMENTO ECONÔMICO, CIENTÍFICO E TECNOLÓGICO E DE AGRICULTURA, PECUÁRIA E IRRIGAÇÃO
3651 - FUNDO DE DESENVOLVIMENTO DE ATIVIDADES INDUSTRIAIS - FUNPRODUZIR

CÓDIGO	ESPECIFICAÇÃO	TOTAL	PROJETOS	ATIVIDADES	OPERAÇÕES ESPECIAIS	CATEGORIA ECONÔMICA	
						CORRENTE	CAPITAL
20	RECURSOS DIRETAMENTE ARRECADADOS	119.534.000	41.990.000	77.544.000		45.120.000	74.414.000
	TOTAL	119.534.000	41.990.000	77.544.000		45.120.000	74.414.000

DEMONSTRATIVO DA RECEITA

R\$ 1,00

3652 - FUNDO DE FOMENTO A MINERAÇÃO - FUNMINERAL

CÓDIGO	ESPECIFICAÇÃO	ALÍNEA / SUBALÍNEA	ORIGEM/ESPÉCIE/RUBRICA	CATEGORIA ECONÔMICA
1.0.0.0.00.00	RECEITAS CORRENTES			32.448.000
1.3.0.0.00.00	RECEITA PATRIMONIAL		28.412.000	
1.3.2.0.00.00	RECEITAS DE VALORES MOBILIÁRIOS		594.000	
1.3.2.5.00.00	REMUNERAÇÃO DE DEPÓSITOS BANCÁRIOS		594.000	
1.3.2.5.02.00	REMUNERAÇÃO DE DEPÓSITO DE RECURSOS NÃO VINCULADOS	594.000		
1.3.2.5.02.99	REMUNERAÇÃO DE OUTROS DEPÓSITOS DE RECURSOS NÃO VINCULADOS	594.000		
1.3.3.0.00.00	RECEITA DE CONCESSÕES E PERMISSÕES		27.818.000	
1.3.3.2.00.00	RECEITA DE CONCESSÕES E PERMISSÕES - EXPLORAÇÃO DE RECURSOS NATURAIS		27.818.000	
1.3.3.2.99.00	OUTRAS RECEITAS DE CONCESSÕES E PERMISSÕES - RECURSOS NATURAIS	27.818.000		
1.3.3.2.99.01	RECEITA DE CONCESSÕES E PERMISSÕES	27.818.000		
1.6.0.0.00.00	RECEITA DE SERVIÇOS		504.000	
1.6.0.0.02.00	SERVIÇOS FINANCEIROS	206.000		
1.6.0.0.02.01	SERVIÇOS DE JUROS DE EMPRÉSTIMOS	206.000		
1.6.0.0.20.00	SERVIÇOS DE CONSULTORIA, ASSISTÊNCIA TÉCNICA E ANÁLISE DE PROJETOS	298.000		
1.6.0.0.20.99	DEMAIS SERVIÇOS DE CONSULTORIA, ASSISTÊNCIA TÉCNICA E ANÁLISE DE PROJETOS	298.000		
1.9.0.0.00.00	OUTRAS RECEITAS CORRENTES		3.532.000	
1.9.1.0.00.00	MULTAS E JUROS DE MORA		7.000	
1.9.1.8.00.00	MULTAS E JUROS DE MORA DE OUTRAS RECEITAS		2.000	
1.9.1.8.99.00	OUTRAS MULTAS E JUROS DE MORA	2.000		
1.9.1.8.99.99	OUTRAS MULTAS E JUROS DE MORA	2.000		
1.9.1.9.00.00	MULTAS DE OUTRAS ORIGENS		5.000	
1.9.1.9.99.00	OUTRAS MULTAS	5.000		
1.9.1.9.99.10	MULTAS PROVENIENTES DOS EMPRÉSTIMOS COM RECURSOS DO FUNMINERAL	5.000		
1.9.9.0.00.00	RECEITAS DIVERSAS		3.525.000	
1.9.9.0.99.00	OUTRAS RECEITAS	3.525.000		
1.9.9.0.99.99	DEMAIS RECEITAS	3.525.000		
2.0.0.0.00.00	RECEITAS DE CAPITAL			1.000.000
2.3.0.0.00.00	AMORTIZAÇÃO DE EMPRÉSTIMOS		1.000.000	
2.3.0.0.99.00	AMORTIZAÇÃO DE EMPRÉSTIMOS DIVERSOS	1.000.000		
2.3.0.0.99.02	AMORTIZAÇÃO DE EMPRÉSTIMOS - FUNMINERAL	1.000.000		
	TOTAL DA RECEITA			33.448.000



FUNDOS ESPECIAIS

(R\$ 1,00)

DEMONSTRATIVO DAS DESPESAS POR FONTES DE RECURSOS, CONFORME OS PROJETOS, ATIVIDADES E OPERAÇÕES ESPECIAIS E AS CATEGORIAS ECONÔMICAS
3600 - SECRETARIA DE DESENVOLVIMENTO ECONÔMICO, CIENTÍFICO E TECNOLÓGICO E DE AGRICULTURA, PECUÁRIA E IRRIGAÇÃO
3652 - FUNDO DE FOMENTO A MINERAÇÃO - FUNMINERAL

CÓDIGO	ESPECIFICAÇÃO	TOTAL	PROJETOS	ATIVIDADES	OPERAÇÕES ESPECIAIS	CATEGORIA ECONÔMICA	
						CORRENTE	CAPITAL
20	RECURSOS DIRETAMENTE ARRECADADOS	33.448.000		33.448.000		4.189.000	29.259.000
	TOTAL	33.448.000		33.448.000		4.189.000	29.259.000

DEMONSTRATIVO DA RECEITA

R\$ 1,00

3653 - FUNDO ESPECIAL DE DESENVOLVIMENTO RURAL - FUNDER

CÓDIGO	ESPECIFICAÇÃO	ALÍNEA / SUBALÍNEA	ORIGEM/ESPÉCIE/RUBRICA	CATEGORIA ECONÔMICA
1.0.0.0.00.00	RECEITAS CORRENTES			5.798.000
1.1.0.0.00.00	RECEITA TRIBUTÁRIA		4.684.000	
1.1.2.0.00.00	TAXAS		4.684.000	
1.1.2.2.00.00	TAXAS PELA PRESTAÇÃO DE SERVIÇOS		4.684.000	
1.1.2.2.99.00	OUTRAS TAXAS PELA PRESTAÇÃO DE SERVIÇOS	4.684.000		
1.1.2.2.99.01	TAXA DE TRÂNSITO ANIMAL GTA	4.132.000		
1.1.2.2.99.02	TAXA DE TRÂNSITO VEGETAL - PTV/ATV	131.000		
1.1.2.2.99.04	TAXA DE REGISTRO DE AGROINDÚSTRIA	50.000		
1.1.2.2.99.17	TAXA DE TRÂNSITO DE PRODUTOS E SUBPRODUTOS DE ORIGEM ANIMAL	36.000		
1.1.2.2.99.18	TAXA DE CADASTRO DE ESTABELECIMENTOS COMERCIAIS	168.000		
1.1.2.2.99.19	TAXA DE EXPEDIÇÃO DE DOCUMENTOS	55.000		
1.1.2.2.99.99	DEMAIS TAXAS PELA PRESTAÇÃO DE SERVIÇOS	112.000		
1.3.0.0.00.00	RECEITA PATRIMONIAL		414.000	
1.3.2.0.00.00	RECEITAS DE VALORES MOBILIÁRIOS		274.000	
1.3.2.5.00.00	REMUNERAÇÃO DE DEPÓSITOS BANCÁRIOS		274.000	
1.3.2.5.02.00	REMUNERAÇÃO DE DEPÓSITO DE RECURSOS NÃO VINCULADOS	274.000		
1.3.2.5.02.99	REMUNERAÇÃO DE OUTROS DEPÓSITOS DE RECURSOS NÃO VINCULADOS	274.000		
1.3.3.0.00.00	RECEITA DE CONCESSÕES E PERMISSÕES		140.000	
1.3.3.9.00.00	OUTRAS RECEITAS DE CONCESSÕES E PERMISSÕES		140.000	
1.3.3.9.99.00	OUTRAS RECEITAS DE CONCESSÕES E PERMISSÕES	140.000		
1.3.3.9.99.06	CONCESSÕES E PERMISSÕES DO FUNDER	140.000		
1.6.0.0.00.00	RECEITA DE SERVIÇOS		72.000	
1.6.0.0.17.00	SERVIÇOS AGROPECUÁRIOS	70.000		
1.6.0.0.17.06	SERVIÇOS DE ANÁLISE LABORATORIAL	69.000		
1.6.0.0.17.99	OUTROS SERVIÇOS AGROPECUÁRIOS	1.000		
1.6.0.0.20.00	SERVIÇOS DE CONSULTORIA, ASSISTÊNCIA TÉCNICA E ANÁLISE DE PROJETOS	2.000		
1.6.0.0.20.99	DEMAIS SERVIÇOS DE CONSULTORIA, ASSISTÊNCIA TÉCNICA E ANÁLISE DE PROJETOS	2.000		
1.9.0.0.00.00	OUTRAS RECEITAS CORRENTES		628.000	
1.9.1.0.00.00	MULTAS E JUROS DE MORA		529.000	
1.9.1.9.00.00	MULTAS DE OUTRAS ORIGENS		529.000	
1.9.1.9.50.00	MULTAS POR AUTO DE INFRAÇÃO	438.000		
1.9.1.9.50.15	MULTAS POR INFRAÇÃO ÀS NORMAS AGROPECUÁRIAS	438.000		
1.9.1.9.99.00	OUTRAS MULTAS	91.000		
1.9.1.9.99.99	DEMAIS MULTAS	91.000		
1.9.2.0.00.00	INDENIZAÇÕES E RESTITUIÇÕES		86.000	
1.9.2.2.00.00	RESTITUIÇÕES		86.000	
1.9.2.2.99.00	OUTRAS RESTITUIÇÕES	86.000		
1.9.2.2.99.99	DEMAIS RESTITUIÇÕES	86.000		
1.9.9.0.00.00	RECEITAS DIVERSAS		13.000	
1.9.9.0.99.00	OUTRAS RECEITAS	13.000		



DEMONSTRATIVO DA RECEITA

R\$ 1,00

3653 - FUNDO ESPECIAL DE DESENVOLVIMENTO RURAL - FUNDER

CÓDIGO	ESPECIFICAÇÃO	ALÍNEA / SUBALÍNEA	ORIGEM/ESPÉCIE/RUBRICA	CATEGORIA ECONÔMICA
1.9.9.0.99.99	DEMAIS RECEITAS	13.000		
TOTAL DA RECEITA				5.798.000

FUNDOS ESPECIAIS

(R\$ 1,00)

DEMONSTRATIVO DAS DESPESAS POR FONTES DE RECURSOS, CONFORME OS PROJETOS, ATIVIDADES E OPERAÇÕES ESPECIAIS E AS CATEGORIAS ECONÔMICAS

3600 - SECRETARIA DE DESENVOLVIMENTO ECONÔMICO, CIENTÍFICO E TECNOLÓGICO E DE AGRICULTURA, PECUÁRIA E IRRIGAÇÃO

3653 - FUNDO ESPECIAL DE DESENVOLVIMENTO RURAL - FUNDER

CÓDIGO	ESPECIFICAÇÃO	TOTAL	PROJETOS	ATIVIDADES	OPERAÇÕES ESPECIAIS	CATEGORIA ECONÔMICA	
						CORRENTE	CAPITAL
20	RECURSOS DIRETAMENTE ARRECADADOS	5.798.000		5.798.000		3.450.000	2.348.000
	TOTAL	5.798.000		5.798.000		3.450.000	2.348.000



DEMONSTRATIVO DA RECEITA

R\$ 1,00

3654 - FUNDO ESTADUAL DE CIÊNCIA E TECNOLOGIA - FUNCTEC

CÓDIGO	ESPECIFICAÇÃO	ALÍNEA / SUBALÍNEA	ORIGEM/ESPÉCIE/RUBRICA	CATEGORIA ECONÔMICA
1.0.0.0.00.00	RECEITAS CORRENTES			2.462.000
1.3.0.0.00.00	RECEITA PATRIMONIAL		120.000	
1.3.2.0.00.00	RECEITAS DE VALORES MOBILIÁRIOS		120.000	
1.3.2.5.00.00	REMUNERAÇÃO DE DEPÓSITOS BANCÁRIOS		120.000	
1.3.2.5.01.00	REMUNERAÇÃO DE DEPÓSITOS DE RECURSOS VINCULADOS	120.000		
1.3.2.5.01.99	RECEITA DE REMUNERAÇÃO DE OUTROS DEPÓSITOS BANCÁRIOS DE RECURSOS VINCULADOS	120.000		
1.9.0.0.00.00	OUTRAS RECEITAS CORRENTES		2.342.000	
1.9.2.0.00.00	INDENIZAÇÕES E RESTITUIÇÕES		12.000	
1.9.2.2.00.00	RESTITUIÇÕES		12.000	
1.9.2.2.99.00	OUTRAS RESTITUIÇÕES	12.000		
1.9.2.2.99.02	RESTITUIÇÃO DE PAGAMENTOS INDEVIDOS	11.000		
1.9.2.2.99.99	DEMAIS RESTITUIÇÕES	1.000		
1.9.9.0.00.00	RECEITAS DIVERSAS		2.330.000	
1.9.9.0.99.00	OUTRAS RECEITAS	2.330.000		
1.9.9.0.99.10	RECEITA DE CONSIGNAÇÃO/FALTA	2.330.000		
	TOTAL DA RECEITA			2.462.000

FUNDOS ESPECIAIS**(R\$ 1,00)**
DEMONSTRATIVO DAS DESPESAS POR FONTES DE RECURSOS, CONFORME OS PROJETOS, ATIVIDADES E OPERAÇÕES ESPECIAIS E AS CATEGORIAS ECONÔMICAS
3600 - SECRETARIA DE DESENVOLVIMENTO ECONÔMICO, CIENTÍFICO E TECNOLÓGICO E DE AGRICULTURA, PECUÁRIA E IRRIGAÇÃO
3654 - FUNDO ESTADUAL DE CIÊNCIA E TECNOLOGIA - FUNCTEC

CÓDIGO	ESPECIFICAÇÃO	TOTAL	PROJETOS	ATIVIDADES	OPERAÇÕES ESPECIAIS	CATEGORIA ECONÔMICA	
						CORRENTE	CAPITAL
00	RECEITAS ORDINARIAS	51.200.000	13.290.000	37.910.000		41.950.000	9.250.000
20	RECURSOS DIRETAMENTE ARRECADADOS	2.462.000		2.462.000		1.422.000	1.040.000
	TOTAL	53.662.000	13.290.000	40.372.000		43.372.000	10.290.000



FUNDOS ESPECIAIS

(R\$ 1,00)

DEMONSTRATIVO DAS DESPESAS POR FONTES DE RECURSOS, CONFORME OS PROJETOS, ATIVIDADES E OPERAÇÕES ESPECIAIS E AS CATEGORIAS ECONÔMICAS
3700 - SECRETARIA DE MEIO AMBIENTE, RECURSOS HÍDRICOS, INFRAESTRUTURA, CIDADES E ASSUNTOS METROPOLITANOS

CÓDIGO	ESPECIFICAÇÃO	TOTAL	PROJETOS	ATIVIDADES	OPERAÇÕES ESPECIAIS	CATEGORIA ECONÔMICA	
						CORRENTE	CAPITAL
00	RECEITAS ORDINARIAS	40.000	20.000	20.000		20.000	20.000
20	RECURSOS DIRETAMENTE ARRECADADOS	27.560.000	3.210.000	24.350.000		19.855.000	7.705.000
23	TRANSFERENCIAS CORRENTES (UNIAO)	60.000	60.000			60.000	
90	CONVENIOS, AJUSTES E ACORDOS COM ORGAOS FEDERAIS	110.000	110.000			110.000	
	TOTAL	27.770.000	3.400.000	24.370.000		20.045.000	7.725.000

DEMONSTRATIVO DA RECEITA

R\$ 1,00

3750 - FUNDO ESPECIAL DE IMPLANTAÇÃO DO PROGRAMA VEÍCULO LEVE SOBRE TRILHOS - FVLT

CÓDIGO	ESPECIFICAÇÃO	ALÍNEA / SUBALÍNEA	ORIGEM/ESPÉCIE/RUBRICA	CATEGORIA ECONÔMICA
1.0.0.0.00.00	RECEITAS CORRENTES			40.000
1.7.0.0.00.00	TRANSFERÊNCIAS CORRENTES		20.000	
1.7.2.0.00.00	TRANSFERÊNCIAS INTERGOVERNAMENTAIS		20.000	
1.7.2.1.00.00	TRANSFERÊNCIAS DA UNIÃO		20.000	
1.7.2.1.99.00	OUTRAS TRANSFERÊNCIAS DA UNIÃO	20.000		
1.7.2.1.99.99	DEMAIS TRANSFERÊNCIAS DA UNIÃO	20.000		
1.9.0.0.00.00	OUTRAS RECEITAS CORRENTES		20.000	
1.9.9.0.00.00	RECEITAS DIVERSAS		20.000	
1.9.9.0.99.00	OUTRAS RECEITAS	20.000		
1.9.9.0.99.99	DEMAIS RECEITAS	20.000		
	TOTAL DA RECEITA			40.000



FUNDOS ESPECIAIS

(R\$ 1,00)

DEMONSTRATIVO DAS DESPESAS POR FONTES DE RECURSOS, CONFORME OS PROJETOS, ATIVIDADES E OPERAÇÕES ESPECIAIS E AS CATEGORIAS ECONÔMICAS
3700 - SECRETARIA DE MEIO AMBIENTE, RECURSOS HÍDRICOS, INFRAESTRUTURA, CIDADES E ASSUNTOS METROPOLITANOS
3750 - FUNDO ESPECIAL DE IMPLANTAÇÃO DO PROGRAMA VEÍCULO LEVE SOBRE TRILHOS - FVLT

CÓDIGO	ESPECIFICAÇÃO	TOTAL	PROJETOS	ATIVIDADES	OPERAÇÕES ESPECIAIS	CATEGORIA ECONÔMICA	
						CORRENTE	CAPITAL
00	RECEITAS ORDINARIAS	40.000	20.000	20.000		20.000	20.000
20	RECURSOS DIRETAMENTE ARRECADADOS	20.000	20.000			10.000	10.000
23	TRANSFERENCIAS CORRENTES (UNIAO)	20.000	20.000			20.000	
	TOTAL	80.000	60.000	20.000		50.000	30.000

DEMONSTRATIVO DA RECEITA
R\$ 1,00
3751 - FUNDO ESTADUAL DE HABITAÇÃO DE INTERESSE SOCIAL - FEHIS

CÓDIGO	ESPECIFICAÇÃO	ALÍNEA / SUBALÍNEA	ORIGEM/ESPÉCIE/RUBRICA	CATEGORIA ECONÔMICA
1.0.0.0.00.00	RECEITAS CORRENTES			40.000
1.7.0.0.00.00	TRANSFERÊNCIAS CORRENTES		20.000	
1.7.2.0.00.00	TRANSFERÊNCIAS INTERGOVERNAMENTAIS		20.000	
1.7.2.1.00.00	TRANSFERÊNCIAS DA UNIÃO		20.000	
1.7.2.1.99.00	OUTRAS TRANSFERÊNCIAS DA UNIÃO	20.000		
1.7.2.1.99.99	DEMAIS TRANSFERÊNCIAS DA UNIÃO	20.000		
1.9.0.0.00.00	OUTRAS RECEITAS CORRENTES		20.000	
1.9.9.0.00.00	RECEITAS DIVERSAS		20.000	
1.9.9.0.99.00	OUTRAS RECEITAS	20.000		
1.9.9.0.99.99	DEMAIS RECEITAS	20.000		
	TOTAL DA RECEITA			40.000



FUNDOS ESPECIAIS

(R\$ 1,00)

DEMONSTRATIVO DAS DESPESAS POR FONTES DE RECURSOS, CONFORME OS PROJETOS, ATIVIDADES E OPERAÇÕES ESPECIAIS E AS CATEGORIAS ECONÔMICAS
3700 - SECRETARIA DE MEIO AMBIENTE, RECURSOS HÍDRICOS, INFRAESTRUTURA, CIDADES E ASSUNTOS METROPOLITANOS
3751 - FUNDO ESTADUAL DE HABITAÇÃO DE INTERESSE SOCIAL - FEHIS

CÓDIGO	ESPECIFICAÇÃO	TOTAL	PROJETOS	ATIVIDADES	OPERAÇÕES ESPECIAIS	CATEGORIA ECONÔMICA	
						CORRENTE	CAPITAL
20	RECURSOS DIRETAMENTE ARRECADADOS	20.000	20.000			10.000	10.000
23	TRANSFERENCIAS CORRENTES (UNIAO)	20.000	20.000			20.000	
	TOTAL	40.000	40.000			30.000	10.000

DEMONSTRATIVO DA RECEITA
R\$ 1,00
3752 - FUNDO DE DESENVOLVIMENTO METROPOLITANO DE GOIÂNIA - FUNDEMETRO

CÓDIGO	ESPECIFICAÇÃO	ALÍNEA / SUBALÍNEA	ORIGEM/ESPÉCIE/RUBRICA	CATEGORIA ECONÔMICA
1.0.0.0.00.00	RECEITAS CORRENTES			150.000
1.7.0.0.00.00	TRANSFERÊNCIAS CORRENTES		130.000	
1.7.2.0.00.00	TRANSFERÊNCIAS INTERGOVERNAMENTAIS		20.000	
1.7.2.1.00.00	TRANSFERÊNCIAS DA UNIÃO		20.000	
1.7.2.1.99.00	OUTRAS TRANSFERÊNCIAS DA UNIÃO	20.000		
1.7.2.1.99.99	DEMAIS TRANSFERÊNCIAS DA UNIÃO	20.000		
1.7.6.0.00.00	TRANSFERÊNCIAS DE CONVÊNIOS		110.000	
1.7.6.1.00.00	TRANSFERÊNCIAS DE CONVÊNIOS DA UNIÃO E DE SUAS ENTIDADES		110.000	
1.7.6.1.99.00	OUTRAS TRANSFERÊNCIAS DE CONVÊNIOS DA UNIÃO	110.000		
1.9.0.0.00.00	OUTRAS RECEITAS CORRENTES		20.000	
1.9.9.0.00.00	RECEITAS DIVERSAS		20.000	
1.9.9.0.99.00	OUTRAS RECEITAS	20.000		
1.9.9.0.99.99	DEMAIS RECEITAS	20.000		
	TOTAL DA RECEITA			150.000



FUNDOS ESPECIAIS

(R\$ 1,00)

DEMONSTRATIVO DAS DESPESAS POR FONTES DE RECURSOS, CONFORME OS PROJETOS, ATIVIDADES E OPERAÇÕES ESPECIAIS E AS CATEGORIAS ECONÔMICAS
 3700 - SECRETARIA DE MEIO AMBIENTE, RECURSOS HÍDRICOS, INFRAESTRUTURA, CIDADES E ASSUNTOS METROPOLITANOS
 3752 - FUNDO DE DESENVOLVIMENTO METROPOLITANO DE GOIÂNIA - FUNDEMETRO

CÓDIGO	ESPECIFICAÇÃO	TOTAL	PROJETOS	ATIVIDADES	OPERAÇÕES ESPECIAIS	CATEGORIA ECONÔMICA	
						CORRENTE	CAPITAL
20	RECURSOS DIRETAMENTE ARRECADADOS	20.000	20.000			10.000	10.000
23	TRANSFERENCIAS CORRENTES (UNIAO)	20.000	20.000			20.000	
90	CONVENIOS, AJUSTES E ACORDOS COM ORGAOS FEDERAIS	110.000	110.000			110.000	
	TOTAL	150.000	150.000			140.000	10.000

DEMONSTRATIVO DA RECEITA

R\$ 1,00

3753 - FUNDO ESTADUAL DO MEIO AMBIENTE - FEM

CÓDIGO	ESPECIFICAÇÃO	ALÍNEA / SUBALÍNEA	ORIGEM/ESPÉCIE/RUBRICA	CATEGORIA ECONÔMICA
1.0.0.0.00.00	RECEITAS CORRENTES			27.500.000
1.1.0.0.00.00	RECEITA TRIBUTÁRIA		25.359.000	
1.1.2.0.00.00	TAXAS		25.359.000	
1.1.2.1.00.00	TAXAS PELO EXERCÍCIO DO PODER DE POLÍCIA		25.359.000	
1.1.2.1.21.00	TAXA DE CONTROLE E FISCALIZAÇÃO AMBIENTAL	25.359.000		
1.3.0.0.00.00	RECEITA PATRIMONIAL		1.175.000	
1.3.2.0.00.00	RECEITAS DE VALORES MOBILIÁRIOS		1.175.000	
1.3.2.5.00.00	REMUNERAÇÃO DE DEPÓSITOS BANCÁRIOS		1.175.000	
1.3.2.5.01.00	REMUNERAÇÃO DE DEPÓSITOS DE RECURSOS VINCULADOS	1.000.000		
1.3.2.5.01.99	RECEITA DE REMUNERAÇÃO DE OUTROS DEPÓSITOS BANCÁRIOS DE RECURSOS VINCULADOS	1.000.000		
1.3.2.5.02.00	REMUNERAÇÃO DE DEPÓSITO DE RECURSOS NÃO VINCULADOS	175.000		
1.3.2.5.02.99	REMUNERAÇÃO DE OUTROS DEPÓSITOS DE RECURSOS NÃO VINCULADOS	175.000		
1.9.0.0.00.00	OUTRAS RECEITAS CORRENTES		966.000	
1.9.1.0.00.00	MULTAS E JUROS DE MORA		966.000	
1.9.1.1.00.00	MULTAS E JUROS DE MORA DOS TRIBUTOS		378.000	
1.9.1.1.99.00	MULTAS E JUROS DE MORA DE OUTROS TRIBUTOS	378.000		
1.9.1.1.99.01	MULTAS E JUROS DE MORA DE OUTROS TRIBUTOS	378.000		
1.9.1.9.00.00	MULTAS DE OUTRAS ORIGENS		588.000	
1.9.1.9.50.00	MULTAS POR AUTO DE INFRAÇÃO	588.000		
1.9.1.9.50.17	MULTAS POR INFRAÇÃO À LEGISLAÇÃO DO MEIO AMBIENTE	588.000		
	TOTAL DA RECEITA			27.500.000



FUNDOS ESPECIAIS

(R\$ 1,00)

DEMONSTRATIVO DAS DESPESAS POR FONTES DE RECURSOS, CONFORME OS PROJETOS, ATIVIDADES E OPERAÇÕES ESPECIAIS E AS CATEGORIAS ECONÔMICAS
3700 - SECRETARIA DE MEIO AMBIENTE, RECURSOS HÍDRICOS, INFRAESTRUTURA, CIDADES E ASSUNTOS METROPOLITANOS
3753 - FUNDO ESTADUAL DO MEIO AMBIENTE - FEMA

CÓDIGO	ESPECIFICAÇÃO	TOTAL	PROJETOS	ATIVIDADES	OPERAÇÕES ESPECIAIS	CATEGORIA ECONÔMICA	
						CORRENTE	CAPITAL
20	RECURSOS DIRETAMENTE ARRECADADOS	27.500.000	3.150.000	24.350.000		19.825.000	7.675.000
	TOTAL	27.500.000	3.150.000	24.350.000		19.825.000	7.675.000

FUNDOS ESPECIAIS**(R\$ 1,00)****DEMONSTRATIVO DAS DESPESAS POR FONTES DE RECURSOS, CONFORME OS PROJETOS, ATIVIDADES E OPERAÇÕES ESPECIAIS E AS CATEGORIAS ECONÔMICAS****3800 - SECRETARIA DA MULHER, DO DESENVOLVIMENTO SOCIAL, DA IGUALDADE RACIAL, DOS DIREITOS HUMANOS E DO TRABALHO**

CÓDIGO	ESPECIFICAÇÃO	TOTAL	PROJETOS	ATIVIDADES	OPERAÇÕES ESPECIAIS	CATEGORIA ECONÔMICA	
						CORRENTE	CAPITAL
00	RECEITAS ORDINARIAS	44.324.000		44.324.000		42.000.000	2.324.000
20	RECURSOS DIRETAMENTE ARRECADADOS	3.368.000		3.368.000		3.274.000	94.000
23	TRANSFERENCIAS CORRENTES (UNIAO)	4.030.000		4.030.000		4.030.000	
24	TRANSFERENCIAS DE CAPITAL (UNIAO)	880.000		880.000			880.000
25	RECURSOS DECORRENTES DE TRANSFERÊNCIAS DE AUTARQUIAS E FUNDOS ESPECIAIS - PAI	217.000		217.000		137.000	80.000
40	TRANSFERÊNCIAS FINANCEIRAS DE ASSISTÊNCIA SOCIAL AOS MUNICÍPIOS	20.000		20.000		10.000	10.000
90	CONVENIOS, AJUSTES E ACORDOS COM ORGAOS FEDERAIS	320.000		320.000		180.000	140.000
	TOTAL	53.159.000		53.159.000		49.631.000	3.528.000



DEMONSTRATIVO DA RECEITA

R\$ 1,00

3851 - FUNDO ESTADUAL DE ASSISTÊNCIA SOCIAL - FEAS

CÓDIGO	ESPECIFICAÇÃO	ALÍNEA / SUBALÍNEA	ORIGEM/ESPÉCIE/RUBRICA	CATEGORIA ECONÔMICA
1.0.0.0.00.00	RECEITAS CORRENTES			4.334.000
1.2.0.0.00.00	RECEITA DE CONTRIBUIÇÕES		154.000	
1.2.1.0.00.00	CONTRIBUIÇÕES SOCIAIS		154.000	
1.2.1.0.99.00	OUTRAS CONTRIBUIÇÕES SOCIAIS	154.000		
1.2.1.0.99.99	DEMAIS CONTRIBUIÇÕES SOCIAIS	154.000		
1.7.0.0.00.00	TRANSFERÊNCIAS CORRENTES		4.160.000	
1.7.2.0.00.00	TRANSFERÊNCIAS INTERGOVERNAMENTAIS		4.030.000	
1.7.2.1.00.00	TRANSFERÊNCIAS DA UNIÃO		4.030.000	
1.7.2.1.99.00	OUTRAS TRANSFERÊNCIAS DA UNIÃO	4.030.000		
1.7.2.1.99.99	DEMAIS TRANSFERÊNCIAS DA UNIÃO	4.030.000		
1.7.6.0.00.00	TRANSFERÊNCIAS DE CONVÊNIO		130.000	
1.7.6.1.00.00	TRANSFERÊNCIAS DE CONVÊNIO DA UNIÃO E DE SUAS ENTIDADES		130.000	
1.7.6.1.99.00	OUTRAS TRANSFERÊNCIAS DE CONVÊNIO DA UNIÃO	130.000		
1.9.0.0.00.00	OUTRAS RECEITAS CORRENTES		20.000	
1.9.9.0.00.00	RECEITAS DIVERSAS		20.000	
1.9.9.0.99.00	OUTRAS RECEITAS	20.000		
1.9.9.0.99.99	DEMAIS RECEITAS	20.000		
2.0.0.0.00.00	RECEITAS DE CAPITAL			970.000
2.4.0.0.00.00	TRANSFERÊNCIAS DE CAPITAL		970.000	
2.4.2.0.00.00	TRANSFERÊNCIAS INTERGOVERNAMENTAIS		880.000	
2.4.2.1.00.00	TRANSFERÊNCIAS DA UNIÃO		880.000	
2.4.2.1.99.00	OUTRAS TRANSFERÊNCIAS DA UNIÃO	880.000		
2.4.2.1.99.99	DEMAIS TRANSFERÊNCIAS DA UNIÃO	880.000		
2.4.7.0.00.00	TRANSFERÊNCIAS DE CONVÊNIO		90.000	
2.4.7.1.00.00	TRANSFERÊNCIAS DE CONVÊNIO DA UNIÃO E DE SUAS ENTIDADES		90.000	
2.4.7.1.99.00	OUTRAS TRANSFERÊNCIAS DE CONVÊNIO DA UNIÃO	90.000		
	TOTAL DA RECEITA			5.304.000

FUNDOS ESPECIAIS

(R\$ 1,00)

DEMONSTRATIVO DAS DESPESAS POR FONTES DE RECURSOS, CONFORME OS PROJETOS, ATIVIDADES E OPERAÇÕES ESPECIAIS E AS CATEGORIAS ECONÔMICAS

3800 - SECRETARIA DA MULHER, DO DESENVOLVIMENTO SOCIAL, DA IGUALDADE RACIAL, DOS DIREITOS HUMANOS E DO TRABALHO

3851 - FUNDO ESTADUAL DE ASSISTÊNCIA SOCIAL - FEAS

CÓDIGO	ESPECIFICAÇÃO	TOTAL	PROJETOS	ATIVIDADES	OPERAÇÕES ESPECIAIS	CATEGORIA ECONÔMICA	
						CORRENTE	CAPITAL
00	RECEITAS ORDINARIAS	40.596.000		40.596.000		40.291.000	305.000
20	RECURSOS DIRETAMENTE ARRECADADOS	154.000		154.000		140.000	14.000
23	TRANSFERENCIAS CORRENTES (UNIAO)	4.030.000		4.030.000		4.030.000	
24	TRANSFERENCIAS DE CAPITAL (UNIAO)	880.000		880.000			880.000
25	RECURSOS DECORRENTES DE TRANSFERÊNCIAS DE AUTARQUIAS E FUNDOS ESPECIAIS - PAI	20.000		20.000		10.000	10.000
40	TRANSFERÊNCIAS FINANCEIRAS DE ASSISTÊNCIA SOCIAL AOS MUNICÍPIOS	20.000		20.000		10.000	10.000
90	CONVENIOS, AJUSTES E ACORDOS COM ORGAOS FEDERAIS	220.000		220.000		130.000	90.000
	TOTAL	45.920.000		45.920.000		44.611.000	1.309.000

DEMONSTRATIVO DA RECEITA

R\$ 1,00

3852 - FUNDO ESTADUAL DOS DIREITOS DA CRIANÇA E DO ADOLESCENTE - FECAD

CÓDIGO	ESPECIFICAÇÃO	ALÍNEA / SUBALÍNEA	ORIGEM/ESPÉCIE/RUBRICA	CATEGORIA ECONÔMICA
1.0.0.0.00.00	RECEITAS CORRENTES			240.000
1.2.0.0.00.00	RECEITA DE CONTRIBUIÇÕES		240.000	
1.2.1.0.00.00	CONTRIBUIÇÕES SOCIAIS		240.000	
1.2.1.0.99.00	OUTRAS CONTRIBUIÇÕES SOCIAIS	240.000		
1.2.1.0.99.99	DEMAIS CONTRIBUIÇÕES SOCIAIS	240.000		
	TOTAL DA RECEITA			240.000

FUNDOS ESPECIAIS

(R\$ 1,00)

DEMONSTRATIVO DAS DESPESAS POR FONTES DE RECURSOS, CONFORME OS PROJETOS, ATIVIDADES E OPERAÇÕES ESPECIAIS E AS CATEGORIAS ECONÔMICAS

3800 - SECRETARIA DA MULHER, DO DESENVOLVIMENTO SOCIAL, DA IGUALDADE RACIAL, DOS DIREITOS HUMANOS E DO TRABALHO

3852 - FUNDO ESTADUAL DOS DIREITOS DA CRIANÇA E DO ADOLESCENTE - FECAD

CÓDIGO	ESPECIFICAÇÃO	TOTAL	PROJETOS	ATIVIDADES	OPERAÇÕES ESPECIAIS	CATEGORIA ECONÔMICA	
						CORRENTE	CAPITAL
00	RECEITAS ORDINARIAS	20.000		20.000		20.000	
20	RECURSOS DIRETAMENTE ARRECADADOS	240.000		240.000		240.000	
	TOTAL	260.000		260.000		260.000	



DEMONSTRATIVO DA RECEITA

R\$ 1,00

3853 - FUNDO ESPECIAL DE ENFRENTAMENTO AS DROGAS - FEDRO

CÓDIGO	ESPECIFICAÇÃO	ALÍNEA / SUBALÍNEA	ORIGEM/ESPÉCIE/RUBRICA	CATEGORIA ECONÔMICA
1.0.0.0.00.00	RECEITAS CORRENTES			3.079.000
1.1.0.0.00.00	RECEITA TRIBUTÁRIA		2.400.000	
1.1.2.0.00.00	TAXAS		2.400.000	
1.1.2.2.00.00	TAXAS PELA PRESTAÇÃO DE SERVIÇOS		2.400.000	
1.1.2.2.99.00	OUTRAS TAXAS PELA PRESTAÇÃO DE SERVIÇOS	2.400.000		
1.1.2.2.99.10	TAXA DE ANTECIPAÇÃO - PRODUIR	2.400.000		
1.3.0.0.00.00	RECEITA PATRIMONIAL		52.000	
1.3.2.0.00.00	RECEITAS DE VALORES MOBILIÁRIOS		52.000	
1.3.2.5.00.00	REMUNERAÇÃO DE DEPÓSITOS BANCÁRIOS		52.000	
1.3.2.5.02.00	REMUNERAÇÃO DE DEPÓSITO DE RECURSOS NÃO VINCULADOS	52.000		
1.3.2.5.02.99	REMUNERAÇÃO DE OUTROS DEPÓSITOS DE RECURSOS NÃO VINCULADOS	52.000		
1.7.0.0.00.00	TRANSFERÊNCIAS CORRENTES		40.000	
1.7.6.0.00.00	TRANSFERÊNCIAS DE CONVÊNIOS		40.000	
1.7.6.1.00.00	TRANSFERÊNCIAS DE CONVÊNIOS DA UNIÃO E DE SUAS ENTIDADES		40.000	
1.7.6.1.99.00	OUTRAS TRANSFERÊNCIAS DE CONVÊNIOS DA UNIÃO	40.000		
1.9.0.0.00.00	OUTRAS RECEITAS CORRENTES		587.000	
1.9.9.0.00.00	RECEITAS DIVERSAS		587.000	
1.9.9.0.99.00	OUTRAS RECEITAS	587.000		
1.9.9.0.99.10	RECEITA DE CONSIGNAÇÃO/FALTA	500.000		
1.9.9.0.99.99	DEMAIS RECEITAS	87.000		
2.0.0.0.00.00	RECEITAS DE CAPITAL			40.000
2.4.0.0.00.00	TRANSFERÊNCIAS DE CAPITAL		40.000	
2.4.7.0.00.00	TRANSFERÊNCIAS DE CONVÊNIOS		40.000	
2.4.7.1.00.00	TRANSFERÊNCIAS DE CONVÊNIOS DA UNIÃO E DE SUAS ENTIDADES		40.000	
2.4.7.1.99.00	OUTRAS TRANSFERÊNCIAS DE CONVÊNIOS DA UNIÃO	40.000		
	TOTAL DA RECEITA			3.119.000

FUNDOS ESPECIAIS

(R\$ 1,00)

DEMONSTRATIVO DAS DESPESAS POR FONTES DE RECURSOS, CONFORME OS PROJETOS, ATIVIDADES E OPERAÇÕES ESPECIAIS E AS CATEGORIAS ECONÔMICAS

3800 - SECRETARIA DA MULHER, DO DESENVOLVIMENTO SOCIAL, DA IGUALDADE RACIAL, DOS DIREITOS HUMANOS E DO TRABALHO

3853 - FUNDO ESPECIAL DE ENFRENTAMENTO AS DROGAS - FEDRO

CÓDIGO	ESPECIFICAÇÃO	TOTAL	PROJETOS	ATIVIDADES	OPERAÇÕES ESPECIAIS	CATEGORIA ECONÔMICA	
						CORRENTE	CAPITAL
00	RECEITAS ORDINARIAS	100.000		100.000		50.000	50.000
20	RECURSOS DIRETAMENTE ARRECADADOS	2.952.000		2.952.000		2.872.000	80.000
25	RECURSOS DECORRENTES DE TRANSFERÊNCIAS DE AUTARQUIAS E FUNDOS ESPECIAIS - PAI	87.000		87.000		47.000	40.000
90	CONVENIOS, AJUSTES E ACORDOS COM ORGAOS FEDERAIS	80.000		80.000		40.000	40.000
	TOTAL	3.219.000		3.219.000		3.009.000	210.000



DEMONSTRATIVO DA RECEITA

R\$ 1,00

3854 - FUNDO ESPECIAL DE APOIO À CRIANÇA E AO JOVEM - FCJ

CÓDIGO	ESPECIFICAÇÃO	ALÍNEA / SUBALÍNEA	ORIGEM/ESPÉCIE/RUBRICA	CATEGORIA ECONÔMICA
1.0.0.0.00.00	RECEITAS CORRENTES			142.000
1.3.0.0.00.00	RECEITA PATRIMONIAL		2.000	
1.3.2.0.00.00	RECEITAS DE VALORES MOBILIÁRIOS		2.000	
1.3.2.5.00.00	REMUNERAÇÃO DE DEPÓSITOS BANCÁRIOS		2.000	
1.3.2.5.02.00	REMUNERAÇÃO DE DEPÓSITO DE RECURSOS NÃO VINCULADOS	2.000		
1.3.2.5.02.99	REMUNERAÇÃO DE OUTROS DEPÓSITOS DE RECURSOS NÃO VINCULADOS	2.000		
1.7.0.0.00.00	TRANSFERÊNCIAS CORRENTES		24.000	
1.7.3.0.00.00	TRANSFERÊNCIAS DE INSTITUIÇÕES PRIVADAS		9.000	
1.7.3.9.00.00	OUTRAS TRANSFERÊNCIAS DE INSTITUIÇÕES PRIVADAS		9.000	
1.7.3.9.08.00	DOAÇÕES DE PESSOAS JURÍDICAS	9.000		
1.7.3.9.08.01	DOAÇÕES DE PESSOAS JURÍDICAS	9.000		
1.7.5.0.00.00	TRANSFERÊNCIAS DE PESSOAS		5.000	
1.7.5.1.00.00	TRANSFERÊNCIAS E DOAÇÕES		5.000	
1.7.5.1.01.00	OUTRAS TRANSFERÊNCIAS E DOAÇÕES	5.000		
1.7.5.1.01.01	TRANSFERÊNCIAS DE PESSOAS FÍSICAS	5.000		
1.7.6.0.00.00	TRANSFERÊNCIAS DE CONVÊNIOS		10.000	
1.7.6.1.00.00	TRANSFERÊNCIAS DE CONVÊNIOS DA UNIÃO E DE SUAS ENTIDADES		10.000	
1.7.6.1.99.00	OUTRAS TRANSFERÊNCIAS DE CONVÊNIOS DA UNIÃO	10.000		
1.9.0.0.00.00	OUTRAS RECEITAS CORRENTES		116.000	
1.9.9.0.00.00	RECEITAS DIVERSAS		116.000	
1.9.9.0.99.00	OUTRAS RECEITAS	116.000		
1.9.9.0.99.99	DEMAIS RECEITAS	116.000		
2.0.0.0.00.00	RECEITAS DE CAPITAL			10.000
2.4.0.0.00.00	TRANSFERÊNCIAS DE CAPITAL		10.000	
2.4.7.0.00.00	TRANSFERÊNCIAS DE CONVÊNIOS		10.000	
2.4.7.1.00.00	TRANSFERÊNCIAS DE CONVÊNIOS DA UNIÃO E DE SUAS ENTIDADES		10.000	
2.4.7.1.99.00	OUTRAS TRANSFERÊNCIAS DE CONVÊNIOS DA UNIÃO	10.000		
	TOTAL DA RECEITA			152.000

FUNDOS ESPECIAIS

(R\$ 1,00)

DEMONSTRATIVO DAS DESPESAS POR FONTES DE RECURSOS, CONFORME OS PROJETOS, ATIVIDADES E OPERAÇÕES ESPECIAIS E AS CATEGORIAS ECONÔMICAS

3800 - SECRETARIA DA MULHER, DO DESENVOLVIMENTO SOCIAL, DA IGUALDADE RACIAL, DOS DIREITOS HUMANOS E DO TRABALHO

3854 - FUNDO ESPECIAL DE APOIO À CRIANÇA E AO JOVEM - FCJ

CÓDIGO	ESPECIFICAÇÃO	TOTAL	PROJETOS	ATIVIDADES	OPERAÇÕES ESPECIAIS	CATEGORIA ECONÔMICA	
						CORRENTE	CAPITAL
00	RECEITAS ORDINARIAS	3.608.000		3.608.000		1.639.000	1.969.000
20	RECURSOS DIRETAMENTE ARRECADADOS	22.000		22.000		22.000	
25	RECURSOS DECORRENTES DE TRANSFERÊNCIAS DE AUTARQUIAS E FUNDOS ESPECIAIS - PAI	110.000		110.000		80.000	30.000
90	CONVENIOS, AJUSTES E ACORDOS COM ORGAOS FEDERAIS	20.000		20.000		10.000	10.000
	TOTAL	3.760.000		3.760.000		1.751.000	2.009.000



FUNDOS ESPECIAIS

(R\$ 1,00)

DEMONSTRATIVO DAS DESPESAS POR FONTES DE RECURSOS, CONFORME OS PROJETOS, ATIVIDADES E OPERAÇÕES ESPECIAIS E AS CATEGORIAS ECONÔMICAS
5705 - GOIÁS PREVIDÊNCIA - GOIASPREV

CÓDIGO	ESPECIFICAÇÃO	TOTAL	PROJETOS	ATIVIDADES	OPERAÇÕES ESPECIAIS	CATEGORIA ECONÔMICA	
						CORRENTE	CAPITAL
00	RECEITAS ORDINARIAS	1.002.795.000			1.002.795.000	1.002.795.000	
20	RECURSOS DIRETAMENTE ARRECADADOS	2.054.450.000			2.054.450.000	2.054.450.000	
	TOTAL	3.057.245.000			3.057.245.000	3.057.245.000	

DEMONSTRATIVO DA RECEITA

R\$ 1,00

5750 - FUNDO FINANCEIRO DO REGIME PRÓPRIO DE PREVIDÊNCIA DO SERVIDOR - FFRPPS

CÓDIGO	ESPECIFICAÇÃO	ALÍNEA / SUBALÍNEA	ORIGEM/ESPÉCIE/RUBRICA	CATEGORIA ECONÔMICA
1.0.0.0.00.00	RECEITAS CORRENTES			516.213.000
1.2.0.0.00.00	RECEITA DE CONTRIBUIÇÕES		511.202.000	
1.2.1.0.00.00	CONTRIBUIÇÕES SOCIAIS		511.202.000	
1.2.1.0.29.00	CONTRIBUIÇÕES PARA O REGIME PRÓPRIO DE PREVIDÊNCIA DO SERVIDOR PÚBLICO	511.201.000		
1.2.1.0.29.01	CONTRIBUIÇÃO PATRONAL DE SERVIDOR ATIVO CIVIL PARA O REGIME PRÓPRIO	1.000		
1.2.1.0.29.07	CONTRIBUIÇÃO DO SERVIDOR ATIVO CIVIL PARA O REGIME PRÓPRIO	423.198.000		
1.2.1.0.29.08	CONTRIBUIÇÃO DE SERVIDOR ATIVO MILITAR	1.000		
1.2.1.0.29.09	CONTRIBUIÇÕES DO SERVIDOR INATIVO CIVIL PARA O REGIME PRÓPRIO	60.000.000		
1.2.1.0.29.11	CONTRIBUIÇÕES DE PENSIONISTA CIVIL PARA O REGIME PRÓPRIO	28.000.000		
1.2.1.0.29.99	OUTRAS CONTRIBUIÇÕES PREVIDENCIARIAS	1.000		
1.2.1.0.99.00	OUTRAS CONTRIBUIÇÕES SOCIAIS	1.000		
1.2.1.0.99.99	DEMAIS CONTRIBUIÇÕES SOCIAIS	1.000		
1.3.0.0.00.00	RECEITA PATRIMONIAL		1.000	
1.3.2.0.00.00	RECEITAS DE VALORES MOBILIÁRIOS		1.000	
1.3.2.5.00.00	REMUNERAÇÃO DE DEPÓSITOS BANCÁRIOS		1.000	
1.3.2.5.02.00	REMUNERAÇÃO DE DEPÓSITO DE RECURSOS NÃO VINCULADOS	1.000		
1.3.2.5.02.99	REMUNERAÇÃO DE OUTROS DEPÓSITOS DE RECURSOS NÃO VINCULADOS	1.000		
1.9.0.0.00.00	OUTRAS RECEITAS CORRENTES		5.010.000	
1.9.1.0.00.00	MULTAS E JUROS DE MORA		5.000	
1.9.1.2.00.00	MULTAS E JUROS DE MORA DAS CONTRIBUIÇÕES		4.000	
1.9.1.2.29.00	MULTAS E JUROS DE MORA DAS CONTRIBUIÇÕES P/ O REGIME PRÓPRIO DE PREVIDÊNCIA DO SERVIDOR	2.000		
1.9.1.2.29.01	MULTAS E JUROS DE MORA DA CONTRIBUIÇÃO PATRONAL P/ O REGIME PRÓPRIO DE PREVIDÊNCIA	1.000		
1.9.1.2.29.02	MULTAS E JUROS DE MORA DA CONTRIBUIÇÃO DO SERVIDOR P/ O REGIME PRÓPRIO DE PREVIDÊNCIA	1.000		
1.9.1.2.34.00	MULTAS E JUROS DE MORA DA CONTRIBUIÇÃO P/ O PLANO DE SEGURIDADE SOCIAL DOS SERVIDORES	1.000		
1.9.1.2.34.03	MULTAS E JUROS DE MORA DE CONTRIBUIÇÕES PREVIDENCIÁRIAS	1.000		
1.9.1.2.99.00	MULTAS E JUROS DE MORA DE OUTRAS CONTRIBUIÇÕES	1.000		
1.9.1.2.99.03	MULTAS E JUROS DE MORA SOBRE CRÉDITOS PREVIDENCIÁRIOS	1.000		
1.9.1.4.00.00	MULTAS E JUROS DE MORA DA DÍVIDA ATIVA DAS CONTRIBUIÇÕES		1.000	
1.9.1.4.99.00	MULTAS E JUROS DE MORA DA DÍVIDA ATIVA DE OUTRAS CONTRIBUIÇÕES	1.000		
1.9.1.4.99.01	MULTAS E JUROS DE MORA DA DÍVIDA ATIVA DE OUTRAS CONTRIBUIÇÕES - PRINCIPAL	1.000		
1.9.2.0.00.00	INDENIZAÇÕES E RESTITUIÇÕES		5.003.000	
1.9.2.1.00.00	INDENIZAÇÕES		5.001.000	



DEMONSTRATIVO DA RECEITA

R\$ 1,00

5750 - FUNDO FINANCEIRO DO REGIME PRÓPRIO DE PREVIDÊNCIA DO SERVIDOR - FFRPPS

CÓDIGO	ESPECIFICAÇÃO	ALÍNEA / SUBALÍNEA	ORIGEM/ESPÉCIE/RUBRICA	CATEGORIA ECONÔMICA
1.9.2.1.99.00	OUTRAS INDENIZAÇÕES	5.001.000		
1.9.2.1.99.02	COMPENSAÇÃO FINANCEIRA PREVIDENCIÁRIA	5.000.000		
1.9.2.1.99.99	DEMAIS INDENIZAÇÕES	1.000		
1.9.2.2.00.00	RESTITUIÇÕES		2.000	
1.9.2.2.99.00	OUTRAS RESTITUIÇÕES	2.000		
1.9.2.2.99.02	RESTITUIÇÃO DE PAGAMENTOS INDEVIDOS	1.000		
1.9.2.2.99.99	DEMAIS RESTITUIÇÕES	1.000		
1.9.3.0.00.00	RECEITA DA DÍVIDA ATIVA		2.000	
1.9.3.1.00.00	RECEITA DA DÍVIDA ATIVA TRIBUTÁRIA		1.000	
1.9.3.1.99.00	RECEITA DA DÍVIDA ATIVA DE OUTROS TRIBUTOS	1.000		
1.9.3.1.99.01	RECEITA DA DÍVIDA ATIVA DE OUTROS TRIBUTOS - PRINCIPAL	1.000		
1.9.3.2.00.00	RECEITA DA DÍVIDA ATIVA NÃO TRIBUTÁRIA		1.000	
1.9.3.2.16.00	RECEITA DA DÍVIDA DE OUTRAS CONTRIBUIÇÕES	1.000		
1.9.3.2.16.01	RECEITA DA DÍVIDA DE OUTRAS CONTRIBUIÇÕES - PRINCIPAL	1.000		
7.0.0.0.00.00	RECEITAS CORRENTES INTRA-ORÇAMENTÁRIAS			900.001.000
7.2.0.0.00.00	RECEITA DE CONTRIBUIÇÕES		900.001.000	
7.2.1.0.00.00	CONTRIBUIÇÕES SOCIAIS		900.001.000	
7.2.1.0.29.00	CONTRIBUIÇÕES PARA REGIME PRÓPRIO DE PREVIDÊNCIA DO SERVIDOR PÚBLICO	900.001.000		
7.2.1.0.29.01	CONTRIBUIÇÃO PATRONAL DE SERVIDOR ATIVO CIVIL PARA O REGIME PRÓPRIO	900.000.000		
7.2.1.0.29.02	CONTRIBUIÇÃO PATRONAL DE SERVIDOR ATIVO MILITAR	1.000		
91.0.0.0.00.00	DEDUÇÕES DA RECEITA CORRENTE			-4.000
91.2.0.0.00.00	DEDUÇÃO DAS RECEITAS DE CONTRIBUIÇÕES		-4.000	
91.2.1.0.00.00	DEDUÇÃO DAS CONTRIBUIÇÕES SOCIAIS		-4.000	
91.2.1.0.29.00	DEDUÇÃO DAS CONTRIBUIÇÕES PREVIDENCIARIAS DO REGIME PRÓPRIO	-4.000		
91.2.1.0.29.07	DEDUÇÃO DE CONTRIBUIÇÃO DE SERVIDOR ATIVO CIVIL	-1.000		
91.2.1.0.29.08	DEDUÇÃO DE CONTRIBUIÇÃO DE SERVIDOR ATIVO MILITAR	-1.000		
91.2.1.0.29.09	DEDUÇÃO DE CONTRIBUIÇÃO DE SERVIDOR INATIVO CIVIL	-1.000		
91.2.1.0.29.11	DEDUÇÃO DE CONTRIBUIÇÃO DE PENSIONISTAS CIVIL	-1.000		
	TOTAL DA RECEITA			1.416.210.000

FUNDOS ESPECIAIS

(R\$ 1,00)

DEMONSTRATIVO DAS DESPESAS POR FONTES DE RECURSOS, CONFORME OS PROJETOS, ATIVIDADES E OPERAÇÕES ESPECIAIS E AS CATEGORIAS ECONÔMICAS

5705 - GOIÁS PREVIDÊNCIA - GOIASPREV

5750 - FUNDO FINANCEIRO DO REGIME PRÓPRIO DE PREVIDÊNCIA DO SERVIDOR - FFRPPS

CÓDIGO	ESPECIFICAÇÃO	TOTAL	PROJETOS	ATIVIDADES	OPERAÇÕES ESPECIAIS	CATEGORIA ECONÔMICA	
						CORRENTE	CAPITAL
00	RECEITAS ORDINARIAS	802.785.000			802.785.000	802.785.000	
20	RECURSOS DIRETAMENTE ARRECADADOS	1.416.210.000			1.416.210.000	1.416.210.000	
	TOTAL	2.218.995.000			2.218.995.000	2.218.995.000	



DEMONSTRATIVO DA RECEITA

R\$ 1,00

5751 - FUNDO FINANCEIRO DO REGIME PRÓPRIO DE PREVIDÊNCIA MILITAR - FFRPPM

CÓDIGO	ESPECIFICAÇÃO	ALÍNEA / SUBALÍNEA	ORIGEM/ESPÉCIE/RUBRICA	CATEGORIA ECONÔMICA
1.0.0.0.00.00	RECEITAS CORRENTES			294.090.000
1.2.0.0.00.00	RECEITA DE CONTRIBUIÇÕES		294.081.000	
1.2.1.0.00.00	CONTRIBUIÇÕES SOCIAIS		294.081.000	
1.2.1.0.29.00	CONTRIBUIÇÕES PARA O REGIME PRÓPRIO DE PREVIDÊNCIA DO SERVIDOR PÚBLICO	294.081.000		
1.2.1.0.29.02	CONTRIBUICAO PATRONAL DE SERVIDOR ATIVO MILITAR	1.000		
1.2.1.0.29.07	CONTRIBUIÇÃO DO SERVIDOR ATIVO CIVIL PARA O REGIME PRÓPRIO	1.000		
1.2.1.0.29.08	CONTRIBUIÇÃO DE SERVIDOR ATIVO MILITAR	262.679.000		
1.2.1.0.29.10	CONTRIBUIÇÕES DE SERVIDOR INATIVO MILITAR	27.000.000		
1.2.1.0.29.12	CONTRIBUIÇÕES DE PENSIONISTA MILITAR	4.400.000		
1.9.0.0.00.00	OUTRAS RECEITAS CORRENTES		9.000	
1.9.1.0.00.00	MULTAS E JUROS DE MORA		5.000	
1.9.1.2.00.00	MULTAS E JUROS DE MORA DAS CONTRIBUICOES		4.000	
1.9.1.2.29.00	MULTAS E JUROS DE MORA DAS CONTRIBUIÇÕES P/ O REGIME PRÓPRIO DE PREVIDÊNCIA DO SERVIDOR	2.000		
1.9.1.2.29.01	MULTAS E JUROS DE MORA DA CONTRIBUIÇÃO PATRONAL P/ O REGIME PRÓPRIO DE PREVIDÊNCIA	1.000		
1.9.1.2.29.02	MULTAS E JUROS DE MORA DA CONTRIBUIÇÃO DO SERVIDOR P/ O REGIME PRÓPRIO DE PREVIDÊNCIA	1.000		
1.9.1.2.34.00	MULTAS E JUROS DE MORA DA CONTRIBUIÇÃO P/ O PLANO DE SEGURIDADE SOCIAL DOS SERVIDORES	1.000		
1.9.1.2.34.03	MULTAS E JUROS DE MORA DE CONTRIBUIÇÕES PREVIDENCIÁRIAS	1.000		
1.9.1.2.99.00	MULTAS E JUROS DE MORA DE OUTRAS CONTRIBUIÇÕES	1.000		
1.9.1.2.99.03	MULTAS E JUROS DE MORA SOBRE CRÉDITOS PREVIDENCIÁRIOS	1.000		
1.9.1.4.00.00	MULTAS E JUROS DE MORA DA DÍVIDA ATIVA DAS CONTRIBUIÇÕES		1.000	
1.9.1.4.99.00	MULTAS E JUROS DE MORA DA DÍVIDA ATIVA DE OUTRAS CONTRIBUIÇÕES	1.000		
1.9.1.4.99.01	MULTAS E JUROS DE MORA DA DÍVIDA ATIVA DE OUTRAS CONTRIBUIÇÕES - PRINCIPAL	1.000		
1.9.2.0.00.00	INDENIZAÇÕES E RESTITUIÇÕES		2.000	
1.9.2.1.00.00	INDENIZAÇÕES		1.000	
1.9.2.1.99.00	OUTRAS INDENIZAÇÕES	1.000		
1.9.2.1.99.02	COMPENSAÇÃO FINANCEIRA PREVIDENCIÁRIA	1.000		
1.9.2.2.00.00	RESTITUIÇÕES		1.000	
1.9.2.2.99.00	OUTRAS RESTITUIÇÕES	1.000		
1.9.2.2.99.02	RESTITUIÇÃO DE PAGAMENTOS INDEVIDOS	1.000		
1.9.3.0.00.00	RECEITA DA DÍVIDA ATIVA		2.000	
1.9.3.1.00.00	RECEITA DA DÍVIDA ATIVA TRIBUTÁRIA		1.000	
1.9.3.1.99.00	RECEITA DA DÍVIDA ATIVA DE OUTROS TRIBUTOS	1.000		
1.9.3.1.99.01	RECEITA DA DÍVIDA ATIVA DE OUTROS TRIBUTOS - PRINCIPAL	1.000		
1.9.3.2.00.00	RECEITA DA DÍVIDA ATIVA NÃO TRIBUTÁRIA		1.000	
1.9.3.2.16.00	RECEITA DA DÍVIDA DE OUTRAS CONTRIBUIÇÕES	1.000		

DEMONSTRATIVO DA RECEITA

R\$ 1,00

5751 - FUNDO FINANCEIRO DO REGIME PRÓPRIO DE PREVIDÊNCIA MILITAR - FFRPPM

CÓDIGO	ESPECIFICAÇÃO	ALÍNEA / SUBALÍNEA	ORIGEM/ESPÉCIE/RUBRICA	CATEGORIA ECONÔMICA
1.9.3.2.16.01	RECEITA DA DÍVIDA DE OUTRAS CONTRIBUIÇÕES - PRINCIPAL	1.000		
7.0.0.0.00.00	RECEITAS CORRENTES INTRA-ORÇAMENTÁRIAS			325.000.000
7.2.0.0.00.00	RECEITA DE CONTRIBUIÇÕES		325.000.000	
7.2.1.0.00.00	CONTRIBUIÇÕES SOCIAIS		325.000.000	
7.2.1.0.29.00	CONTRIBUIÇÕES PARA REGIME PRÓPRIO DE PREVIDÊNCIA DO SERVIDOR PÚBLICO	325.000.000		
7.2.1.0.29.02	CONTRIBUIÇÃO PATRONAL DE SERVIDOR ATIVO MILITAR	325.000.000		
	TOTAL DA RECEITA			619.090.000



FUNDOS ESPECIAIS

(R\$ 1,00)

DEMONSTRATIVO DAS DESPESAS POR FONTES DE RECURSOS, CONFORME OS PROJETOS, ATIVIDADES E OPERAÇÕES ESPECIAIS E AS CATEGORIAS ECONÔMICAS

5705 - GOIÁS PREVIDÊNCIA - GOIASPREV

5751 - FUNDO FINANCEIRO DO REGIME PRÓPRIO DE PREVIDÊNCIA MILITAR - FFRPPM

CÓDIGO	ESPECIFICAÇÃO	TOTAL	PROJETOS	ATIVIDADES	OPERAÇÕES ESPECIAIS	CATEGORIA ECONÔMICA	
						CORRENTE	CAPITAL
00	RECEITAS ORDINARIAS	200.010.000			200.010.000	200.010.000	
20	RECURSOS DIRETAMENTE ARRECADADOS	619.090.000			619.090.000	619.090.000	
	TOTAL	819.100.000			819.100.000	819.100.000	

DEMONSTRATIVO DA RECEITA

R\$ 1,00

5752 - FUNDO PREVIDENCIÁRIO - FP

CÓDIGO	ESPECIFICAÇÃO	ALÍNEA / SUBALÍNEA	ORIGEM/ESPÉCIE/RUBRICA	CATEGORIA ECONÔMICA
1.0.0.0.00.00	RECEITAS CORRENTES			9.585.000
1.2.0.0.00.00	RECEITA DE CONTRIBUIÇÕES		9.573.000	
1.2.1.0.00.00	CONTRIBUIÇÕES SOCIAIS		9.573.000	
1.2.1.0.29.00	CONTRIBUIÇÕES PARA O REGIME PRÓPRIO DE PREVIDÊNCIA DO SERVIDOR PÚBLICO	9.572.000		
1.2.1.0.29.01	CONTRIBUIÇÃO PATRONAL DE SERVIDOR ATIVO CIVIL PARA O REGIME PRÓPRIO	1.000		
1.2.1.0.29.07	CONTRIBUIÇÃO DO SERVIDOR ATIVO CIVIL PARA O REGIME PRÓPRIO	9.568.000		
1.2.1.0.29.09	CONTRIBUIÇÕES DO SERVIDOR INATIVO CIVIL PARA O REGIME PRÓPRIO	1.000		
1.2.1.0.29.11	CONTRIBUIÇÕES DE PENSIONISTA CIVIL PARA O REGIME PRÓPRIO	1.000		
1.2.1.0.29.99	OUTRAS CONTRIBUIÇÕES PREVIDENCIARIAS	1.000		
1.2.1.0.99.00	OUTRAS CONTRIBUIÇÕES SOCIAIS	1.000		
1.2.1.0.99.99	DEMAIS CONTRIBUIÇÕES SOCIAIS	1.000		
1.3.0.0.00.00	RECEITA PATRIMONIAL		1.000	
1.3.2.0.00.00	RECEITAS DE VALORES MOBILIÁRIOS		1.000	
1.3.2.5.00.00	REMUNERAÇÃO DE DEPÓSITOS BANCÁRIOS		1.000	
1.3.2.5.02.00	REMUNERAÇÃO DE DEPÓSITO DE RECURSOS NÃO VINCULADOS	1.000		
1.3.2.5.02.99	REMUNERAÇÃO DE OUTROS DEPÓSITOS DE RECURSOS NÃO VINCULADOS	1.000		
1.9.0.0.00.00	OUTRAS RECEITAS CORRENTES		11.000	
1.9.1.0.00.00	MULTAS E JUROS DE MORA		5.000	
1.9.1.2.00.00	MULTAS E JUROS DE MORA DAS CONTRIBUIÇÕES		4.000	
1.9.1.2.29.00	MULTAS E JUROS DE MORA DAS CONTRIBUIÇÕES P/ O REGIME PRÓPRIO DE PREVIDÊNCIA DO SERVIDOR	2.000		
1.9.1.2.29.01	MULTAS E JUROS DE MORA DA CONTRIBUIÇÃO PATRONAL P/ O REGIME PRÓPRIO DE PREVIDÊNCIA	1.000		
1.9.1.2.29.02	MULTAS E JUROS DE MORA DA CONTRIBUIÇÃO DO SERVIDOR P/ O REGIME PRÓPRIO DE PREVIDÊNCIA	1.000		
1.9.1.2.34.00	MULTAS E JUROS DE MORA DA CONTRIBUIÇÃO P/ O PLANO DE SEGURIDADE SOCIAL DOS SERVIDORES	1.000		
1.9.1.2.34.03	MULTAS E JUROS DE MORA DE CONTRIBUIÇÕES PREVIDENCIÁRIAS	1.000		
1.9.1.2.99.00	MULTAS E JUROS DE MORA DE OUTRAS CONTRIBUIÇÕES	1.000		
1.9.1.2.99.03	MULTAS E JUROS DE MORA SOBRE CRÉDITOS PREVIDENCIÁRIOS	1.000		
1.9.1.4.00.00	MULTAS E JUROS DE MORA DA DÍVIDA ATIVA DAS CONTRIBUIÇÕES		1.000	
1.9.1.4.99.00	MULTAS E JUROS DE MORA DA DÍVIDA ATIVA DE OUTRAS CONTRIBUIÇÕES	1.000		
1.9.1.4.99.01	MULTAS E JUROS DE MORA DA DÍVIDA ATIVA DE OUTRAS CONTRIBUIÇÕES - PRINCIPAL	1.000		
1.9.2.0.00.00	INDENIZAÇÕES E RESTITUIÇÕES		4.000	
1.9.2.1.00.00	INDENIZAÇÕES		2.000	
1.9.2.1.99.00	OUTRAS INDENIZAÇÕES	2.000		



DEMONSTRATIVO DA RECEITA

R\$ 1,00

5752 - FUNDO PREVIDENCIÁRIO - FP

CÓDIGO	ESPECIFICAÇÃO	ALÍNEA / SUBALÍNEA	ORIGEM/ESPÉCIE/RUBRICA	CATEGORIA ECONÔMICA
1.9.2.1.99.02	COMPENSAÇÃO FINANCEIRA PREVIDENCIÁRIA	1.000		
1.9.2.1.99.99	DEMAIS INDENIZAÇÕES	1.000		
1.9.2.2.00.00	RESTITUIÇÕES		2.000	
1.9.2.2.99.00	OUTRAS RESTITUIÇÕES	2.000		
1.9.2.2.99.02	RESTITUIÇÃO DE PAGAMENTOS INDEVIDOS	1.000		
1.9.2.2.99.99	DEMAIS RESTITUIÇÕES	1.000		
1.9.3.0.00.00	RECEITA DA DÍVIDA ATIVA		2.000	
1.9.3.1.00.00	RECEITA DA DÍVIDA ATIVA TRIBUTÁRIA		1.000	
1.9.3.1.99.00	RECEITA DA DÍVIDA ATIVA DE OUTROS TRIBUTOS	1.000		
1.9.3.1.99.01	RECEITA DA DÍVIDA ATIVA DE OUTROS TRIBUTOS - PRINCIPAL	1.000		
1.9.3.2.00.00	RECEITA DA DÍVIDA ATIVA NÃO TRIBUTÁRIA		1.000	
1.9.3.2.16.00	RECEITA DA DÍVIDA DE OUTRAS CONTRIBUIÇÕES	1.000		
1.9.3.2.16.01	RECEITA DA DÍVIDA DE OUTRAS CONTRIBUIÇÕES - PRINCIPAL	1.000		
7.0.0.0.00.00	RECEITAS CORRENTES INTRA-ORÇAMENTÁRIAS			9.566.000
7.2.0.0.00.00	RECEITA DE CONTRIBUIÇÕES		9.566.000	
7.2.1.0.00.00	CONTRIBUIÇÕES SOCIAIS		9.566.000	
7.2.1.0.29.00	CONTRIBUIÇÕES PARA REGIME PRÓPRIO DE PREVIDÊNCIA DO SERVIDOR PÚBLICO	9.566.000		
7.2.1.0.29.01	CONTRIBUIÇÃO PATRONAL DE SERVIDOR ATIVO CIVIL PARA O REGIME PRÓPRIO	9.565.000		
7.2.1.0.29.02	CONTRIBUIÇÃO PATRONAL DE SERVIDOR ATIVO MILITAR	1.000		
91.0.0.0.00.00	DEDUÇÕES DA RECEITA CORRENTE			-1.000
91.2.0.0.00.00	DEDUÇÃO DAS RECEITAS DE CONTRIBUIÇÕES		-1.000	
91.2.1.0.00.00	DEDUÇÃO DAS CONTRIBUIÇÕES SOCIAIS		-1.000	
91.2.1.0.29.00	DEDUÇÃO DAS CONTRIBUIÇÕES PREVIDENCIÁRIAS DO REGIME PRÓPRIO	-1.000		
91.2.1.0.29.07	DEDUÇÃO DE CONTRIBUIÇÃO DE SERVIDOR ATIVO CIVIL	-1.000		
	TOTAL DA RECEITA			19.150.000

FUNDOS ESPECIAIS

(R\$ 1,00)

DEMONSTRATIVO DAS DESPESAS POR FONTES DE RECURSOS, CONFORME OS PROJETOS, ATIVIDADES E OPERAÇÕES ESPECIAIS E AS CATEGORIAS ECONÔMICAS

5705 - GOIÁS PREVIDÊNCIA - GOIASPREV

5752 - FUNDO PREVIDENCIÁRIO - FP

CÓDIGO	ESPECIFICAÇÃO	TOTAL	PROJETOS	ATIVIDADES	OPERAÇÕES ESPECIAIS	CATEGORIA ECONÔMICA	
						CORRENTE	CAPITAL
20	RECURSOS DIRETAMENTE ARRECADADOS	19.150.000			19.150.000	19.150.000	
	TOTAL	19.150.000			19.150.000	19.150.000	



FUNDOS ESPECIAIS

(R\$ 1,00)

DEMONSTRATIVO DAS DESPESAS POR FONTES DE RECURSOS, CONFORME OS PROJETOS, ATIVIDADES E OPERAÇÕES ESPECIAIS E AS CATEGORIAS ECONÔMICAS
6701 - AGÊNCIA GOIANA DE TRANSPORTES E OBRAS - AGETOP

CÓDIGO	ESPECIFICAÇÃO	TOTAL	PROJETOS	ATIVIDADES	OPERAÇÕES ESPECIAIS	CATEGORIA ECONÔMICA	
						CORRENTE	CAPITAL
00	RECEITAS ORDINARIAS	76.083.000		76.083.000		76.083.000	
17	COTA-PARTE DA CONTRIBUIÇÃO DE INTERVENÇÃO NO DOMINIO ECONOMICO - CIDE	1.419.000		1.419.000		1.419.000	
20	RECURSOS DIRETAMENTE ARRECADADOS	186.209.000		186.209.000		176.209.000	10.000.000
25	RECURSOS DECORRENTES DE TRANSFERÊNCIAS DE AUTARQUIAS E FUNDOS ESPECIAIS - PAI	144.000.000		144.000.000		51.000.000	93.000.000
90	CONVENIOS, AJUSTES E ACORDOS COM ORGAOS FEDERAIS	40.000		40.000		20.000	20.000
91	CONVENIOS, AJUSTES E ACORDOS COM ORGAOS MUNICIPAIS	20.000		20.000		10.000	10.000
92	OUTROS CONVENIOS, AJUSTES E ACORDOS	20.000		20.000		10.000	10.000
TOTAL		407.791.000		407.791.000		304.751.000	103.040.000

DEMONSTRATIVO DA RECEITA

R\$ 1,00

6750 - FUNDO DE TRANSPORTES - FT

CÓDIGO	ESPECIFICAÇÃO	ALÍNEA / SUBALÍNEA	ORIGEM/ESPÉCIE/RUBRICA	CATEGORIA ECONÔMICA
1.0.0.0.00.00	RECEITAS CORRENTES			330.249.000
1.1.0.0.00.00	RECEITA TRIBUTÁRIA		148.972.000	
1.1.2.0.00.00	TAXAS		148.972.000	
1.1.2.2.00.00	TAXAS PELA PRESTAÇÃO DE SERVIÇOS		148.972.000	
1.1.2.2.99.00	OUTRAS TAXAS PELA PRESTAÇÃO DE SERVIÇOS	148.972.000		
1.1.2.2.99.05	TAXA DE SERVIÇOS ESTADUAIS	148.972.000		
1.3.0.0.00.00	RECEITA PATRIMONIAL		23.800.000	
1.3.2.0.00.00	RECEITAS DE VALORES MOBILIÁRIOS		11.410.000	
1.3.2.5.00.00	REMUNERAÇÃO DE DEPÓSITOS BANCÁRIOS		11.410.000	
1.3.2.5.02.00	REMUNERAÇÃO DE DEPÓSITO DE RECURSOS NÃO VINCULADOS	11.410.000		
1.3.2.5.02.01	RECEITA DE REMUNERAÇÃO DE DEPÓSITOS DE POUPANÇA	110.000		
1.3.2.5.02.99	REMUNERAÇÃO DE OUTROS DEPÓSITOS DE RECURSOS NÃO VINCULADOS	11.300.000		
1.3.3.0.00.00	RECEITA DE CONCESSÕES E PERMISSÕES		12.390.000	
1.3.3.3.00.00	RECEITA DE CONCESSÕES E PERMISSÕES - DIREITOS DE USO DE BENS PÚBLICOS		12.390.000	
1.3.3.3.99.00	OUTRAS RECEITAS DE CONCESSÕES E PERMISSÕES - DIREITOS DE USO DE BENS PÚBLICOS	12.390.000		
1.3.3.3.99.01	OUTRAS RECEITAS DE CONCESSÕES E PERMISSÕES - DIREITOS DE USO DE BENS PÚBLICOS	12.390.000		
1.6.0.0.00.00	RECEITA DE SERVIÇOS		5.100.000	
1.6.0.0.08.00	SERVIÇOS DE PROCESSAMENTO DE DADOS	5.100.000		
1.6.0.0.08.02	SERVIÇO DE UTILIZAÇÃO DO SISTEMA OPERACIONAL DO DETRAN	5.100.000		
1.7.0.0.00.00	TRANSFERÊNCIAS CORRENTES		75.000	
1.7.2.0.00.00	TRANSFERÊNCIAS INTERGOVERNAMENTAIS		35.000	
1.7.2.3.00.00	TRANSFERÊNCIAS DOS MUNICÍPIOS		35.000	
1.7.2.3.99.00	OUTRAS TRANSFERÊNCIAS DOS MUNICÍPIOS	35.000		
1.7.2.3.99.01	TRANSFERÊNCIAS DOS MUNICÍPIOS PARA O FUNDO DE TRANSPORTES	35.000		
1.7.6.0.00.00	TRANSFERÊNCIAS DE CONVÊNIOS		40.000	
1.7.6.1.00.00	TRANSFERÊNCIAS DE CONVÊNIOS DA UNIÃO E DE SUAS ENTIDADES		20.000	
1.7.6.1.99.00	OUTRAS TRANSFERÊNCIAS DE CONVÊNIOS DA UNIÃO	20.000		
1.7.6.3.00.00	TRANSFERÊNCIAS DE CONVÊNIOS DOS MUNICÍPIOS E DE SUAS ENTIDADES		10.000	
1.7.6.3.99.00	OUTRAS TRANSFERÊNCIAS DE CONVÊNIOS DOS MUNICÍPIOS	10.000		
1.7.6.9.00.00	OUTRAS TRANSFERÊNCIAS DE CONVÊNIOS		10.000	
1.7.6.9.99.00	OUTRAS TRANSFERÊNCIAS DE CONVÊNIOS	10.000		
1.9.0.0.00.00	OUTRAS RECEITAS CORRENTES		152.302.000	
1.9.1.0.00.00	MULTAS E JUROS DE MORA		8.302.000	
1.9.1.9.00.00	MULTAS DE OUTRAS ORIGENS		8.302.000	
1.9.1.9.15.00	MULTAS PREVISTAS NA LEGISLAÇÃO DE TRÂNSITO	8.300.000		
1.9.1.9.15.01	MULTAS PREVISTAS NA LEGISLAÇÃO DE TRÂNSITO	8.300.000		
1.9.1.9.27.00	MULTAS E JUROS PREVISTOS EM CONTRATOS	2.000		



DEMONSTRATIVO DA RECEITA

R\$ 1,00

6750 - FUNDO DE TRANSPORTES - FT

CÓDIGO	ESPECIFICAÇÃO	ALÍNEA / SUBALÍNEA	ORIGEM/ESPÉCIE/RUBRICA	CATEGORIA ECONÔMICA
1.9.1.9.27.01	MULTAS PREVISTAS EM CONTRATOS	1.000		
1.9.1.9.27.02	JUROS PREVISTOS EM CONTRATOS	1.000		
1.9.9.0.00.00	RECEITAS DIVERSAS		144.000.000	
1.9.9.0.99.00	OUTRAS RECEITAS	144.000.000		
1.9.9.0.99.99	DEMAIS RECEITAS	144.000.000		
2.0.0.0.00.00	RECEITAS DE CAPITAL			40.000
2.4.0.0.00.00	TRANSFERÊNCIAS DE CAPITAL		40.000	
2.4.7.0.00.00	TRANSFERÊNCIAS DE CONVÊNIO		40.000	
2.4.7.1.00.00	TRANSFERÊNCIAS DE CONVÊNIO DA UNIÃO E DE SUAS ENTIDADES		20.000	
2.4.7.1.99.00	OUTRAS TRANSFERÊNCIAS DE CONVÊNIO DA UNIÃO	20.000		
2.4.7.3.00.00	TRANSFERÊNCIAS DE CONVÊNIO DOS MUNICÍPIOS E DE SUAS ENTIDADES		10.000	
2.4.7.3.99.00	OUTRAS TRANSFERÊNCIAS DE CONVÊNIO DOS MUNICÍPIOS	10.000		
2.4.7.9.00.00	TRANSFERÊNCIAS DE CONVÊNIO COM OUTRAS ENTIDADES		10.000	
2.4.7.9.99.00	OUTRAS TRANSFERÊNCIAS DE CONVÊNIO COM OUTRAS ENTIDADES	10.000		
	TOTAL DA RECEITA			330.289.000

FUNDOS ESPECIAIS

(R\$ 1,00)

DEMONSTRATIVO DAS DESPESAS POR FONTES DE RECURSOS, CONFORME OS PROJETOS, ATIVIDADES E OPERAÇÕES ESPECIAIS E AS CATEGORIAS ECONÔMICAS

6701 - AGÊNCIA GOIANA DE TRANSPORTES E OBRAS - AGETOP

6750 - FUNDO DE TRANSPORTES - FT

CÓDIGO	ESPECIFICAÇÃO	TOTAL	PROJETOS	ATIVIDADES	OPERAÇÕES ESPECIAIS	CATEGORIA ECONÔMICA	
						CORRENTE	CAPITAL
00	RECEITAS ORDINARIAS	76.083.000		76.083.000		76.083.000	
17	COTA-PARTE DA CONTRIBUIÇÃO DE INTERVENÇÃO NO DOMINIO ECONOMICO - CIDE	1.419.000		1.419.000		1.419.000	
20	RECURSOS DIRETAMENTE ARRECADADOS	186.209.000		186.209.000		176.209.000	10.000.000
25	RECURSOS DECORRENTES DE TRANSFERÊNCIAS DE AUTARQUIAS E FUNDOS ESPECIAIS - PAI	144.000.000		144.000.000		51.000.000	93.000.000
90	CONVENIOS, AJUSTES E ACORDOS COM ORGAOS FEDERAIS	40.000		40.000		20.000	20.000
91	CONVENIOS, AJUSTES E ACORDOS COM ORGAOS MUNICIPAIS	20.000		20.000		10.000	10.000
92	OUTROS CONVENIOS, AJUSTES E ACORDOS	20.000		20.000		10.000	10.000
	TOTAL	407.791.000		407.791.000		304.751.000	103.040.000



Outros Poderes



DEMONSTRATIVO DA RECEITA - OUTROS PODERES

R\$ 1,00

CÓDIGO	ESPECIFICAÇÃO	ALÍNEA / SUBALÍNEA	ORIGEM/ESPÉCIE/RUBRICA	CATEGORIA ECONÔMICA
1.0.0.0.00.00	RECEITAS CORRENTES			25.000
1.7.0.0.00.00	TRANSFERÊNCIAS CORRENTES		25.000	
1.7.6.0.00.00	TRANSFERÊNCIAS DE CONVÊNIO		25.000	
1.7.6.1.00.00	TRANSFERÊNCIAS DE CONVÊNIO DA UNIÃO E DE SUAS ENTIDADES		10.000	
1.7.6.1.99.00	OUTRAS TRANSFERÊNCIAS DE CONVÊNIO DA UNIÃO	10.000		
1.7.6.9.00.00	OUTRAS TRANSFERÊNCIAS DE CONVÊNIO		15.000	
1.7.6.9.99.00	OUTRAS TRANSFERÊNCIAS DE CONVÊNIO	15.000		
2.0.0.0.00.00	RECEITAS DE CAPITAL			25.000
2.4.0.0.00.00	TRANSFERÊNCIAS DE CAPITAL		25.000	
2.4.7.0.00.00	TRANSFERÊNCIAS DE CONVÊNIO		25.000	
2.4.7.1.00.00	TRANSFERÊNCIAS DE CONVÊNIO DA UNIÃO E DE SUAS ENTIDADES		10.000	
2.4.7.1.99.00	OUTRAS TRANSFERÊNCIAS DE CONVÊNIO DA UNIÃO	10.000		
2.4.7.9.00.00	TRANSFERÊNCIAS DE CONVÊNIO COM OUTRAS ENTIDADES		15.000	
2.4.7.9.99.00	OUTRAS TRANSFERÊNCIAS DE CONVÊNIO COM OUTRAS ENTIDADES	15.000		
	TOTAL DA RECEITA			50.000

ADMINISTRAÇÃO DIRETA - OUTROS PODERES
(R\$ 1,00)
DEMONSTRATIVO DAS DESPESAS POR FUNÇÕES CONFORME AS FONTES DE RECURSOS E AS CATEGORIAS ECONÔMICAS

CÓDIGO	ESPECIFICAÇÃO	TOTAL	FONTE DE RECURSO		CATEGORIA ECONÔMICA	
			TESOURO	OUTRAS	CORRENTE	CAPITAL
01	LEGISLATIVA	693.534.000	693.484.000	50.000	598.245.000	95.289.000
02	JUDICIÁRIA	724.473.000	724.473.000		724.473.000	
03	ESSENCIAL A JUSTIÇA	370.997.000	370.997.000		359.090.000	11.907.000
09	PREVIDÊNCIA SOCIAL	714.549.000	714.549.000		714.549.000	
28	ENCARGOS ESPECIAIS	114.325.000	114.325.000		114.325.000	
TOTAL		2.617.878.000	2.617.828.000	50.000	2.510.682.000	107.196.000





PODER LEGISLATIVO

(R\$ 1,00)

DEMONSTRATIVO DAS DESPESAS POR ÓRGÃOS CONFORME AS FONTES DE RECURSOS E AS CATEGORIAS ECONÔMICAS

CÓDIGO	ESPECIFICAÇÃO	TOTAL	FUNTE DE RECURSO		CATEGORIA ECONÔMICA	
			TESOURO	OUTRAS	CORRENTE	CAPITAL
0100	ASSEMBLEIA LEGISLATIVA DO ESTADO DE GOIÁS	514.605.000	514.605.000		431.727.000	82.878.000
0200	TRIBUNAL DE CONTAS DO ESTADO DE GOIÁS	280.060.000	280.010.000	50.000	267.969.000	12.091.000
0300	TRIBUNAL DE CONTAS DOS MUNICÍPIOS	125.206.000	125.206.000		124.886.000	320.000
	TOTAL	919.871.000	919.821.000	50.000	824.582.000	95.289.000

PODER LEGISLATIVO**(R\$ 1,00)****DEMONSTRATIVO DAS DESPESAS POR ÓRGÃOS CONFORME OS PROJETOS, ATIVIDADES E OPERAÇÕES ESPECIAIS**

CÓDIGO	ESPECIFICAÇÃO	PROJETOS	ATIVIDADES	OPERAÇÕES ESPECIAIS	TOTAL
0100	ASSEMBLEIA LEGISLATIVA DO ESTADO DE GOIÁS	60.000.000	399.460.000	55.145.000	514.605.000
0200	TRIBUNAL DE CONTAS DO ESTADO DE GOIÁS	6.500.000	140.892.000	132.668.000	280.060.000
0300	TRIBUNAL DE CONTAS DOS MUNICÍPIOS	20.000	86.662.000	38.524.000	125.206.000
	TOTAL	66.520.000	627.014.000	226.337.000	919.871.000



ADMINISTRAÇÃO DIRETA

(R\$ 1,00)

DEMONSTRATIVO DAS DESPESAS POR FONTES DE RECURSOS, CONFORME OS PROJETOS, ATIVIDADES E OPERAÇÕES ESPECIAIS E AS CATEGORIAS ECONÔMICAS
0100 - ASSEMBLEIA LEGISLATIVA DO ESTADO DE GOIÁS

CÓDIGO	ESPECIFICAÇÃO	TOTAL	PROJETOS	ATIVIDADES	OPERAÇÕES ESPECIAIS	CATEGORIA ECONÔMICA	
						CORRENTE	CAPITAL
00	RECEITAS ORDINARIAS	514.605.000	60.000.000	399.460.000	55.145.000	431.727.000	82.878.000
	TOTAL	514.605.000	60.000.000	399.460.000	55.145.000	431.727.000	82.878.000

ADMINISTRAÇÃO DIRETA

(R\$ 1,00)

DEMONSTRATIVO DAS DESPESAS POR FONTES DE RECURSOS, CONFORME OS PROJETOS, ATIVIDADES E OPERAÇÕES ESPECIAIS E AS CATEGORIAS ECONÔMICAS

0100 - ASSEMBLEIA LEGISLATIVA DO ESTADO DE GOIÁS

0101 - GABINETE DO PRESIDENTE DA ASSEMBLEIA LEGISLATIVA

CÓDIGO	ESPECIFICAÇÃO	TOTAL	PROJETOS	ATIVIDADES	OPERAÇÕES ESPECIAIS	CATEGORIA ECONÔMICA	
						CORRENTE	CAPITAL
00	RECEITAS ORDINARIAS	514.605.000	60.000.000	399.460.000	55.145.000	431.727.000	82.878.000
	TOTAL	514.605.000	60.000.000	399.460.000	55.145.000	431.727.000	82.878.000



ADMINISTRAÇÃO DIRETA

(R\$ 1,00)

DEMONSTRATIVO DAS DESPESAS POR FONTES DE RECURSOS, CONFORME OS PROJETOS, ATIVIDADES E OPERAÇÕES ESPECIAIS E AS CATEGORIAS ECONÔMICAS
0200 - TRIBUNAL DE CONTAS DO ESTADO DE GOIÁS

CÓDIGO	ESPECIFICAÇÃO	TOTAL	PROJETOS	ATIVIDADES	OPERAÇÕES ESPECIAIS	CATEGORIA ECONÔMICA	
						CORRENTE	CAPITAL
00	RECEITAS ORDINARIAS	280.010.000	6.500.000	140.842.000	132.668.000	267.944.000	12.066.000
80	CONVENIOS, AJUSTES E ACORDOS COM ORGAOS FEDERAIS	20.000		20.000		10.000	10.000
82	OUTROS CONVENIOS, AJUSTES E ACORDOS	30.000		30.000		15.000	15.000
	TOTAL	280.060.000	6.500.000	140.892.000	132.668.000	267.969.000	12.091.000

DEMONSTRATIVO DA RECEITA

R\$ 1,00

0201 - GABINETE DO PRESIDENTE DO TRIBUNAL DE CONTAS DO ESTADO

CÓDIGO	ESPECIFICAÇÃO	ALÍNEA / SUBALÍNEA	ORIGEM/ESPÉCIE/RUBRICA	CATEGORIA ECONÔMICA
1.0.0.0.00.00	RECEITAS CORRENTES			25.000
1.7.0.0.00.00	TRANSFERÊNCIAS CORRENTES		25.000	
1.7.6.0.00.00	TRANSFERÊNCIAS DE CONVÊNIO		25.000	
1.7.6.1.00.00	TRANSFERÊNCIAS DE CONVÊNIO DA UNIÃO E DE SUAS ENTIDADES		10.000	
1.7.6.1.99.00	OUTRAS TRANSFERÊNCIAS DE CONVÊNIO DA UNIÃO	10.000		
1.7.6.9.00.00	OUTRAS TRANSFERÊNCIAS DE CONVÊNIO		15.000	
1.7.6.9.99.00	OUTRAS TRANSFERÊNCIAS DE CONVÊNIO	15.000		
2.0.0.0.00.00	RECEITAS DE CAPITAL			25.000
2.4.0.0.00.00	TRANSFERÊNCIAS DE CAPITAL		25.000	
2.4.7.0.00.00	TRANSFERÊNCIAS DE CONVÊNIO		25.000	
2.4.7.1.00.00	TRANSFERÊNCIAS DE CONVÊNIO DA UNIÃO E DE SUAS ENTIDADES		10.000	
2.4.7.1.99.00	OUTRAS TRANSFERÊNCIAS DE CONVÊNIO DA UNIÃO	10.000		
2.4.7.9.00.00	TRANSFERÊNCIAS DE CONVÊNIO COM OUTRAS ENTIDADES		15.000	
2.4.7.9.99.00	OUTRAS TRANSFERÊNCIAS DE CONVÊNIO COM OUTRAS ENTIDADES	15.000		
	TOTAL DA RECEITA			50.000



ADMINISTRAÇÃO DIRETA

(R\$ 1,00)

DEMONSTRATIVO DAS DESPESAS POR FONTES DE RECURSOS, CONFORME OS PROJETOS, ATIVIDADES E OPERAÇÕES ESPECIAIS E AS CATEGORIAS ECONÔMICAS

0200 - TRIBUNAL DE CONTAS DO ESTADO DE GOIÁS

0201 - GABINETE DO PRESIDENTE DO TRIBUNAL DE CONTAS DO ESTADO

CÓDIGO	ESPECIFICAÇÃO	TOTAL	PROJETOS	ATIVIDADES	OPERAÇÕES ESPECIAIS	CATEGORIA ECONÔMICA	
						CORRENTE	CAPITAL
00	RECEITAS ORDINARIAS	280.010.000	6.500.000	140.842.000	132.668.000	267.944.000	12.066.000
80	CONVENIOS, AJUSTES E ACORDOS COM ORGAOS FEDERAIS	20.000		20.000		10.000	10.000
82	OUTROS CONVENIOS, AJUSTES E ACORDOS	30.000		30.000		15.000	15.000
	TOTAL	280.060.000	6.500.000	140.892.000	132.668.000	267.969.000	12.091.000

ADMINISTRAÇÃO DIRETA**(R\$ 1,00)****DEMONSTRATIVO DAS DESPESAS POR FONTES DE RECURSOS, CONFORME OS PROJETOS, ATIVIDADES E OPERAÇÕES ESPECIAIS E AS CATEGORIAS ECONÔMICAS****0300 - TRIBUNAL DE CONTAS DOS MUNICÍPIOS**

CÓDIGO	ESPECIFICAÇÃO	TOTAL	PROJETOS	ATIVIDADES	OPERAÇÕES ESPECIAIS	CATEGORIA ECONÔMICA	
						CORRENTE	CAPITAL
00	RECEITAS ORDINARIAS	125.206.000	20.000	86.662.000	38.524.000	124.886.000	320.000
	TOTAL	125.206.000	20.000	86.662.000	38.524.000	124.886.000	320.000



ADMINISTRAÇÃO DIRETA

(R\$ 1,00)

DEMONSTRATIVO DAS DESPESAS POR FONTES DE RECURSOS, CONFORME OS PROJETOS, ATIVIDADES E OPERAÇÕES ESPECIAIS E AS CATEGORIAS ECONÔMICAS

0300 - TRIBUNAL DE CONTAS DOS MUNICÍPIOS

0301 - GABINETE DO PRESIDENTE DO TRIBUNAL DE CONTAS DOS MUNICÍPIOS

CÓDIGO	ESPECIFICAÇÃO	TOTAL	PROJETOS	ATIVIDADES	OPERAÇÕES ESPECIAIS	CATEGORIA ECONÔMICA	
						CORRENTE	CAPITAL
00	RECEITAS ORDINARIAS	125.206.000	20.000	86.662.000	38.524.000	124.886.000	320.000
	TOTAL	125.206.000	20.000	86.662.000	38.524.000	124.886.000	320.000





PODER JUDICIÁRIO

(R\$ 1,00)

DEMONSTRATIVO DAS DESPESAS POR ÓRGÃOS CONFORME AS FONTES DE RECURSOS E AS CATEGORIAS ECONÔMICAS

CÓDIGO	ESPECIFICAÇÃO	TOTAL	FONTE DE RECURSO		CATEGORIA ECONÔMICA	
			TESOURO	OUTRAS	CORRENTE	CAPITAL
0400	TRIBUNAL DE JUSTIÇA DO ESTADO DE GOIÁS	1.215.010.000	1.215.010.000		1.215.010.000	
	TOTAL	1.215.010.000	1.215.010.000		1.215.010.000	

PODER JUDICIARIO**(R\$ 1,00)****DEMONSTRATIVO DAS DESPESAS POR ÓRGÃOS CONFORME OS PROJETOS, ATIVIDADES E OPERAÇÕES ESPECIAIS**

CÓDIGO	ESPECIFICAÇÃO	PROJETOS	ATIVIDADES	OPERAÇÕES ESPECIAIS	TOTAL
0400	TRIBUNAL DE JUSTIÇA DO ESTADO DE GOIÁS		724.473.000	490.537.000	1.215.010.000
		TOTAL	724.473.000	490.537.000	1.215.010.000



ADMINISTRAÇÃO DIRETA

(R\$ 1,00)

DEMONSTRATIVO DAS DESPESAS POR FONTES DE RECURSOS, CONFORME OS PROJETOS, ATIVIDADES E OPERAÇÕES ESPECIAIS E AS CATEGORIAS ECONÔMICAS
0400 - TRIBUNAL DE JUSTIÇA DO ESTADO DE GOIÁS

CÓDIGO	ESPECIFICAÇÃO	TOTAL	PROJETOS	ATIVIDADES	OPERAÇÕES ESPECIAIS	CATEGORIA ECONÔMICA	
						CORRENTE	CAPITAL
00	RECEITAS ORDINARIAS	1.215.010.000		724.473.000	490.537.000	1.215.010.000	
	TOTAL	1.215.010.000		724.473.000	490.537.000	1.215.010.000	

ADMINISTRAÇÃO DIRETA

(R\$ 1,00)

DEMONSTRATIVO DAS DESPESAS POR FONTES DE RECURSOS, CONFORME OS PROJETOS, ATIVIDADES E OPERAÇÕES ESPECIAIS E AS CATEGORIAS ECONÔMICAS

0400 - TRIBUNAL DE JUSTIÇA DO ESTADO DE GOIÁS

0401 - GABINETE DO PRESIDENTE DO TRIBUNAL DE JUSTIÇA DO ESTADO DE GOIÁS

CÓDIGO	ESPECIFICAÇÃO	TOTAL	PROJETOS	ATIVIDADES	OPERAÇÕES ESPECIAIS	CATEGORIA ECONÔMICA	
						CORRENTE	CAPITAL
00	RECEITAS ORDINARIAS	1.215.010.000		724.473.000	490.537.000	1.215.010.000	
	TOTAL	1.215.010.000		724.473.000	490.537.000	1.215.010.000	



Ministério Público



MINISTÉRIO PÚBLICO

(R\$ 1,00)

DEMONSTRATIVO DAS DESPESAS POR ÓRGÃOS CONFORME AS FONTES DE RECURSOS E AS CATEGORIAS ECONÔMICAS

CÓDIGO	ESPECIFICAÇÃO	TOTAL	FONTE DE RECURSO		CATEGORIA ECONÔMICA	
			TESOURO	OUTRAS	CORRENTE	CAPITAL
0700	MINISTÉRIO PÚBLICO	482.997.000	482.997.000		471.090.000	11.907.000
	TOTAL	482.997.000	482.997.000		471.090.000	11.907.000

PODER MINISTERIO PUBLICO**(R\$ 1,00)****DEMONSTRATIVO DAS DESPESAS POR ÓRGÃOS CONFORME OS PROJETOS, ATIVIDADES E OPERAÇÕES ESPECIAIS**

CÓDIGO	ESPECIFICAÇÃO	PROJETOS	ATIVIDADES	OPERAÇÕES ESPECIAIS	TOTAL
0700	MINISTÉRIO PÚBLICO	11.887.000	359.110.000	112.000.000	482.997.000
	TOTAL	11.887.000	359.110.000	112.000.000	482.997.000



ADMINISTRAÇÃO DIRETA

(R\$ 1,00)

**DEMONSTRATIVO DAS DESPESAS POR FONTES DE RECURSOS, CONFORME OS PROJETOS, ATIVIDADES E OPERAÇÕES ESPECIAIS E AS CATEGORIAS ECONÔMICAS
0700 - MINISTÉRIO PÚBLICO**

CÓDIGO	ESPECIFICAÇÃO	TOTAL	PROJETOS	ATIVIDADES	OPERAÇÕES ESPECIAIS	CATEGORIA ECONÔMICA	
						CORRENTE	CAPITAL
00	RECEITAS ORDINARIAS	482.997.000	11.887.000	359.110.000	112.000.000	471.090.000	11.907.000
	TOTAL	482.997.000	11.887.000	359.110.000	112.000.000	471.090.000	11.907.000

ADMINISTRAÇÃO DIRETA

(R\$ 1,00)

DEMONSTRATIVO DAS DESPESAS POR FONTES DE RECURSOS, CONFORME OS PROJETOS, ATIVIDADES E OPERAÇÕES ESPECIAIS E AS CATEGORIAS ECONÔMICAS

0700 - MINISTÉRIO PÚBLICO

0701 - GABINETE DO PROCURADOR GERAL DE JUSTIÇA


CÓDIGO	ESPECIFICAÇÃO	TOTAL	PROJETOS	ATIVIDADES	OPERAÇÕES ESPECIAIS	CATEGORIA ECONÔMICA	
						CORRENTE	CAPITAL
00	RECEITAS ORDINARIAS	482.997.000	11.887.000	359.110.000	112.000.000	471.090.000	11.907.000
	TOTAL	482.997.000	11.887.000	359.110.000	112.000.000	471.090.000	11.907.000



Orçamento dos Fundos Especiais dos Outros Poderes



Detalhamento da Receita e da Despesa dos Fundos Especiais dos Outros Poderes





DEMONSTRATIVO DA RECEITA - FUNDOS ESPECIAIS OUTROS PODERES

R\$ 1,00

CÓDIGO	ESPECIFICAÇÃO	ALÍNEA / SUBALÍNEA	ORIGEM/ESPÉCIE/RUBRICA	CATEGORIA ECONÔMICA
1.0.0.0.00.00	RECEITAS CORRENTES			348.877.000
1.1.0.0.00.00	RECEITA TRIBUTÁRIA		287.790.000	
1.1.2.0.00.00	TAXAS		287.790.000	
1.1.2.2.00.00	TAXAS PELA PRESTAÇÃO DE SERVIÇOS		287.790.000	
1.1.2.2.08.00	EMOLUMENTOS E CUSTAS JUDICIAIS	121.000.000		
1.1.2.2.08.01	EMOLUMENTOS E CUSTAS JUDICIAIS	121.000.000		
1.1.2.2.29.00	EMOLUMENTOS E CUSTAS EXTRAJUDICIAIS	59.000.000		
1.1.2.2.29.01	EMOLUMENTOS E CUSTAS EXTRAJUDICIAIS	59.000.000		
1.1.2.2.99.00	OUTRAS TAXAS PELA PRESTAÇÃO DE SERVIÇOS	107.790.000		
1.1.2.2.99.08	TAXA JUDICIÁRIA	107.790.000		
1.3.0.0.00.00	RECEITA PATRIMONIAL		27.658.000	
1.3.1.0.00.00	RECEITAS IMOBILIÁRIAS		961.000	
1.3.1.1.00.00	ALUGUÉIS		961.000	
1.3.1.1.01.00	ALUGUÉIS	961.000		
1.3.1.1.01.01	ALUGUÉIS	961.000		
1.3.2.0.00.00	RECEITAS DE VALORES MOBILIÁRIOS		26.697.000	
1.3.2.5.00.00	REMUNERAÇÃO DE DEPÓSITOS BANCÁRIOS		26.697.000	
1.3.2.5.02.00	REMUNERAÇÃO DE DEPÓSITO DE RECURSOS NÃO VINCULADOS	26.697.000		
1.3.2.5.02.01	RECEITA DE REMUNERAÇÃO DE DEPÓSITOS DE POUPANÇA	119.000		
1.3.2.5.02.99	REMUNERAÇÃO DE OUTROS DEPÓSITOS DE RECURSOS NÃO VINCULADOS	26.578.000		
1.6.0.0.00.00	RECEITA DE SERVIÇOS		764.000	
1.6.0.0.13.00	SERVIÇOS ADMINISTRATIVOS	764.000		
1.6.0.0.13.01	SERVIÇOS DE INSCRIÇÃO EM CONCURSOS PÚBLICOS	754.000		
1.6.0.0.13.07	SERVIÇOS DE FOTOCÓPIAS OU CÓPIAS HELIOGRÁFICAS	10.000		
1.7.0.0.00.00	TRANSFERÊNCIAS CORRENTES		150.000	
1.7.6.0.00.00	TRANSFERÊNCIAS DE CONVÊNIO		150.000	
1.7.6.1.00.00	TRANSFERÊNCIAS DE CONVÊNIO DA UNIÃO E DE SUAS ENTIDADES		40.000	
1.7.6.1.99.00	OUTRAS TRANSFERÊNCIAS DE CONVÊNIO DA UNIÃO	40.000		
1.7.6.2.00.00	TRANSFERÊNCIAS DE CONVÊNIO DOS ESTADOS E DO D.F. E DE SUAS ENTIDADES		10.000	
1.7.6.2.99.00	OUTRAS TRANSFERÊNCIAS DE CONVÊNIO DOS ESTADOS	10.000		
1.7.6.3.00.00	TRANSFERÊNCIAS DE CONVÊNIO DOS MUNICÍPIOS E DE SUAS ENTIDADES		20.000	
1.7.6.3.99.00	OUTRAS TRANSFERÊNCIAS DE CONVÊNIO DOS MUNICÍPIOS	20.000		
1.7.6.4.00.00	TRANSFERÊNCIAS DE CONVÊNIO DE INSTITUIÇÕES PRIVADAS		30.000	
1.7.6.4.99.00	OUTRAS TRANSFERÊNCIAS DE CONVÊNIO DE INSTITUIÇÕES PRIVADAS	30.000		
1.7.6.6.00.00	TRANSFERÊNCIAS DE CONVÊNIO C/ ENTIDADES INTERNACIONAIS		10.000	
1.7.6.6.99.00	OUTRAS TRANSFERÊNCIAS DE CONVÊNIO COM ENTIDADES INTERNACIONAIS	10.000		
1.7.6.9.00.00	OUTRAS TRANSFERÊNCIAS DE CONVÊNIO		40.000	
1.7.6.9.99.00	OUTRAS TRANSFERÊNCIAS DE CONVÊNIO	40.000		
1.9.0.0.00.00	OUTRAS RECEITAS CORRENTES		32.515.000	
1.9.1.0.00.00	MULTAS E JUROS DE MORA		2.858.000	

DEMONSTRATIVO DA RECEITA - FUNDOS ESPECIAIS OUTROS PODERES

R\$ 1,00

CÓDIGO	ESPECIFICAÇÃO	ALÍNEA / SUBALÍNEA	ORIGEM/ESPÉCIE/RUBRICA	CATEGORIA ECONÔMICA
1.9.1.9.00.00	MULTAS DE OUTRAS ORIGENS		2.858.000	
1.9.1.9.99.00	OUTRAS MULTAS	2.858.000		
1.9.1.9.99.02	MULTAS APLICADAS PELO TCM (LEI N. 13.619)	250.000		
1.9.1.9.99.03	MULTAS APLICADAS PELO TCM (LEI N. 14773/2004)	1.000.000		
1.9.1.9.99.04	MULTAS PROVENIENTES DA EXECUÇÃO TOTAL OU PARCIAL DOS CONTRATOS FIRMADOS	119.000		
1.9.1.9.99.06	MULTAS APLICADAS PELO TCE (LEI Nº 12.785/95)	300.000		
1.9.1.9.99.10	MULTAS PROVENIENTES DOS EMPRÉSTIMOS COM RECURSOS DO FUNMINERAL	474.000		
1.9.1.9.99.99	DEMAIS MULTAS	715.000		
1.9.2.0.00.00	INDENIZAÇÕES E RESTITUIÇÕES		1.420.000	
1.9.2.1.00.00	INDENIZAÇÕES		150.000	
1.9.2.1.99.00	OUTRAS INDENIZAÇÕES	150.000		
1.9.2.1.99.99	DEMAIS INDENIZAÇÕES	150.000		
1.9.2.2.00.00	RESTITUIÇÕES		1.270.000	
1.9.2.2.99.00	OUTRAS RESTITUIÇÕES	1.270.000		
1.9.2.2.99.99	DEMAIS RESTITUIÇÕES	1.270.000		
1.9.3.0.00.00	RECEITA DA DÍVIDA ATIVA		180.000	
1.9.3.2.00.00	RECEITA DA DÍVIDA ATIVA NÃO TRIBUTÁRIA		180.000	
1.9.3.2.99.00	RECEITA DA DÍVIDA ATIVA NÃO TRIBUTÁRIA DE OUTRAS RECEITAS	180.000		
1.9.3.2.99.01	RECEITA DA DÍVIDA ATIVA NÃO-TRIBUTÁRIA DE OUTRAS RECEITAS - PRINCIPAL	150.000		
1.9.3.2.99.90	ATUALIZAÇÃO MONETÁRIA DA DÍVIDA ATIVA NÃO-TRIBUTÁRIA DE OUTRAS RECEITAS - PRINCIPAL	30.000		
1.9.9.0.00.00	RECEITAS DIVERSAS		28.057.000	
1.9.9.0.99.00	OUTRAS RECEITAS	28.057.000		
1.9.9.0.99.02	RECEITA DE FIANÇA	5.967.000		
1.9.9.0.99.99	DEMAIS RECEITAS	22.090.000		
2.0.0.0.00.00	RECEITAS DE CAPITAL			130.000
2.4.0.0.00.00	TRANSFERÊNCIAS DE CAPITAL		130.000	
2.4.7.0.00.00	TRANSFERÊNCIAS DE CONVÊNIOS		130.000	
2.4.7.1.00.00	TRANSFERÊNCIAS DE CONVÊNIOS DA UNIÃO E DE SUAS ENTIDADES		30.000	
2.4.7.1.99.00	OUTRAS TRANSFERÊNCIAS DE CONVÊNIOS DA UNIÃO	30.000		
2.4.7.3.00.00	TRANSFERÊNCIAS DE CONVÊNIOS DOS MUNICÍPIOS E DE SUAS ENTIDADES		20.000	
2.4.7.3.99.00	OUTRAS TRANSFERÊNCIAS DE CONVÊNIOS DOS MUNICÍPIOS	20.000		
2.4.7.4.00.00	TRANSFERÊNCIAS DE CONVÊNIOS DE INSTITUIÇÕES PRIVADAS		30.000	
2.4.7.4.99.00	OUTRAS TRANSFERÊNCIAS DE CONVÊNIOS DE INSTITUIÇÕES PRIVADAS	30.000		
2.4.7.6.00.00	TRANSFERÊNCIAS DE CONVÊNIOS COM ENTIDADES INTERNACIONAIS		10.000	
2.4.7.6.99.00	OUTRAS TRANSFERÊNCIAS DE CONVÊNIOS COM ENTIDADES INTERNACIONAIS	10.000		
2.4.7.9.00.00	TRANSFERÊNCIAS DE CONVÊNIOS COM OUTRAS ENTIDADES		40.000	
2.4.7.9.99.00	OUTRAS TRANSFERÊNCIAS DE CONVÊNIOS COM OUTRAS ENTIDADES	40.000		



DEMONSTRATIVO DA RECEITA - FUNDOS ESPECIAIS OUTROS PODERES

R\$ 1,00

CÓDIGO	ESPECIFICAÇÃO	ALÍNEA / SUBALÍNEA	ORIGEM/ESPÉCIE/RUBRICA	CATEGORIA ECONÔMICA
	TOTAL DA RECEITA			349.007.000

FUNDOS ESPECIAIS OUTROS PODERES**(R\$ 1,00)****DEMONSTRATIVO DAS DESPESAS POR FUNÇÕES CONFORME AS FONTES DE RECURSOS E AS CATEGORIAS ECONÔMICAS**

CÓDIGO	ESPECIFICAÇÃO	TOTAL	FONTE DE RECURSO		CATEGORIA ECONÔMICA	
			TESOURO	OUTRAS	CORRENTE	CAPITAL
01	LEGISLATIVA	7.794.000		7.794.000	3.861.000	3.933.000
02	JUDICIÁRIA	339.382.000		339.382.000	303.096.000	36.286.000
03	ESSENCIAL A JUSTIÇA	1.831.000		1.831.000	1.020.000	811.000
	TOTAL	349.007.000		349.007.000	307.977.000	41.030.000



FUNDOS ESPECIAIS - OUTROS PODERES

(R\$ 1,00)

DEMONSTRATIVO GERAL POR GRUPO DE DESPESA

RECURSOS DE TODAS AS FONTES

ESPECIFICAÇÃO	PESSOAL E ENCARGOS SOCIAIS	JUROS E ENCARGOS DA DÍVIDA	OUTRAS DESPESAS CORRENTES	INVESTIMENTOS	INVERSÕES FINANCEIRAS	AMORTIZAÇÃO DA DÍVIDA	RESERVA DE CONTINGÊNCIA	TOTAL
FUNDO DE MODERNIZAÇÃO E APRIMORAMENTO FUNCIONAL DA ASSEMBLEIA LEGISLATIVA DO ESTADO DE GOIÁS - FEMAL-GO	20.000		1.270.000	970.000				2.260.000
FUNDO DE MODERNIZAÇÃO DO TRIBUNAL DE CONTAS DO ESTADO DE GOIÁS			2.091.000	1.743.000				3.834.000
FUNDO ESPECIAL DE REAPARELHAMENTO DO TRIBUNAL DE CONTAS DOS MUNICÍPIOS			480.000	1.210.000	10.000			1.700.000
FUNDO ESPECIAL DOS JUIZADOS DO PODER JUDICIÁRIO			9.052.000	100.000				9.152.000
FUNDO ESPECIAL DE REAPARELHAMENTO E MODERNIZAÇÃO DO PODER JUDICIÁRIO - FUNDESP-PJ			294.044.000	36.146.000	40.000			330.230.000
FUNDO ESPECIAL DE MODERNIZAÇÃO E APRIMORAMENTO FUNCIONAL DO MINISTÉRIO PÚBLICO			1.020.000	811.000				1.831.000
TOTAL	20.000		307.957.000	40.980.000	50.000			349.007.000

FUNDOS ESPECIAIS**(R\$ 1,00)****DEMONSTRATIVO DAS DESPESAS POR FONTES DE RECURSOS, CONFORME OS PROJETOS, ATIVIDADES E OPERAÇÕES ESPECIAIS E AS CATEGORIAS ECONÔMICAS****0100 - ASSEMBLEIA LEGISLATIVA DO ESTADO DE GOIÁS**

CÓDIGO	ESPECIFICAÇÃO	TOTAL	PROJETOS	ATIVIDADES	OPERAÇÕES ESPECIAIS	CATEGORIA ECONÔMICA	
						CORRENTE	CAPITAL
20	RECURSOS DIRETAMENTE ARRECADADOS	2.220.000		2.220.000		1.270.000	950.000
92	OUTROS CONVENIOS, AJUSTES E ACORDOS	40.000		40.000		20.000	20.000
	TOTAL	2.260.000		2.260.000		1.290.000	970.000



DEMONSTRATIVO DA RECEITA

R\$ 1,00

0150 - FUNDO DE MODERNIZAÇÃO E APRIMORAMENTO FUNCIONAL DA ASSEMBLEIA LEGISLATIVA DO ESTADO DE GOIÁS - FEMAL-GO

CÓDIGO	ESPECIFICAÇÃO	ALÍNEA / SUBALÍNEA	ORIGEM/ESPÉCIE/RUBRICA	CATEGORIA ECONÔMICA
1.0.0.0.00.00	RECEITAS CORRENTES			2.240.000
1.3.0.0.00.00	RECEITA PATRIMONIAL		660.000	
1.3.1.0.00.00	RECEITAS IMOBILIÁRIAS		60.000	
1.3.1.1.00.00	ALUGUÉIS		60.000	
1.3.1.1.01.00	ALUGUÉIS	60.000		
1.3.1.1.01.01	ALUGUÉIS	60.000		
1.3.2.0.00.00	RECEITAS DE VALORES MOBILIÁRIOS		600.000	
1.3.2.5.00.00	REMUNERAÇÃO DE DEPÓSITOS BANCÁRIOS		600.000	
1.3.2.5.02.00	REMUNERAÇÃO DE DEPÓSITO DE RECURSOS NÃO VINCULADOS	600.000		
1.3.2.5.02.99	REMUNERAÇÃO DE OUTROS DEPÓSITOS DE RECURSOS NÃO VINCULADOS	600.000		
1.7.0.0.00.00	TRANSFERÊNCIAS CORRENTES		20.000	
1.7.6.0.00.00	TRANSFERÊNCIAS DE CONVÊNIOS		20.000	
1.7.6.4.00.00	TRANSFERÊNCIAS DE CONVÊNIOS DE INSTITUIÇÕES PRIVADAS		20.000	
1.7.6.4.99.00	OUTRAS TRANSFERÊNCIAS DE CONVÊNIOS DE INSTITUIÇÕES PRIVADAS	20.000		
1.9.0.0.00.00	OUTRAS RECEITAS CORRENTES		1.560.000	
1.9.2.0.00.00	INDENIZAÇÕES E RESTITUIÇÕES		1.410.000	
1.9.2.1.00.00	INDENIZAÇÕES		150.000	
1.9.2.1.99.00	OUTRAS INDENIZAÇÕES	150.000		
1.9.2.1.99.99	DEMAIS INDENIZAÇÕES	150.000		
1.9.2.2.00.00	RESTITUIÇÕES		1.260.000	
1.9.2.2.99.00	OUTRAS RESTITUIÇÕES	1.260.000		
1.9.2.2.99.99	DEMAIS RESTITUIÇÕES	1.260.000		
1.9.9.0.00.00	RECEITAS DIVERSAS		150.000	
1.9.9.0.99.00	OUTRAS RECEITAS	150.000		
1.9.9.0.99.99	DEMAIS RECEITAS	150.000		
2.0.0.0.00.00	RECEITAS DE CAPITAL			20.000
2.4.0.0.00.00	TRANSFERÊNCIAS DE CAPITAL		20.000	
2.4.7.0.00.00	TRANSFERÊNCIAS DE CONVÊNIOS		20.000	
2.4.7.4.00.00	TRANSFERÊNCIAS DE CONVÊNIOS DE INSTITUIÇÕES PRIVADAS		20.000	
2.4.7.4.99.00	OUTRAS TRANSFERÊNCIAS DE CONVÊNIOS DE INSTITUIÇÕES PRIVADAS	20.000		
	TOTAL DA RECEITA			2.260.000

FUNDOS ESPECIAIS

(R\$ 1,00)

DEMONSTRATIVO DAS DESPESAS POR FONTES DE RECURSOS, CONFORME OS PROJETOS, ATIVIDADES E OPERAÇÕES ESPECIAIS E AS CATEGORIAS ECONÔMICAS

0100 - ASSEMBLEIA LEGISLATIVA DO ESTADO DE GOIÁS

0150 - FUNDO DE MODERNIZAÇÃO E APRIMORAMENTO FUNCIONAL DA ASSEMBLEIA LEGISLATIVA DO ESTADO DE GOIÁS - FEMAL-GO

CÓDIGO	ESPECIFICAÇÃO	TOTAL	PROJETOS	ATIVIDADES	OPERAÇÕES ESPECIAIS	CATEGORIA ECONÔMICA	
						CORRENTE	CAPITAL
20	RECURSOS DIRETAMENTE ARRECADADOS	2.220.000		2.220.000		1.270.000	950.000
92	OUTROS CONVENIOS, AJUSTES E ACORDOS	40.000		40.000		20.000	20.000
	TOTAL	2.260.000		2.260.000		1.290.000	970.000

FUNDOS ESPECIAIS

(R\$ 1,00)

DEMONSTRATIVO DAS DESPESAS POR FONTES DE RECURSOS, CONFORME OS PROJETOS, ATIVIDADES E OPERAÇÕES ESPECIAIS E AS CATEGORIAS ECONÔMICAS
0200 - TRIBUNAL DE CONTAS DO ESTADO DE GOIÁS

CÓDIGO	ESPECIFICAÇÃO	TOTAL	PROJETOS	ATIVIDADES	OPERAÇÕES ESPECIAIS	CATEGORIA ECONÔMICA	
						CORRENTE	CAPITAL
20	RECURSOS DIRETAMENTE ARRECADADOS	3.754.000	1.000.000	2.754.000		2.051.000	1.703.000
90	CONVENIOS, AJUSTES E ACORDOS COM ORGAOS FEDERAIS	20.000		20.000		10.000	10.000
91	CONVENIOS, AJUSTES E ACORDOS COM ORGAOS MUNICIPAIS	20.000		20.000		10.000	10.000
92	OUTROS CONVENIOS, AJUSTES E ACORDOS	40.000		40.000		20.000	20.000
	TOTAL	3.834.000	1.000.000	2.834.000		2.091.000	1.743.000

DEMONSTRATIVO DA RECEITA

R\$ 1,00

0250 - FUNDO DE MODERNIZAÇÃO DO TRIBUNAL DE CONTAS DO ESTADO DE GOIÁS

CÓDIGO	ESPECIFICAÇÃO	ALÍNEA / SUBALÍNEA	ORIGEM/ESPÉCIE/RUBRICA	CATEGORIA ECONÔMICA
1.0.0.0.00.00	RECEITAS CORRENTES			3.794.000
1.3.0.0.00.00	RECEITA PATRIMONIAL		1.000.000	
1.3.2.0.00.00	RECEITAS DE VALORES MOBILIÁRIOS		1.000.000	
1.3.2.5.00.00	REMUNERAÇÃO DE DEPÓSITOS BANCÁRIOS		1.000.000	
1.3.2.5.02.00	REMUNERAÇÃO DE DEPÓSITO DE RECURSOS NÃO VINCULADOS	1.000.000		
1.3.2.5.02.99	REMUNERAÇÃO DE OUTROS DEPÓSITOS DE RECURSOS NÃO VINCULADOS	1.000.000		
1.6.0.0.00.00	RECEITA DE SERVIÇOS		10.000	
1.6.0.0.13.00	SERVIÇOS ADMINISTRATIVOS	10.000		
1.6.0.0.13.07	SERVIÇOS DE FOTOCÓPIAS OU CÓPIAS HELIOGRÁFICAS	10.000		
1.7.0.0.00.00	TRANSFERÊNCIAS CORRENTES		40.000	
1.7.6.0.00.00	TRANSFERÊNCIAS DE CONVÊNIO		40.000	
1.7.6.1.00.00	TRANSFERÊNCIAS DE CONVÊNIO DA UNIÃO E DE SUAS ENTIDADES		10.000	
1.7.6.1.99.00	OUTRAS TRANSFERÊNCIAS DE CONVÊNIO DA UNIÃO	10.000		
1.7.6.3.00.00	TRANSFERÊNCIAS DE CONVÊNIO DOS MUNICÍPIOS E DE SUAS ENTIDADES		10.000	
1.7.6.3.99.00	OUTRAS TRANSFERÊNCIAS DE CONVÊNIO DOS MUNICÍPIOS	10.000		
1.7.6.9.00.00	OUTRAS TRANSFERÊNCIAS DE CONVÊNIO		20.000	
1.7.6.9.99.00	OUTRAS TRANSFERÊNCIAS DE CONVÊNIO	20.000		
1.9.0.0.00.00	OUTRAS RECEITAS CORRENTES		2.744.000	
1.9.1.0.00.00	MULTAS E JUROS DE MORA		774.000	
1.9.1.9.00.00	MULTAS DE OUTRAS ORIGENS		774.000	
1.9.1.9.99.00	OUTRAS MULTAS	774.000		
1.9.1.9.99.06	MULTAS APLICADAS PELO TCE (LEI Nº 12.785/95)	300.000		
1.9.1.9.99.10	MULTAS PROVENIENTES DOS EMPRÉSTIMOS COM RECURSOS DO FUNMINERAL	474.000		
1.9.2.0.00.00	INDENIZAÇÕES E RESTITUIÇÕES		10.000	
1.9.2.2.00.00	RESTITUIÇÕES		10.000	
1.9.2.2.99.00	OUTRAS RESTITUIÇÕES	10.000		
1.9.2.2.99.99	DEMAIS RESTITUIÇÕES	10.000		
1.9.9.0.00.00	RECEITAS DIVERSAS		1.960.000	
1.9.9.0.99.00	OUTRAS RECEITAS	1.960.000		
1.9.9.0.99.99	DEMAIS RECEITAS	1.960.000		
2.0.0.0.00.00	RECEITAS DE CAPITAL			40.000
2.4.0.0.00.00	TRANSFERÊNCIAS DE CAPITAL		40.000	
2.4.7.0.00.00	TRANSFERÊNCIAS DE CONVÊNIO		40.000	
2.4.7.1.00.00	TRANSFERÊNCIAS DE CONVÊNIO DA UNIÃO E DE SUAS ENTIDADES		10.000	
2.4.7.1.99.00	OUTRAS TRANSFERÊNCIAS DE CONVÊNIO DA UNIÃO	10.000		
2.4.7.3.00.00	TRANSFERÊNCIAS DE CONVÊNIO DOS MUNICÍPIOS E DE SUAS ENTIDADES		10.000	
2.4.7.3.99.00	OUTRAS TRANSFERÊNCIAS DE CONVÊNIO DOS MUNICÍPIOS	10.000		
2.4.7.9.00.00	TRANSFERÊNCIAS DE CONVÊNIO COM OUTRAS ENTIDADES		20.000	
2.4.7.9.99.00	OUTRAS TRANSFERÊNCIAS DE CONVÊNIO COM OUTRAS	20.000		



DEMONSTRATIVO DA RECEITA

R\$ 1,00

0250 - FUNDO DE MODERNIZAÇÃO DO TRIBUNAL DE CONTAS DO ESTADO DE GOIÁS

CÓDIGO	ESPECIFICAÇÃO	ALÍNEA / SUBALÍNEA	ORIGEM/ESPÉCIE/RUBRICA	CATEGORIA ECONÔMICA
	ENTIDADES			
	TOTAL DA RECEITA			3.834.000

FUNDOS ESPECIAIS**(R\$ 1,00)****DEMONSTRATIVO DAS DESPESAS POR FONTES DE RECURSOS, CONFORME OS PROJETOS, ATIVIDADES E OPERAÇÕES ESPECIAIS E AS CATEGORIAS ECONÔMICAS****0200 - TRIBUNAL DE CONTAS DO ESTADO DE GOIÁS****0250 - FUNDO DE MODERNIZAÇÃO DO TRIBUNAL DE CONTAS DO ESTADO DE GOIÁS**

CÓDIGO	ESPECIFICAÇÃO	TOTAL	PROJETOS	ATIVIDADES	OPERAÇÕES ESPECIAIS	CATEGORIA ECONÔMICA	
						CORRENTE	CAPITAL
20	RECURSOS DIRETAMENTE ARRECADADOS	3.754.000	1.000.000	2.754.000		2.051.000	1.703.000
90	CONVENIOS, AJUSTES E ACORDOS COM ORGAOS FEDERAIS	20.000		20.000		10.000	10.000
91	CONVENIOS, AJUSTES E ACORDOS COM ORGAOS MUNICIPAIS	20.000		20.000		10.000	10.000
92	OUTROS CONVENIOS, AJUSTES E ACORDOS	40.000		40.000		20.000	20.000
	TOTAL	3.834.000	1.000.000	2.834.000		2.091.000	1.743.000



FUNDOS ESPECIAIS

(R\$ 1,00)

DEMONSTRATIVO DAS DESPESAS POR FONTES DE RECURSOS, CONFORME OS PROJETOS, ATIVIDADES E OPERAÇÕES ESPECIAIS E AS CATEGORIAS ECONÔMICAS
0300 - TRIBUNAL DE CONTAS DOS MUNICÍPIOS

CÓDIGO	ESPECIFICAÇÃO	TOTAL	PROJETOS	ATIVIDADES	OPERAÇÕES ESPECIAIS	CATEGORIA ECONÔMICA	
						CORRENTE	CAPITAL
20	RECURSOS DIRETAMENTE ARRECADADOS	1.700.000	20.000	1.680.000		480.000	1.220.000
	TOTAL	1.700.000	20.000	1.680.000		480.000	1.220.000

DEMONSTRATIVO DA RECEITA

R\$ 1,00

0350 - FUNDO ESPECIAL DE REAPARELHAMENTO DO TRIBUNAL DE CONTAS DOS MUNICÍPIOS

CÓDIGO	ESPECIFICAÇÃO	ALÍNEA / SUBALÍNEA	ORIGEM/ESPÉCIE/RUBRICA	CATEGORIA ECONÔMICA
1.0.0.0.00.00	RECEITAS CORRENTES			1.700.000
1.3.0.0.00.00	RECEITA PATRIMONIAL		270.000	
1.3.1.0.00.00	RECEITAS IMOBILIÁRIAS		20.000	
1.3.1.1.00.00	ALUGUÉIS		20.000	
1.3.1.1.01.00	ALUGUÉIS	20.000		
1.3.1.1.01.01	ALUGUÉIS	20.000		
1.3.2.0.00.00	RECEITAS DE VALORES MOBILIÁRIOS		250.000	
1.3.2.5.00.00	REMUNERAÇÃO DE DEPÓSITOS BANCÁRIOS		250.000	
1.3.2.5.02.00	REMUNERAÇÃO DE DEPÓSITO DE RECURSOS NÃO VINCULADOS	250.000		
1.3.2.5.02.99	REMUNERAÇÃO DE OUTROS DEPÓSITOS DE RECURSOS NÃO VINCULADOS	250.000		
1.9.0.0.00.00	OUTRAS RECEITAS CORRENTES		1.430.000	
1.9.1.0.00.00	MULTAS E JUROS DE MORA		1.250.000	
1.9.1.9.00.00	MULTAS DE OUTRAS ORIGENS		1.250.000	
1.9.1.9.99.00	OUTRAS MULTAS	1.250.000		
1.9.1.9.99.02	MULTAS APLICADAS PELO TCM (LEI N. 13.619)	250.000		
1.9.1.9.99.03	MULTAS APLICADAS PELO TCM (LEI N. 14773/2004)	1.000.000		
1.9.3.0.00.00	RECEITA DA DÍVIDA ATIVA		180.000	
1.9.3.2.00.00	RECEITA DA DÍVIDA ATIVA NÃO TRIBUTÁRIA		180.000	
1.9.3.2.99.00	RECEITA DA DÍVIDA ATIVA NÃO TRIBUTÁRIA DE OUTRAS RECEITAS	180.000		
1.9.3.2.99.01	RECEITA DA DÍVIDA ATIVA NÃO-TRIBUTÁRIA DE OUTRAS RECEITAS - PRINCIPAL	150.000		
1.9.3.2.99.90	ATUALIZAÇÃO MONETÁRIA DA DÍVIDA ATIVA NÃO-TRIBUTÁRIA DE OUTRAS RECEITAS - PRINCIPAL	30.000		
	TOTAL DA RECEITA			1.700.000



FUNDOS ESPECIAIS

(R\$ 1,00)

DEMONSTRATIVO DAS DESPESAS POR FONTES DE RECURSOS, CONFORME OS PROJETOS, ATIVIDADES E OPERAÇÕES ESPECIAIS E AS CATEGORIAS ECONÔMICAS

0300 - TRIBUNAL DE CONTAS DOS MUNICÍPIOS

0350 - FUNDO ESPECIAL DE REAPARELHAMENTO DO TRIBUNAL DE CONTAS DOS MUNICÍPIOS

CÓDIGO	ESPECIFICAÇÃO	TOTAL	PROJETOS	ATIVIDADES	OPERAÇÕES ESPECIAIS	CATEGORIA ECONÔMICA	
						CORRENTE	CAPITAL
20	RECURSOS DIRETAMENTE ARRECADADOS	1.700.000	20.000	1.680.000		480.000	1.220.000
	TOTAL	1.700.000	20.000	1.680.000		480.000	1.220.000

FUNDOS ESPECIAIS**(R\$ 1,00)****DEMONSTRATIVO DAS DESPESAS POR FONTES DE RECURSOS, CONFORME OS PROJETOS, ATIVIDADES E OPERAÇÕES ESPECIAIS E AS CATEGORIAS ECONÔMICAS****0400 - TRIBUNAL DE JUSTIÇA DO ESTADO DE GOIÁS**

CÓDIGO	ESPECIFICAÇÃO	TOTAL	PROJETOS	ATIVIDADES	OPERAÇÕES ESPECIAIS	CATEGORIA ECONÔMICA	
						CORRENTE	CAPITAL
20	RECURSOS DIRETAMENTE ARRECADADOS	339.272.000	39.052.000	300.220.000		303.056.000	36.216.000
90	CONVENIOS, AJUSTES E ACORDOS COM ORGAOS FEDERAIS	30.000		30.000		10.000	20.000
91	CONVENIOS, AJUSTES E ACORDOS COM ORGAOS MUNICIPAIS	30.000		30.000		10.000	20.000
92	OUTROS CONVENIOS, AJUSTES E ACORDOS	30.000		30.000		10.000	20.000
94	CONVÊNIOS, AJUSTES E ACORDOS COM ENTIDADES INTERNACIONAIS	20.000		20.000		10.000	10.000
	TOTAL	339.382.000	39.052.000	300.330.000		303.096.000	36.286.000



DEMONSTRATIVO DA RECEITA

R\$ 1,00

0451 - FUNDO ESPECIAL DOS JUIZADOS DO PODER JUDICIÁRIO

CÓDIGO	ESPECIFICAÇÃO	ALÍNEA / SUBALÍNEA	ORIGEM/ESPÉCIE/RUBRICA	CATEGORIA ECONÔMICA
1.0.0.0.00.00	RECEITAS CORRENTES			9.152.000
1.3.0.0.00.00	RECEITA PATRIMONIAL		2.505.000	
1.3.2.0.00.00	RECEITAS DE VALORES MOBILIÁRIOS		2.505.000	
1.3.2.5.00.00	REMUNERAÇÃO DE DEPÓSITOS BANCÁRIOS		2.505.000	
1.3.2.5.02.00	REMUNERAÇÃO DE DEPÓSITO DE RECURSOS NÃO VINCULADOS	2.505.000		
1.3.2.5.02.99	REMUNERAÇÃO DE OUTROS DEPÓSITOS DE RECURSOS NÃO VINCULADOS	2.505.000		
1.9.0.0.00.00	OUTRAS RECEITAS CORRENTES		6.647.000	
1.9.1.0.00.00	MULTAS E JUROS DE MORA		315.000	
1.9.1.9.00.00	MULTAS DE OUTRAS ORIGENS		315.000	
1.9.1.9.99.00	OUTRAS MULTAS	315.000		
1.9.1.9.99.99	DEMAIS MULTAS	315.000		
1.9.9.0.00.00	RECEITAS DIVERSAS		6.332.000	
1.9.9.0.99.00	OUTRAS RECEITAS	6.332.000		
1.9.9.0.99.02	RECEITA DE FIANÇA	5.967.000		
1.9.9.0.99.99	DEMAIS RECEITAS	365.000		
	TOTAL DA RECEITA			9.152.000

FUNDOS ESPECIAIS

(R\$ 1,00)

DEMONSTRATIVO DAS DESPESAS POR FONTES DE RECURSOS, CONFORME OS PROJETOS, ATIVIDADES E OPERAÇÕES ESPECIAIS E AS CATEGORIAS ECONÔMICAS

0400 - TRIBUNAL DE JUSTIÇA DO ESTADO DE GOIÁS

0451 - FUNDO ESPECIAL DOS JUIZADOS DO PODER JUDICIÁRIO

CÓDIGO	ESPECIFICAÇÃO	TOTAL	PROJETOS	ATIVIDADES	OPERAÇÕES ESPECIAIS	CATEGORIA ECONÔMICA	
						CORRENTE	CAPITAL
20	RECURSOS DIRETAMENTE ARRECADADOS	9.152.000		9.152.000		9.052.000	100.000
	TOTAL	9.152.000		9.152.000		9.052.000	100.000



DEMONSTRATIVO DA RECEITA

R\$ 1,00

0452 - FUNDO ESPECIAL DE REAPARELHAMENTO E MODERNIZAÇÃO DO PODER JUDICIÁRIO - FUNDESP-PJ

CÓDIGO	ESPECIFICAÇÃO	ALÍNEA / SUBALÍNEA	ORIGEM/ESPÉCIE/RUBRICA	CATEGORIA ECONÔMICA
1.0.0.0.00.00	RECEITAS CORRENTES			330.180.000
1.1.0.0.00.00	RECEITA TRIBUTÁRIA		287.790.000	
1.1.2.0.00.00	TAXAS		287.790.000	
1.1.2.2.00.00	TAXAS PELA PRESTAÇÃO DE SERVIÇOS		287.790.000	
1.1.2.2.08.00	EMOLUMENTOS E CUSTAS JUDICIAIS	121.000.000		
1.1.2.2.08.01	EMOLUMENTOS E CUSTAS JUDICIAIS	121.000.000		
1.1.2.2.29.00	EMOLUMENTOS E CUSTAS EXTRAJUDICIAIS	59.000.000		
1.1.2.2.29.01	EMOLUMENTOS E CUSTAS EXTRAJUDICIAIS	59.000.000		
1.1.2.2.99.00	OUTRAS TAXAS PELA PRESTAÇÃO DE SERVIÇOS	107.790.000		
1.1.2.2.99.08	TAXA JUDICIÁRIA	107.790.000		
1.3.0.0.00.00	RECEITA PATRIMONIAL		22.910.000	
1.3.1.0.00.00	RECEITAS IMOBILIÁRIAS		830.000	
1.3.1.1.00.00	ALUGUÉIS		830.000	
1.3.1.1.01.00	ALUGUÉIS	830.000		
1.3.1.1.01.01	ALUGUÉIS	830.000		
1.3.2.0.00.00	RECEITAS DE VALORES MOBILIÁRIOS		22.080.000	
1.3.2.5.00.00	REMUNERAÇÃO DE DEPÓSITOS BANCÁRIOS		22.080.000	
1.3.2.5.02.00	REMUNERAÇÃO DE DEPÓSITO DE RECURSOS NÃO VINCULADOS	22.080.000		
1.3.2.5.02.99	REMUNERAÇÃO DE OUTROS DEPÓSITOS DE RECURSOS NÃO VINCULADOS	22.080.000		
1.7.0.0.00.00	TRANSFERÊNCIAS CORRENTES		70.000	
1.7.6.0.00.00	TRANSFERÊNCIAS DE CONVÊNIOS		70.000	
1.7.6.1.00.00	TRANSFERÊNCIAS DE CONVÊNIOS DA UNIÃO E DE SUAS ENTIDADES		20.000	
1.7.6.1.99.00	OUTRAS TRANSFERÊNCIAS DE CONVÊNIOS DA UNIÃO	20.000		
1.7.6.2.00.00	TRANSFERÊNCIAS DE CONVÊNIOS DOS ESTADOS E DO D.F. E DE SUAS ENTIDADES		10.000	
1.7.6.2.99.00	OUTRAS TRANSFERÊNCIAS DE CONVÊNIOS DOS ESTADOS	10.000		
1.7.6.3.00.00	TRANSFERÊNCIAS DE CONVÊNIOS DOS MUNICÍPIOS E DE SUAS ENTIDADES		10.000	
1.7.6.3.99.00	OUTRAS TRANSFERÊNCIAS DE CONVÊNIOS DOS MUNICÍPIOS	10.000		
1.7.6.4.00.00	TRANSFERÊNCIAS DE CONVÊNIOS DE INSTITUIÇÕES PRIVADAS		10.000	
1.7.6.4.99.00	OUTRAS TRANSFERÊNCIAS DE CONVÊNIOS DE INSTITUIÇÕES PRIVADAS	10.000		
1.7.6.6.00.00	TRANSFERÊNCIAS DE CONVÊNIOS C/ ENTIDADES INTERNACIONAIS		10.000	
1.7.6.6.99.00	OUTRAS TRANSFERÊNCIAS DE CONVÊNIOS COM ENTIDADES INTERNACIONAIS	10.000		
1.7.6.9.00.00	OUTRAS TRANSFERÊNCIAS DE CONVÊNIOS		10.000	
1.7.6.9.99.00	OUTRAS TRANSFERÊNCIAS DE CONVÊNIOS	10.000		
1.9.0.0.00.00	OUTRAS RECEITAS CORRENTES		19.410.000	
1.9.1.0.00.00	MULTAS E JUROS DE MORA		400.000	
1.9.1.9.00.00	MULTAS DE OUTRAS ORIGENS		400.000	
1.9.1.9.99.00	OUTRAS MULTAS	400.000		
1.9.1.9.99.99	DEMAIS MULTAS	400.000		

DEMONSTRATIVO DA RECEITA

R\$ 1,00

0452 - FUNDO ESPECIAL DE REAPARELHAMENTO E MODERNIZAÇÃO DO PODER JUDICIÁRIO - FUNDESP-PJ

CÓDIGO	ESPECIFICAÇÃO	ALÍNEA / SUBALÍNEA	ORIGEM/ESPÉCIE/RUBRICA	CATEGORIA ECONÔMICA
1.9.9.0.00.00	RECEITAS DIVERSAS		19.010.000	
1.9.9.0.99.00	OUTRAS RECEITAS	19.010.000		
1.9.9.0.99.99	DEMAIS RECEITAS	19.010.000		
2.0.0.0.00.00	RECEITAS DE CAPITAL			50.000
2.4.0.0.00.00	TRANSFERÊNCIAS DE CAPITAL		50.000	
2.4.7.0.00.00	TRANSFERÊNCIAS DE CONVÊNIO		50.000	
2.4.7.1.00.00	TRANSFERÊNCIAS DE CONVÊNIO DA UNIÃO E DE SUAS ENTIDADES		10.000	
2.4.7.1.99.00	OUTRAS TRANSFERÊNCIAS DE CONVÊNIO DA UNIÃO	10.000		
2.4.7.3.00.00	TRANSFERÊNCIAS DE CONVÊNIO DOS MUNICÍPIOS E DE SUAS ENTIDADES		10.000	
2.4.7.3.99.00	OUTRAS TRANSFERÊNCIAS DE CONVÊNIO DOS MUNICÍPIOS	10.000		
2.4.7.4.00.00	TRANSFERÊNCIAS DE CONVÊNIO DE INSTITUIÇÕES PRIVADAS		10.000	
2.4.7.4.99.00	OUTRAS TRANSFERÊNCIAS DE CONVÊNIO DE INSTITUIÇÕES PRIVADAS	10.000		
2.4.7.6.00.00	TRANSFERÊNCIAS DE CONVÊNIO COM ENTIDADES INTERNACIONAIS		10.000	
2.4.7.6.99.00	OUTRAS TRANSFERÊNCIAS DE CONVÊNIO COM ENTIDADES INTERNACIONAIS	10.000		
2.4.7.9.00.00	TRANSFERÊNCIAS DE CONVÊNIO COM OUTRAS ENTIDADES		10.000	
2.4.7.9.99.00	OUTRAS TRANSFERÊNCIAS DE CONVÊNIO COM OUTRAS ENTIDADES	10.000		
TOTAL DA RECEITA				330.230.000



FUNDOS ESPECIAIS

(R\$ 1,00)

DEMONSTRATIVO DAS DESPESAS POR FONTES DE RECURSOS, CONFORME OS PROJETOS, ATIVIDADES E OPERAÇÕES ESPECIAIS E AS CATEGORIAS ECONÔMICAS

0400 - TRIBUNAL DE JUSTIÇA DO ESTADO DE GOIÁS

0452 - FUNDO ESPECIAL DE REAPARELHAMENTO E MODERNIZAÇÃO DO PODER JUDICIÁRIO - FUNDESP-PJ

CÓDIGO	ESPECIFICAÇÃO	TOTAL	PROJETOS	ATIVIDADES	OPERAÇÕES ESPECIAIS	CATEGORIA ECONÔMICA	
						CORRENTE	CAPITAL
20	RECURSOS DIRETAMENTE ARRECADADOS	330.120.000	39.052.000	291.068.000		294.004.000	36.116.000
90	CONVENIOS, AJUSTES E ACORDOS COM ORGAOS FEDERAIS	30.000		30.000		10.000	20.000
91	CONVENIOS, AJUSTES E ACORDOS COM ORGAOS MUNICIPAIS	30.000		30.000		10.000	20.000
92	OUTROS CONVENIOS, AJUSTES E ACORDOS	30.000		30.000		10.000	20.000
94	CONVÊNIOS, AJUSTES E ACORDOS COM ENTIDADES INTERNACIONAIS	20.000		20.000		10.000	10.000
	TOTAL	330.230.000	39.052.000	291.178.000		294.044.000	36.186.000

FUNDOS ESPECIAIS**(R\$ 1,00)****DEMONSTRATIVO DAS DESPESAS POR FONTES DE RECURSOS, CONFORME OS PROJETOS, ATIVIDADES E OPERAÇÕES ESPECIAIS E AS CATEGORIAS ECONÔMICAS****0700 - MINISTÉRIO PÚBLICO**

CÓDIGO	ESPECIFICAÇÃO	TOTAL	PROJETOS	ATIVIDADES	OPERAÇÕES ESPECIAIS	CATEGORIA ECONÔMICA	
						CORRENTE	CAPITAL
20	RECURSOS DIRETAMENTE ARRECADADOS	1.791.000		1.791.000		1.000.000	791.000
90	CONVENIOS, AJUSTES E ACORDOS COM ORGAOS FEDERAIS	20.000		20.000		10.000	10.000
92	OUTROS CONVENIOS, AJUSTES E ACORDOS	20.000		20.000		10.000	10.000
	TOTAL	1.831.000		1.831.000		1.020.000	811.000



DEMONSTRATIVO DA RECEITA

R\$ 1,00

0750 - FUNDO ESPECIAL DE MODERNIZAÇÃO E APRIMORAMENTO FUNCIONAL DO MINISTÉRIO PÚBLICO

CÓDIGO	ESPECIFICAÇÃO	ALÍNEA / SUBALÍNEA	ORIGEM/ESPÉCIE/RUBRICA	CATEGORIA ECONÔMICA
1.0.0.0.00.00	RECEITAS CORRENTES			1.811.000
1.3.0.0.00.00	RECEITA PATRIMONIAL		313.000	
1.3.1.0.00.00	RECEITAS IMOBILIÁRIAS		51.000	
1.3.1.1.00.00	ALUGUÉIS		51.000	
1.3.1.1.01.00	ALUGUÉIS	51.000		
1.3.1.1.01.01	ALUGUÉIS	51.000		
1.3.2.0.00.00	RECEITAS DE VALORES MOBILIÁRIOS		262.000	
1.3.2.5.00.00	REMUNERAÇÃO DE DEPÓSITOS BANCÁRIOS		262.000	
1.3.2.5.02.00	REMUNERAÇÃO DE DEPÓSITO DE RECURSOS NÃO VINCULADOS	262.000		
1.3.2.5.02.01	RECEITA DE REMUNERAÇÃO DE DEPÓSITOS DE POUPANÇA	119.000		
1.3.2.5.02.99	REMUNERAÇÃO DE OUTROS DEPÓSITOS DE RECURSOS NÃO VINCULADOS	143.000		
1.6.0.0.00.00	RECEITA DE SERVIÇOS		754.000	
1.6.0.0.13.00	SERVIÇOS ADMINISTRATIVOS	754.000		
1.6.0.0.13.01	SERVIÇOS DE INSCRIÇÃO EM CONCURSOS PÚBLICOS	754.000		
1.7.0.0.00.00	TRANSFERÊNCIAS CORRENTES		20.000	
1.7.6.0.00.00	TRANSFERÊNCIAS DE CONVÊNIOS		20.000	
1.7.6.1.00.00	TRANSFERÊNCIAS DE CONVÊNIOS DA UNIÃO E DE SUAS ENTIDADES		10.000	
1.7.6.1.99.00	OUTRAS TRANSFERÊNCIAS DE CONVÊNIOS DA UNIÃO	10.000		
1.7.6.9.00.00	OUTRAS TRANSFERÊNCIAS DE CONVÊNIOS		10.000	
1.7.6.9.99.00	OUTRAS TRANSFERÊNCIAS DE CONVÊNIOS	10.000		
1.9.0.0.00.00	OUTRAS RECEITAS CORRENTES		724.000	
1.9.1.0.00.00	MULTAS E JUROS DE MORA		119.000	
1.9.1.9.00.00	MULTAS DE OUTRAS ORIGENS		119.000	
1.9.1.9.99.00	OUTRAS MULTAS	119.000		
1.9.1.9.99.04	MULTAS PROVENIENTES DA EXECUÇÃO TOTAL OU PARCIAL DOS CONTRATOS FIRMADOS	119.000		
1.9.9.0.00.00	RECEITAS DIVERSAS		605.000	
1.9.9.0.99.00	OUTRAS RECEITAS	605.000		
1.9.9.0.99.99	DEMAIS RECEITAS	605.000		
2.0.0.0.00.00	RECEITAS DE CAPITAL			20.000
2.4.0.0.00.00	TRANSFERÊNCIAS DE CAPITAL		20.000	
2.4.7.0.00.00	TRANSFERÊNCIAS DE CONVÊNIOS		20.000	
2.4.7.1.00.00	TRANSFERÊNCIAS DE CONVÊNIOS DA UNIÃO E DE SUAS ENTIDADES		10.000	
2.4.7.1.99.00	OUTRAS TRANSFERÊNCIAS DE CONVÊNIOS DA UNIÃO	10.000		
2.4.7.9.00.00	TRANSFERÊNCIAS DE CONVÊNIOS COM OUTRAS ENTIDADES		10.000	
2.4.7.9.99.00	OUTRAS TRANSFERÊNCIAS DE CONVÊNIOS COM OUTRAS ENTIDADES	10.000		
	TOTAL DA RECEITA			1.831.000

FUNDOS ESPECIAIS**(R\$ 1,00)**
DEMONSTRATIVO DAS DESPESAS POR FONTES DE RECURSOS, CONFORME OS PROJETOS, ATIVIDADES E OPERAÇÕES ESPECIAIS E AS CATEGORIAS ECONÔMICAS
0700 - MINISTÉRIO PÚBLICO**0750 - FUNDO ESPECIAL DE MODERNIZAÇÃO E APRIMORAMENTO FUNCIONAL DO MINISTÉRIO PÚBLICO**

CÓDIGO	ESPECIFICAÇÃO	TOTAL	PROJETOS	ATIVIDADES	OPERAÇÕES ESPECIAIS	CATEGORIA ECONÔMICA	
						CORRENTE	CAPITAL
20	RECURSOS DIRETAMENTE ARRECADADOS	1.791.000		1.791.000		1.000.000	791.000
90	CONVENIOS, AJUSTES E ACORDOS COM ORGAOS FEDERAIS	20.000		20.000		10.000	10.000
92	OUTROS CONVENIOS, AJUSTES E ACORDOS	20.000		20.000		10.000	10.000
	TOTAL	1.831.000		1.831.000		1.020.000	811.000



Orçamento de Investimentos das Empresas

SUMÁRIO GERAL DO ORÇAMENTO DE INVESTIMENTO DAS EMPRESAS

EXERCÍCIO DE 2016

EM R\$ 1,00

FONTES		APLICAÇÕES	
TESOURO DO ESTADO	17.650.000	INVESTIMENTOS	880.871.000
RECURSOS PRÓPRIOS	517.752.000	INVERSÕES FINANCEIRAS	
OPERAÇÕES DE CRÉDITOS	70.804.000		
CONVÊNIOS	274.665.000		
TOTAL	880.871.000	TOTAL	880.871.000

DEMONSTRATIVO DAS RECEITAS POR EMPRESAS, CONFORME AS CATEGORIAS ECONÔMICAS

EXERCÍCIO DE 2016

EM R\$ 1,00

CÓDIGO	EMPRESAS	CORRENTE	CAPITAL	TOTAL
5801	IQUEGO	32.466.000		32.466.000
6610	GOIASFOMENTO	4.004.000		4.004.000
6611	CODEGO	27.360.000	82.080.000	109.440.000
6702	GOIASGÁS	1.000.000		1.000.000
6703	CELGTELECOM		2.500.000	2.500.000
6704	SANEAGO	298.085.000	228.632.000	526.717.000
6706	GOIASPARCERIAS		2.080.000	2.080.000
6707	METROBUS	19.150.000	15.150.000	34.300.000
6709	CELG G T	167.764.000		167.764.000
	TOTAL	549.829.000	330.442.000	880.271.000



DEMONSTRATIVO DOS INVESTIMENTOS POR EMPRESAS, SEGUNDO AS FONTES DE FINANCIAMENTO

EXERCÍCIO DE 2016

EM R\$ 1,00

CÓDIGO	EMPRESAS	TESOURO ESTADO	RECURSOS PRÓPRIOS	OPERAÇÕES DE CRÉDITO	CONVÊNIOS	TOTAL
5801	IQUEGO		1.389.000		31.077.000	32.466.000
6610	GOIASFOMENTO		4.004.000			4.004.000
6611	CODEGO		27.360.000		82.080.000	109.440.000
6702	GOIASGÁS				1.000.000	1.000.000
6703	CELGTELECOM	2.500.000				2.500.000
6704	SANEAGO	13.070.000	298.085.000	70.804.000	144.758.000	526.717.000
6706	GOIASPARCERIAS	2.080.000				2.080.000
6707	METROBUS		19.150.000		15.750.000	34.900.000
6709	CELG G T		167.764.000			167.764.000
	TOTAL	17.650.000	517.752.000	70.804.000	274.665.000	880.871.000

DEMONSTRATIVO DAS DESPESAS POR EMPRESA, CONSOLIDANDO PROJETOS E ATIVIDADES

EXERCÍCIO DE 2016

EM R\$ 1,00

CÓDIGO	EMPRESAS	PROJETOS	ATIVIDADES	TOTAL
5801	IQUEGO	3.574.000	28.892.000	32.466.000
6610	GOIASFOMENTO	3.300.000	704.000	4.004.000
6611	CODEGO	109.440.000		109.440.000
6702	GOIASGÁS	1.000.000		1.000.000
6703	CELGTELECOM	2.500.000		2.500.000
6704	SANEAGO	526.717.000		526.717.000
6706	GOIASPARCERIAS	2.080.000		2.080.000
6707	METROBUS		34.900.000	34.900.000
6709	CELG G T	164.960.000	2.804.000	167.764.000
	TOTAL	813.571.000	67.300.000	880.871.000



DEMONSTRATIVO DAS DESPESAS POR EMPRESA, CONFORME AS CATEGORIAS ECONÔMICAS

EXERCÍCIO DE 2016

EM R\$ 1,00

CÓDIGO	EMPRESAS	CORRENTE	CAPITAL	TOTAL
5801	IQUEGO		32.466.000	32.466.000
6610	GOIASFOMENTO		4.004.000	4.004.000
6611	CODEGO		109.440.000	109.440.000
6702	GOIASGÁS		1.000.000	1.000.000
6703	CELGTELECOM		2.500.000	2.500.000
6704	SANEAGO		526.717.000	526.717.000
6706	GOIASPARCERIAS		2.080.000	2.080.000
6707	METROBUS		34.900.000	34.900.000
6709	CELG G T		167.764.000	167.764.000
	TOTAL		880.871.000	880.871.000

DEMONSTRATIVO DA DESPESA CONFORME AS FONTES DE RECURSO - 2016

R\$ 1,00

PROGRAMA: 1023 - PROGRAMA EXCELÊNCIA DOS SERVIÇOS PÚBLICOS

OBJETIVO		TOTAL	TESOURO	OUTRAS	
Promover a excelência dos serviços ofertados aos cidadãos, buscando a satisfação de suas necessidades por meio da integração, padronização, avaliação e universalização de atendimento de qualidade, induzindo a melhoria da prestação de serviços públicos à sociedade.		2.080.000	2.080.000	0	
AÇÃO	TÍTULO	PRODUTO(UNIDADE)	META	VALOR	UNIDADE ORÇAMENTÁRIA EXECUTORA
	3027 - REALIZAÇÃO DE PARCERIAS ENTRE O SETOR PÚBLICO, PRIVADO E ENTIDADES NÃO GOVERNAMENTAIS	percen	100	2.080.000	6706 - COMPANHIA DE INVESTIMENTO E PARCERIAS DO ESTADO DE GOIÁS - GOIASPARCERIAS

PROGRAMA: 1034 - PROGRAMA COMPETITIVIDADE E ATRAÇÃO DE INVESTIMENTOS

OBJETIVO		TOTAL	TESOURO	OUTRAS	
Prospectar novos investimentos com atração de novos empreendimentos e negócios; apoiar financeiramente projetos públicos e privados; promover e divulgar os segmentos de indústria, comércio e serviços de Goiás.		109.440.000	0	109.440.000	
AÇÃO	TÍTULO	PRODUTO(UNIDADE)	META	VALOR	UNIDADE ORÇAMENTÁRIA EXECUTORA
	3053 - CONSTRUÇÃO, AMPLIAÇÃO E REFORMA DE DISTRITOS E CONDOMÍNIOS INDUSTRIAIS	percen	100	70.246.000	6611 - COMPANHIA DE DESENVOLVIMENTO ECONÔMICO DE GOIÁS - CODEGO
	3054 - OBRAS DE INFRAESTRUTURA E MELHORAMENTO DOS DISTRITOS AGROINDUSTRIAIS	percen	100	39.122.000	6611 - COMPANHIA DE DESENVOLVIMENTO ECONÔMICO DE GOIÁS - CODEGO
	3055 - REFORMA DE PRÉDIOS ADMINISTRATIVOS E OPERACIONAIS DOS DISTRITOS INDUSTRIAIS	percen	100	72.000	6611 - COMPANHIA DE DESENVOLVIMENTO ECONÔMICO DE GOIÁS - CODEGO

PROGRAMA: 1041 - PROGRAMA GOIÁS CONECTADO

OBJETIVO		TOTAL	TESOURO	OUTRAS	
Ampliar a Rede Metropolitana de Alta Velocidade com expansão do número de órgãos públicos interligados por meio de uma infraestrutura de fibras ópticas de altíssima velocidade; expandir a disponibilização de redes wifi em espaços públicos; apoiar Espaços Digitais em Ambientes de Oportunidades Econômico-Financeiras (EDA0); e promover a inclusão digital dos segmentos mais fragilizados da sociedade.		2.500.000	2.500.000	0	
AÇÃO	TÍTULO	PRODUTO(UNIDADE)	META	VALOR	UNIDADE ORÇAMENTÁRIA EXECUTORA
	3072 - ACESSO ÓPTICO, INTERCONEXÃO ÓPTICA, INSTALAÇÃO DE EQUIPAMENTOS DE RAM E DE RTM	percen	100	2.500.000	6703 - COMPANHIA DE TELECOMUNICAÇÕES E SOLUÇÕES - CELGTELECOM



DEMONSTRATIVO DA DESPESA CONFORME AS FONTES DE RECURSO - 2016

R\$ 1,00

PROGRAMA: 1041 - PROGRAMA GOIÁS CONECTADO

AÇÃO	TÍTULO	PRODUTO(UNIDADE)	META	VALOR	UNIDADE ORÇAMENTÁRIA EXECUTORA
------	--------	------------------	------	-------	--------------------------------

PROGRAMA: 1045 - PROGRAMA INFRAESTRUTURA DE TRANSPORTES E MOBILIDADE URBANA

OBJETIVO	TOTAL	TESOURO	OUTRAS
Melhorar a qualidade de vida das pessoas através da mobilidade urbana e melhoria do transporte de pessoas nos municípios goianos e na região metropolitana.	34.900.000	0	34.900.000

AÇÃO	TÍTULO	PRODUTO(UNIDADE)	META	VALOR	UNIDADE ORÇAMENTÁRIA EXECUTORA
2235 - AQUISIÇÃO DE FROTA		percen	100	15.750.000	6707 - METROBUS TRANSPORTE COLETIVO S/A - METROBUS
2236 - MELHORIA NAS ESTAÇÕES, TERMINAIS, PAVIMENTO E ESTRUTURA DE SEGREGAÇÃO DO CORREDOR ANHANGUERA		percen	100	19.150.000	6707 - METROBUS TRANSPORTE COLETIVO S/A - METROBUS

PROGRAMA: 1046 - PROGRAMA GARANTIA DE ENERGIA

OBJETIVO	TOTAL	TESOURO	OUTRAS
Suprir de energia elétrica, com qualidade e confiabilidade, a demanda existente em todas as regiões e para todos os segmentos de consumidores.	1.000.000	0	1.000.000

AÇÃO	TÍTULO	PRODUTO(UNIDADE)	META	VALOR	UNIDADE ORÇAMENTÁRIA EXECUTORA
3094 - AMPLIAÇÃO DA REDE DE DISTRIBUIÇÃO DE GÁS NATURAL		percen	100	1.000.000	6702 - AGÊNCIA GOIANA DE GÁS CANALIZADO S/A - GOIÁSGÁS

PROGRAMA: 1046 - PROGRAMA GOIÁS COM MAIS SAÚDE E CIDADANIA

OBJETIVO	TOTAL	TESOURO	OUTRAS
Fortalecer a atenção à saúde da população, buscando a melhoria do acesso e a integralidade das ações.	165.314.000	0	165.314.000

AÇÃO	TÍTULO	PRODUTO(UNIDADE)	META	VALOR	UNIDADE ORÇAMENTÁRIA EXECUTORA
2239 - MODERNIZAÇÃO E MELHORAMENTO DAS INSTALAÇÕES CORPORATIVAS		percen	67	2.804.000	6709 - CELG GERAÇÃO E TRANSMISSÃO S.A. - CELG G T
3095 - EXPANSÃO DA TRANSMISSÃO DA ENERGIA ELÉTRICA		mva	185	139.063.000	6709 - CELG GERAÇÃO E TRANSMISSÃO S.A. - CELG G T

DEMONSTRATIVO DA DESPESA CONFORME AS FONTES DE RECURSO - 2016

R\$ 1,00

PROGRAMA: 1046 - PROGRAMA GOIÁS COM MAIS SAÚDE E CIDADANIA

AÇÃO	TÍTULO	PRODUTO(UNIDADE)	META	VALOR	UNIDADE ORÇAMENTÁRIA EXECUTORA
3096 - EXPANSÃO DA CAPACIDADE INSTALADA DE TRANSMISSÃO		percen	54	350.000	6709 - CELG GERAÇÃO E TRANSMISSÃO S.A. - CELG G T
3097 - EXPANSÃO DA GERAÇÃO DE ENERGIA ELÉTRICA		num	134	21.665.000	6709 - CELG GERAÇÃO E TRANSMISSÃO S.A. - CELG G T
3098 - PESQUISA E DESENVOLVIMENTO EM ENERGIA ELÉTRICA		percen	50	1.432.000	6709 - CELG GERAÇÃO E TRANSMISSÃO S.A. - CELG G T

PROGRAMA: 1048 - PROGRAMA SANEAMENTO BÁSICO

OBJETIVO	TOTAL	TESOURO	OUTRAS
Universalizar o abastecimento de água potável; Elevar o índice de atendimento por esgotamento sanitário; Atender de forma adequada os serviços públicos de manejo de água pluviais nas cidades com problemas de escoamento e drenagem urbana; Viabilizar soluções de manejo de resíduos sólidos urbanos em todas as cidades do estado.	526.717.000	13.070.000	513.647.000

AÇÃO	TÍTULO	PRODUTO(UNIDADE)	META	VALOR	UNIDADE ORÇAMENTÁRIA EXECUTORA
3112 - IMPLANTAÇÃO E AMPLIAÇÃO DE ABASTECIMENTO DE ÁGUA NOS MUNICÍPIOS GOIANOS		percen	100	188.493.000	6704 - SANEAMENTO DE GOIÁS S/A - SANEAGO
3113 - IMPLANTAÇÃO E AMPLIAÇÃO DE SISTEMA PÚBLICO DE ESGOTAMENTO SANITÁRIO NOS MUNICÍPIOS GOIANOS		percen	100	338.224.000	6704 - SANEAMENTO DE GOIÁS S/A - SANEAGO

PROGRAMA: 1059 - PROGRAMA SUSTENTABILIDADE DA PRODUÇÃO DE MEDICAMENTOS E PRODUTOS PARA A SAÚDE

OBJETIVO	TOTAL	TESOURO	OUTRAS
Readequar a IQUEGO com diversificação produtiva sustentável, reestruturar e certificar com Boas Práticas de Fabricação - CBPF, novas linhas de produção, reorganizar administrativa/ financeiramente e reduzir custos, com foco em melhores resultados, sempre voltados a atender demandas públicas de medicamentos e produtos para saúde, para o usuário do SUS. Para tanto, serão necessárias adequações físicas, novos equipamentos, e um modelo de gestão que apresente produtos competitivos.	32.466.000	0	32.466.000

AÇÃO	TÍTULO	PRODUTO(UNIDADE)	META	VALOR	UNIDADE ORÇAMENTÁRIA EXECUTORA
2318 - INSTALAÇÃO E FUNCIONAMENTO DO INSTITUTO DE CIÊNCIA E TECNOLOGIA DA IQUEGO		num	1	892.000	5801 - INDÚSTRIA QUÍMICA DO ESTADO DE GOIÁS - IQUEGO
2319 - PRODUÇÃO DE MEDICAMENTOS E PRODUTOS PARA A SAÚDE		num	106861418	28.000.000	5801 - INDÚSTRIA QUÍMICA DO ESTADO DE GOIÁS - IQUEGO



DEMONSTRATIVO DA DESPESA CONFORME AS FONTES DE RECURSO - 2016

R\$ 1,00

PROGRAMA: 1059 - PROGRAMA SUSTENTABILIDADE DA PRODUÇÃO DE MEDICAMENTOS E PRODUTOS PARA A SAÚDE

AÇÃO	TÍTULO	PRODUTO(UNIDADE)	META	VALOR	UNIDADE ORÇAMENTÁRIA EXECUTORA
3117 - INOVAÇÃO DO PARQUE PRODUTIVO E ADMINISTRATIVO		num	29	2.233.000	5801 - INDÚSTRIA QUÍMICA DO ESTADO DE GOIÁS - IQUEGO
3118 - MELHORIAS DAS INSTALAÇÕES DA IQUEGO		num	1	1.341.000	5801 - INDÚSTRIA QUÍMICA DO ESTADO DE GOIÁS - IQUEGO

PROGRAMA: 1067 - PROGRAMA MODERNIZAÇÃO, AMPLIAÇÃO DA TV, RÁDIO BRASIL CENTRAL E GRÁFICA DE GOIÁS

OBJETIVO	TOTAL	TESOURO	OUTRAS
Construir e manter canais de informação e comunicação entre o Governo de Goiás e a sociedade, visando difundir esclarecimentos de interesse público, e divulgar nacional e internacionalmente as potencialidades e vantagens competitivas de Goiás.	2.450.000	0	2.450.000

AÇÃO	TÍTULO	PRODUTO(UNIDADE)	META	VALOR	UNIDADE ORÇAMENTÁRIA EXECUTORA
3033 - CONSTRUÇÃO DA NOVA SEDE DA CELG GT		num	50	2.450.000	6709 - CELG GERAÇÃO E TRANSMISSÃO S.A. - CELG G T

PROGRAMA: 1067 - PROGRAMA PRÓPRIOS PÚBLICOS ADMINISTRATIVOS

OBJETIVO	TOTAL	TESOURO	OUTRAS
Ampliar o investimento na construção, expansão e melhoria da infraestrutura dos próprios públicos estaduais, atendendo aos requisitos de funcionalidade e eficiência e assegurando integração, desenvolvimento e acessibilidade à toda população.	4.004.000	0	4.004.000

AÇÃO	TÍTULO	PRODUTO(UNIDADE)	META	VALOR	UNIDADE ORÇAMENTÁRIA EXECUTORA
2354 - MODERNIZAÇÃO TECNOLÓGICA DA GOIÁSFOMENTO		percen	408	704.000	6610 - AGÊNCIA DE FOMENTO DE GOIÁS S/A - GOIASFOMENTO
3128 - CONSTRUÇÃO E AMPLIAÇÃO DA SEDE DA GOIÁSFOMENTO		UN	1	3.300.000	6610 - AGÊNCIA DE FOMENTO DE GOIÁS S/A - GOIASFOMENTO

DESCRIÇÃO DOS PROGRAMAS POR OBJETIVOS, AÇÕES E METAS - 2016

ÓRGÃO: SECRETARIA DA SAÚDE - ENTIDADES JURISDICIONADAS

CÓDIGO: 5800

UNIDADE: INDÚSTRIA QUÍMICA DO ESTADO DE GOIÁS - IQUEGO

CÓDIGO: 5801

NOME DO PROGRAMA	DESCRIÇÃO DO OBJETIVO	AÇÕES	UN. MEDIDA	METAS	CUSTO
1059 - PROGRAMA SUSTENTABILIDADE DA PRODUÇÃO DE MEDICAMENTOS E PRODUTOS PARA A SAÚDE	Readequar a IQUEGO com diversificação produtiva sustentável, reestruturar e certificar com Boas Práticas de Fabricação - CBPF, novas linhas de produção, reorganizar administrativa/financeiramente e reduzir custos, com foco em melhores resultados, sempre voltados a atender demandas públicas de medicamentos e produtos para saúde, para o usuário do SUS. Para tanto, serão necessárias adequações físicas, novos equipamentos, e um modelo de gestão que apresente produtos competitivos.	2318 - INSTALAÇÃO E FUNCIONAMENTO DO INSTITUTO DE CIÊNCIA E TECNOLOGIA DA IQUEGO	num	1	892.000
		2319 - PRODUÇÃO DE MEDICAMENTOS E PRODUTOS PARA A SAÚDE	num	106861418	28.000.000
		3117 - INOVAÇÃO DO PARQUE PRODUTIVO E ADMINISTRATIVO	num	29	2.233.000
		3118 - MELHORIAS DAS INSTALAÇÕES DA IQUEGO	num	1	1.341.000
TOTAL					32.466.000



DEMONSTRATIVO DA RECEITA CONFORME AS FONTES DE RECURSOS - 2016

ÓRGÃO: SECRETARIA DA SAÚDE - ENTIDADES JURISDICIONADAS

CÓDIGO: 5800

UNIDADE: INDÚSTRIA QUÍMICA DO ESTADO DE GOIÁS - IQUEGO

CÓDIGO: 5801

RECEITAS	TESOURO	OUTRAS FONTES	TOTAL
DIRETAMENTE ARRECADADAS		1.389.000	1.389.000
CONVÊNIOS/AJUSTES/ACORDOS		31.077.000	31.077.000
TOTAL		32.466.000	32.466.000

DEMONSTRATIVO DA RECEITA CONFORME AS CATEGORIAS ECONÔMICAS - 2016

ÓRGÃO: SECRETARIA DA SAÚDE - ENTIDADES JURISDICIONADAS

CÓDIGO: 5800

UNIDADE: INDÚSTRIA QUÍMICA DO ESTADO DE GOIÁS - IQUEGO

CÓDIGO: 5801

CÓDIGO	CLASSIFICAÇÃO	FONTE	SUBCATEGORIA	CATEGORIA
1.0.0.0.00.00	RECEITAS CORRENTES			32.466.000
1.5.0.0.00.00	RECEITA INDUSTRIAL		32.466.000	
1.5.4.0.00.00	RECEITA DE SERVIÇOS INDUSTRIAIS DE UTILIDADE PÚBLICA	32.466.000		
1.5.4.0.01.00	RECEITA DE SERVIÇOS INDUSTRIAIS DE UTILIDADE PÚBLICA	32.466.000		
1.5.4.0.01.01	RECEITA DE SERVIÇOS INDUSTRIAIS DE UTILIDADE PÚBLICA	32.466.000		
TOTAL DA RECEITA				32.466.000

DEMONSTRATIVO DAS DESPESAS CONFORME AS CATEGORIAS ECONÔMICAS - 2016

ÓRGÃO: SECRETARIA DA SAÚDE - ENTIDADES JURISDICIONADAS

CÓDIGO: 5800

UNIDADE: INDÚSTRIA QUÍMICA DO ESTADO DE GOIÁS - IQUEGO

CÓDIGO: 5801

GRUPO DE DESPESA	CORRENTE	CAPITAL	TOTAL
1 - PESSOAL E ENCARGOS SOCIAIS			
3 - OUTRAS DESPESAS CORRENTES			
4 - INVESTIMENTOS		32.466.000	32.466.000
5 - INVERSÕES FINANCEIRAS			
TOTAL		32.466.000	32.466.000

DESCRIÇÃO DOS PROGRAMAS POR OBJETIVOS, AÇÕES E METAS - 2016

ÓRGÃO: SEC. DE DESENV. ECONÔMICO, CIENTÍFICO E TEC., AGRICULTURA, PECUÁRIA E IRRIGAÇÃO - ENTIDADES JURISDICIONADAS

CÓDIGO: 6600

UNIDADE: AGÊNCIA DE FOMENTO DE GOIÁS S/A - GOIASFOMENTO

CÓDIGO: 6610

NOME DO PROGRAMA	DESCRIÇÃO DO OBJETIVO	AÇÕES	UN. MEDIDA	METAS	CUSTO
1067 - PROGRAMA PRÓPRIOS PÚBLICOS ADMINISTRATIVOS	Ampliar o investimento na construção, expansão e melhoria da infraestrutura dos próprios públicos estaduais, atendendo aos requisitos de funcionalidade e eficiência e assegurando integração, desenvolvimento e acessibilidade à toda população.	2354 - MODERNIZAÇÃO TECNOLÓGICA DA GOIÁS FOMENTO	percen	408	704.000
		3128 - CONSTRUÇÃO E AMPLIAÇÃO DA SEDE DA GOIÁS FOMENTO	UN	1	3.300.000
				TOTAL	4.004.000



DEMONSTRATIVO DA RECEITA CONFORME AS FONTES DE RECURSOS - 2016

ÓRGÃO: SEC. DE DESENV. ECONÔMICO, CIENTÍFICO E TEC., AGRICULTURA, PECUÁRIA E IRRIGAÇÃO - ENTIDADES JURISDICIONADAS	CÓDIGO: 6600
UNIDADE: AGÊNCIA DE FOMENTO DE GOIÁS S/A - GOIASFOMENTO	CÓDIGO: 6610

RECEITAS	TESOURO	OUTRAS FONTES	TOTAL
DIRETAMENTE ARRECADADAS		4.004.000	4.004.000
TOTAL		4.004.000	4.004.000

DEMONSTRATIVO DA RECEITA CONFORME AS CATEGORIAS ECONÔMICAS - 2016

ÓRGÃO: SEC. DE DESENV. ECONÔMICO, CIENTÍFICO E TEC., AGRICULTURA, PECUÁRIA E IRRIGAÇÃO - ENTIDADES JURISDICIONADAS

CÓDIGO: 6600

UNIDADE: AGÊNCIA DE FOMENTO DE GOIÁS S/A - GOIASFOMENTO

CÓDIGO: 6610

CÓDIGO	CLASSIFICAÇÃO	FONTE	SUBCATEGORIA	CATEGORIA
1.0.0.0.00.00	RECEITAS CORRENTES			4.004.000
1.6.0.0.00.00	RECEITA DE SERVIÇOS		4.004.000	
1.6.0.0.02.00	SERVIÇOS FINANCEIROS	4.004.000		
1.6.0.0.02.01	SERVIÇOS DE JUROS DE EMPRÉSTIMOS	4.004.000		

TOTAL DA RECEITA
4.004.000

DEMONSTRATIVO DAS DESPESAS CONFORME AS CATEGORIAS ECONÔMICAS - 2016

ÓRGÃO: SEC. DE DESENV. ECONÔMICO, CIENTÍFICO E TEC., AGRICULTURA, PECUÁRIA E IRRIGAÇÃO - ENTIDADES JURISDICIONADAS

CÓDIGO: 6600

UNIDADE: AGÊNCIA DE FOMENTO DE GOIÁS S/A - GOIASFOMENTO

CÓDIGO: 6610

GRUPO DE DESPESA	CORRENTE	CAPITAL	TOTAL
1 - PESSOAL E ENCARGOS SOCIAIS			
3 - OUTRAS DESPESAS CORRENTES			
4 - INVESTIMENTOS		4.004.000	4.004.000
5 - INVERSÕES FINANCEIRAS			
TOTAL		4.004.000	4.004.000

DESCRIÇÃO DOS PROGRAMAS POR OBJETIVOS, AÇÕES E METAS - 2016

ÓRGÃO: SEC. DE DESENV. ECONÔMICO, CIENTÍFICO E TEC., AGRICULTURA, PECUÁRIA E IRRIGAÇÃO - ENTIDADES JURISDICIONADAS

CÓDIGO: 6600

UNIDADE: COMPANHIA DE DESENVOLVIMENTO ECONÔMICO DE GOIÁS - CODEGO

CÓDIGO: 6611

NOME DO PROGRAMA	DESCRIÇÃO DO OBJETIVO	AÇÕES	UN. MEDIDA	METAS	CUSTO
1034 - PROGRAMA COMPETITIVIDADE E ATRAÇÃO DE INVESTIMENTOS	Prospectar novos investimentos com atração de novos empreendimentos e negócios; apoiar financeiramente projetos públicos e privados; promover e divulgar os segmentos de indústria, comércio e serviços de Goiás.	3053 - CONSTRUÇÃO, AMPLIAÇÃO E REFORMA DE DISTRITOS E CONDOMÍNIOS INDUSTRIAIS	percen	100	70.246.000
		3054 - OBRAS DE INFRAESTRUTURA E MELHORAMENTO DOS DISTRITOS AGROINDUSTRIAIS	percen	100	39.122.000
		3055 - REFORMA DE PRÉDIOS ADMINISTRATIVOS E OPERACIONAIS DOS DISTRITOS INDUSTRIAIS	percen	100	72.000
				TOTAL	109.440.000



DEMONSTRATIVO DA RECEITA CONFORME AS FONTES DE RECURSOS - 2016

ÓRGÃO: SEC. DE DESENV. ECONÔMICO, CIENTÍFICO E TEC., AGRICULTURA, PECUÁRIA E IRRIGAÇÃO - ENTIDADES JURISDICIONADAS

CÓDIGO: 6600

UNIDADE: COMPANHIA DE DESENVOLVIMENTO ECONÔMICO DE GOIÁS - CODEGO

CÓDIGO: 6611

RECEITAS	TESOURO	OUTRAS FONTES	TOTAL
DIRETAMENTE ARRECADADAS		27.360.000	27.360.000
CONVÊNIOS/AJUSTES/ACORDOS		82.080.000	82.080.000
TOTAL		109.440.000	109.440.000

DEMONSTRATIVO DA RECEITA CONFORME AS CATEGORIAS ECONÔMICAS - 2016

ÓRGÃO: SEC. DE DESENV. ECONÔMICO, CIENTÍFICO E TEC., AGRICULTURA, PECUÁRIA E IRRIGAÇÃO - ENTIDADES JURISDICIONADAS

CÓDIGO: 6600

UNIDADE: COMPANHIA DE DESENVOLVIMENTO ECONÔMICO DE GOIÁS - CODEGO

CÓDIGO: 6611

CÓDIGO	CLASSIFICAÇÃO	FONTE	SUBCATEGORIA	CATEGORIA
1.0.0.0.00.00	RECEITAS CORRENTES			27.360.000
1.6.0.0.00.00	RECEITA DE SERVIÇOS		27.360.000	
1.6.0.0.99.00	OUTROS SERVIÇOS	27.360.000		
1.6.0.0.99.99	DEMAIS SERVIÇOS	27.360.000		
2.0.0.0.00.00	RECEITAS DE CAPITAL			82.080.000
2.4.0.0.00.00	TRANSFERÊNCIAS DE CAPITAL		82.080.000	
2.4.7.0.00.00	TRANSFERÊNCIAS DE CONVÊNIO	82.080.000		
2.4.7.9.00.00	TRANSFERÊNCIAS DE CONVÊNIO COM OUTRAS ENTIDADES	82.080.000		
2.4.7.9.99.00	OUTRAS TRANSFERÊNCIAS DE CONVÊNIO COM OUTRAS ENTIDADES	82.080.000		
TOTAL DA RECEITA				109.440.000

DEMONSTRATIVO DAS DESPESAS CONFORME AS CATEGORIAS ECONÔMICAS - 2016

ÓRGÃO: SEC. DE DESENV. ECONÔMICO, CIENTÍFICO E TEC., AGRICULTURA, PECUÁRIA E IRRIGAÇÃO - ENTIDADES JURISDICIONADAS

CÓDIGO: 6600

UNIDADE: COMPANHIA DE DESENVOLVIMENTO ECONÔMICO DE GOIÁS - CODEGO

CÓDIGO: 6611

GRUPO DE DESPESA	CORRENTE	CAPITAL	TOTAL
1 - PESSOAL E ENCARGOS SOCIAIS			
3 - OUTRAS DESPESAS CORRENTES			
4 - INVESTIMENTOS		109.440.000	109.440.000
5 - INVERSÕES FINANCEIRAS			
TOTAL		109.440.000	109.440.000

DESCRIÇÃO DOS PROGRAMAS POR OBJETIVOS, AÇÕES E METAS - 2016

ÓRGÃO: SEC. MEIO AMBIENTE, REC. HÍDRICOS, INFRAES., CIDADES E ASSUNTOS METROPOLITANOS - ENTIDADES JURISDICIONADAS

CÓDIGO: 6700

UNIDADE: AGÊNCIA GOIANA DE GÁS CANALIZADO S/A - GOIÁSGÁS

CÓDIGO: 6702

NOME DO PROGRAMA	DESCRIÇÃO DO OBJETIVO	AÇÕES	UN. MEDIDA	METAS	CUSTO
1046 - PROGRAMA GARANTIA DE ENERGIA	Suprir de energia elétrica, com qualidade e confiabilidade, a demanda existente em todas as regiões e para todos os segmentos de consumidores.	3094 - AMPLIAÇÃO DA REDE DE DISTRIBUIÇÃO DE GÁS NATURAL	percen	100	1.000.000
TOTAL					1.000.000



DEMONSTRATIVO DA RECEITA CONFORME AS FONTES DE RECURSOS - 2016

ÓRGÃO: SEC. MEIO AMBIENTE, REC. HÍDRICOS, INFRAES., CIDADES E ASSUNTOS METROPOLITANOS - ENTIDADES JURISDICIONADAS

CÓDIGO: 6700

UNIDADE: AGÊNCIA GOIANA DE GÁS CANALIZADO S/A - GOIÁSGÁS

CÓDIGO: 6702

RECEITAS	TESOURO	OUTRAS FONTES	TOTAL
CONVÊNIOS/AJUSTES/ACORDOS		1.000.000	1.000.000
TOTAL		1.000.000	1.000.000

DEMONSTRATIVO DA RECEITA CONFORME AS CATEGORIAS ECONÔMICAS - 2016

ÓRGÃO: SEC. MEIO AMBIENTE, REC. HÍDRICOS, INFRAES., CIDADES E ASSUNTOS METROPOLITANOS - ENTIDADES JURISDICIONADAS

CÓDIGO: 6700

UNIDADE: AGÊNCIA GOIANA DE GÁS CANALIZADO S/A - GOIÁSGÁS

CÓDIGO: 6702

CÓDIGO	CLASSIFICAÇÃO	FONTE	SUBCATEGORIA	CATEGORIA
1.0.0.0.00.00	RECEITAS CORRENTES			1.000.000
1.6.0.0.00.00	RECEITA DE SERVIÇOS		1.000.000	
1.6.0.0.01.00	SERVIÇOS COMERCIAIS	1.000.000		
1.6.0.0.01.08	SERVIÇO DE COMERCIALIZAÇÃO E DISTRIBUIÇÃO DE GÁS NATURAL	1.000.000		

TOTAL DA RECEITA**1.000.000**

DEMONSTRATIVO DAS DESPESAS CONFORME AS CATEGORIAS ECONÔMICAS - 2016

ÓRGÃO: SEC. MEIO AMBIENTE, REC. HÍDRICOS, INFRAES., CIDADES E ASSUNTOS METROPOLITANOS - ENTIDADES JURISDICIONADAS

CÓDIGO: 6700

UNIDADE: AGÊNCIA GOIANA DE GÁS CANALIZADO S/A - GOIÁSGÁS

CÓDIGO: 6702

GRUPO DE DESPESA	CORRENTE	CAPITAL	TOTAL
1 - PESSOAL E ENCARGOS SOCIAIS			
3 - OUTRAS DESPESAS CORRENTES			
4 - INVESTIMENTOS		1.000.000	1.000.000
5 - INVERSÕES FINANCEIRAS			
TOTAL		1.000.000	1.000.000

DESCRIÇÃO DOS PROGRAMAS POR OBJETIVOS, AÇÕES E METAS - 2016

ÓRGÃO: SEC. MEIO AMBIENTE, REC. HÍDRICOS, INFRAES., CIDADES E ASSUNTOS METROPOLITANOS - ENTIDADES JURISDICIONADAS	CÓDIGO: 6700
UNIDADE: COMPANHIA DE TELECOMUNICAÇÕES E SOLUÇÕES - CELGTELECOM	CÓDIGO: 6703

NOME DO PROGRAMA	DESCRIÇÃO DO OBJETIVO	AÇÕES	UN. MEDIDA	METAS	CUSTO
1041 - PROGRAMA GOIÁS CONECTADO	Ampliar a Rede Metropolitana de Alta Velocidade com expansão do número de órgãos públicos interligados por meio de uma infraestrutura de fibras ópticas de altíssima velocidade; expandir a disponibilização de redes wifi em espaços públicos; apoiar Espaços Digitais em Ambientes de Oportunidades Econômico-Financeiras (EDAO); e promover a inclusão digital dos segmentos mais fragilizados da sociedade.	3072 - ACESSO ÓPTICO, INTERCONEXÃO ÓPTICA, INSTALAÇÃO DE EQUIPAMENTOS DE RAM E DE RTM	percen	100	2.500.000
TOTAL					2.500.000



DEMONSTRATIVO DA RECEITA CONFORME AS FONTES DE RECURSOS - 2016

ÓRGÃO: SEC. MEIO AMBIENTE, REC. HÍDRICOS, INFRAES., CIDADES E ASSUNTOS METROPOLITANOS - ENTIDADES JURISDICIONADAS

CÓDIGO: 6700

UNIDADE: COMPANHIA DE TELECOMUNICAÇÕES E SOLUÇÕES - CELGTELECOM

CÓDIGO: 6703

RECEITAS	TESOURO	OUTRAS FONTES	TOTAL
ORDINÁRIAS	2.500.000		2.500.000
TOTAL	2.500.000		2.500.000

DEMONSTRATIVO DA RECEITA CONFORME AS CATEGORIAS ECONÔMICAS - 2016

ÓRGÃO: SEC. MEIO AMBIENTE, REC. HÍDRICOS, INFRAES., CIDADES E ASSUNTOS METROPOLITANOS - ENTIDADES JURISDICIONADAS

CÓDIGO: 6700

UNIDADE: COMPANHIA DE TELECOMUNICAÇÕES E SOLUÇÕES - CELGTELECOM

CÓDIGO: 6703

CÓDIGO	CLASSIFICAÇÃO	FONTE	SUBCATEGORIA	CATEGORIA
2.0.0.0.00.00	RECEITAS DE CAPITAL			2.500.000
2.5.0.0.00.00	OUTRAS RECEITAS DE CAPITAL		2.500.000	
2.5.2.0.00.00	INTEGRALIZAÇÃO DO CAPITAL SOCIAL	2.500.000		
2.5.2.1.00.00	INTEGRALIZAÇÃO COM RECURSOS DO TESOURO	2.500.000		

TOTAL DA RECEITA

2.500.000

DEMONSTRATIVO DAS DESPESAS CONFORME AS CATEGORIAS ECONÔMICAS - 2016

ÓRGÃO: SEC. MEIO AMBIENTE, REC. HÍDRICOS, INFRAES., CIDADES E ASSUNTOS METROPOLITANOS - ENTIDADES JURISDICIONADAS

CÓDIGO: 6700

UNIDADE: COMPANHIA DE TELECOMUNICAÇÕES E SOLUÇÕES - CELGTELECOM

CÓDIGO: 6703

GRUPO DE DESPESA	CORRENTE	CAPITAL	TOTAL
1 - PESSOAL E ENCARGOS SOCIAIS			
3 - OUTRAS DESPESAS CORRENTES			
4 - INVESTIMENTOS		2.500.000	2.500.000
5 - INVERSÕES FINANCEIRAS			
TOTAL		2.500.000	2.500.000

DESCRIÇÃO DOS PROGRAMAS POR OBJETIVOS, AÇÕES E METAS - 2016

ÓRGÃO: SEC. MEIO AMBIENTE, REC. HÍDRICOS, INFRAES., CIDADES E ASSUNTOS METROPOLITANOS - ENTIDADES JURISDICIONADAS

CÓDIGO: 6700

UNIDADE: SANEAMENTO DE GOIÁS S/A - SANEAGO

CÓDIGO: 6704

NOME DO PROGRAMA	DESCRIÇÃO DO OBJETIVO	AÇÕES	UN. MEDIDA	METAS	CUSTO
1048 - PROGRAMA SANEAMENTO BÁSICO	Universalizar o abastecimento de água potável; Elevar o índice de atendimento por esgotamento sanitário; Atender de forma adequada os serviços públicos de manejo de água pluviais nas cidades com problemas de escoamento e drenagem urbana; Viabilizar soluções de manejo de resíduos sólidos urbanos em todas as cidades do estado.	3112 - IMPLANTAÇÃO E AMPLIAÇÃO DE ABASTECIMENTO DE ÁGUA NOS MUNICÍPIOS GOIANOS	percen	100	188.493.000
		3113 - IMPLANTAÇÃO E AMPLIAÇÃO DE SISTEMA PÚBLICO DE ESGOTAMENTO SANITÁRIO NOS MUNICÍPIOS GOIANOS	percen	100	338.224.000
TOTAL					526.717.000

DEMONSTRATIVO DA RECEITA CONFORME AS FONTES DE RECURSOS - 2016

ÓRGÃO: SEC. MEIO AMBIENTE, REC. HÍDRICOS, INFRAES., CIDADES E ASSUNTOS METROPOLITANOS - ENTIDADES JURISDICIONADAS

CÓDIGO: 6700

UNIDADE: SANEAMENTO DE GOIÁS S/A - SANEAGO

CÓDIGO: 6704

RECEITAS	TESOURO	OUTRAS FONTES	TOTAL
ORDINÁRIAS	13.070.000		13.070.000
DIRETAMENTE ARRECADADAS		298.085.000	298.085.000
CONVÊNIOS/AJUSTES/ACORDOS		144.758.000	144.758.000
OPERAÇÕES DE CRÉDITO		70.804.000	70.804.000
TOTAL	13.070.000	513.647.000	526.717.000

DEMONSTRATIVO DA RECEITA CONFORME AS CATEGORIAS ECONÔMICAS - 2016

ÓRGÃO: SEC. MEIO AMBIENTE, REC. HÍDRICOS, INFRAES., CIDADES E ASSUNTOS METROPOLITANOS - ENTIDADES JURISDICIONADAS

CÓDIGO: 6700

UNIDADE: SANEAMENTO DE GOIÁS S/A - SANEAGO

CÓDIGO: 6704

CÓDIGO	CLASSIFICAÇÃO	FONTE	SUBCATEGORIA	CATEGORIA
1.0.0.0.00.00	RECEITAS CORRENTES			298.085.000
1.6.0.0.00.00	RECEITA DE SERVIÇOS		298.085.000	
1.6.0.0.99.00	OUTROS SERVIÇOS	298.085.000		
1.6.0.0.99.99	DEMAIS SERVIÇOS	298.085.000		
2.0.0.0.00.00	RECEITAS DE CAPITAL			228.632.000
2.4.0.0.00.00	TRANSFERÊNCIAS DE CAPITAL		144.758.000	
2.4.7.0.00.00	TRANSFERÊNCIAS DE CONVÊNIO	144.758.000		
2.4.7.1.00.00	TRANSFERÊNCIAS DE CONVÊNIO DA UNIÃO E DE SUAS ENTIDADES	144.758.000		
2.4.7.1.99.00	OUTRAS TRANSFERÊNCIAS DE CONVÊNIO DA UNIÃO	144.758.000		
2.5.0.0.00.00	OUTRAS RECEITAS DE CAPITAL		83.874.000	
2.5.2.0.00.00	INTEGRALIZAÇÃO DO CAPITAL SOCIAL	13.070.000		
2.5.2.1.00.00	INTEGRALIZAÇÃO COM RECURSOS DO TESOURO	13.070.000		
2.5.9.0.00.00	OUTRAS RECEITAS	70.804.000		
2.5.9.0.90.00	DEMAIS RECEITAS	70.804.000		
2.5.9.0.90.99	DEMAIS RECEITAS	70.804.000		

TOTAL DA RECEITA**526.717.000**

DEMONSTRATIVO DAS DESPESAS CONFORME AS CATEGORIAS ECONÔMICAS - 2016

ÓRGÃO: SEC. MEIO AMBIENTE, REC. HÍDRICOS, INFRAES., CIDADES E ASSUNTOS METROPOLITANOS - ENTIDADES JURISDICIONADAS

CÓDIGO: 6700

UNIDADE: SANEAMENTO DE GOIÁS S/A - SANEAGO

CÓDIGO: 6704

GRUPO DE DESPESA	CORRENTE	CAPITAL	TOTAL
1 - PESSOAL E ENCARGOS SOCIAIS			
3 - OUTRAS DESPESAS CORRENTES			
4 - INVESTIMENTOS		526.717.000	526.717.000
5 - INVERSÕES FINANCEIRAS			
TOTAL		526.717.000	526.717.000

DESCRIÇÃO DOS PROGRAMAS POR OBJETIVOS, AÇÕES E METAS - 2016

ÓRGÃO: SEC. MEIO AMBIENTE, REC. HÍDRICOS, INFRAES., CIDADES E ASSUNTOS METROPOLITANOS - ENTIDADES JURISDICIONADAS	CÓDIGO: 6700
UNIDADE: COMPANHIA DE INVESTIMENTO E PARCERIAS DO ESTADO DE GOIÁS - GOIASPARCERIAS	CÓDIGO: 6706

NOME DO PROGRAMA	DESCRIÇÃO DO OBJETIVO	AÇÕES	UN. MEDIDA	METAS	CUSTO
1023 - PROGRAMA EXCELÊNCIA DOS SERVIÇOS PÚBLICOS	Promover a excelência dos serviços ofertados aos cidadãos, buscando a satisfação de suas necessidades por meio da integração, padronização, avaliação e universalização de atendimento de qualidade, induzindo a melhoria da prestação de serviços públicos à sociedade.	3027 - REALIZAÇÃO DE PARCERIAS ENTRE O SETOR PÚBLICO, PRIVADO E ENTIDADES NÃO GOVERNAMENTAIS	percen	100	2.080.000
TOTAL					2.080.000

DEMONSTRATIVO DA RECEITA CONFORME AS FONTES DE RECURSOS - 2016

ÓRGÃO: SEC. MEIO AMBIENTE, REC. HÍDRICOS, INFRAES., CIDADES E ASSUNTOS METROPOLITANOS - ENTIDADES JURISDICIONADAS

CÓDIGO: 6700

UNIDADE: COMPANHIA DE INVESTIMENTO E PARCERIAS DO ESTADO DE GOIÁS - GOIASPARCERIAS

CÓDIGO: 6706

RECEITAS	TESOURO	OUTRAS FONTES	TOTAL
ORDINÁRIAS	2.080.000		2.080.000
TOTAL	2.080.000		2.080.000

DEMONSTRATIVO DA RECEITA CONFORME AS CATEGORIAS ECONÔMICAS - 2016

ÓRGÃO: SEC. MEIO AMBIENTE, REC. HÍDRICOS, INFRAES., CIDADES E ASSUNTOS METROPOLITANOS - ENTIDADES JURISDICIONADAS

CÓDIGO: 6700

UNIDADE: COMPANHIA DE INVESTIMENTO E PARCERIAS DO ESTADO DE GOIÁS - GOIASPARCERIAS

CÓDIGO: 6706

CÓDIGO	CLASSIFICAÇÃO	FONTE	SUBCATEGORIA	CATEGORIA
2.0.0.0.00.00	RECEITAS DE CAPITAL			2.080.000
2.5.0.0.00.00	OUTRAS RECEITAS DE CAPITAL		2.080.000	
2.5.2.0.00.00	INTEGRALIZAÇÃO DO CAPITAL SOCIAL	2.080.000		
2.5.2.1.00.00	INTEGRALIZAÇÃO COM RECURSOS DO TESOURO	2.080.000		

TOTAL DA RECEITA

2.080.000

DEMONSTRATIVO DAS DESPESAS CONFORME AS CATEGORIAS ECONÔMICAS - 2016

ÓRGÃO: SEC. MEIO AMBIENTE, REC. HÍDRICOS, INFRAES., CIDADES E ASSUNTOS METROPOLITANOS - ENTIDADES JURISDICIONADAS

CÓDIGO: 6700

UNIDADE: COMPANHIA DE INVESTIMENTO E PARCERIAS DO ESTADO DE GOIÁS - GOIASPARCERIAS

CÓDIGO: 6706

GRUPO DE DESPESA	CORRENTE	CAPITAL	TOTAL
1 - PESSOAL E ENCARGOS SOCIAIS			
3 - OUTRAS DESPESAS CORRENTES			
4 - INVESTIMENTOS		2.080.000	2.080.000
5 - INVERSÕES FINANCEIRAS			
TOTAL		2.080.000	2.080.000

DESCRIÇÃO DOS PROGRAMAS POR OBJETIVOS, AÇÕES E METAS - 2016

ÓRGÃO: SEC. MEIO AMBIENTE, REC. HÍDRICOS, INFRAES., CIDADES E ASSUNTOS METROPOLITANOS - ENTIDADES JURISDICIONADAS

CÓDIGO: 6700

UNIDADE: METROBUS TRANSPORTE COLETIVO S/A - METROBUS

CÓDIGO: 6707

NOME DO PROGRAMA	DESCRIÇÃO DO OBJETIVO	AÇÕES	UN. MEDIDA	METAS	CUSTO
1045 - PROGRAMA INFRAESTRUTURA DE TRANSPORTES E MOBILIDADE URBANA	Melhorar a qualidade de vida das pessoas através da mobilidade urbana e melhoria do transporte de pessoas nos municípios goianos e na região metropolitana.	2235 - AQUISIÇÃO DE FROTA	percen	100	15.750.000
		2236 - MELHORIA NAS ESTAÇÕES, TERMINAIS, PAVIMENTO E ESTRUTURA DE SEGREGAÇÃO DO CORREDOR ANHANGUERA	percen	100	19.150.000
				TOTAL	34.900.000

DEMONSTRATIVO DA RECEITA CONFORME AS FONTES DE RECURSOS - 2016

ÓRGÃO: SEC. MEIO AMBIENTE, REC. HÍDRICOS, INFRAES., CIDADES E ASSUNTOS METROPOLITANOS - ENTIDADES JURISDICIONADAS

CÓDIGO: 6700

UNIDADE: METROBUS TRANSPORTE COLETIVO S/A - METROBUS

CÓDIGO: 6707

RECEITAS	TESOURO	OUTRAS FONTES	TOTAL
DIRETAMENTE ARRECADADAS		19.150.000	19.150.000
CONVÊNIOS/AJUSTES/ACORDOS		15.750.000	15.750.000
TOTAL		34.900.000	34.900.000

DEMONSTRATIVO DA RECEITA CONFORME AS CATEGORIAS ECONÔMICAS - 2016

ÓRGÃO: SEC. MEIO AMBIENTE, REC. HÍDRICOS, INFRAES., CIDADES E ASSUNTOS METROPOLITANOS - ENTIDADES JURISDICIONADAS

CÓDIGO: 6700

UNIDADE: METROBUS TRANSPORTE COLETIVO S/A - METROBUS

CÓDIGO: 6707

CÓDIGO	CLASSIFICAÇÃO	FONTE	SUBCATEGORIA	CATEGORIA
1.0.0.0.00.00	RECEITAS CORRENTES			19.150.000
1.6.0.0.00.00	RECEITA DE SERVIÇOS		19.150.000	
1.6.0.0.03.00	SERVIÇOS DE TRANSPORTE	19.150.000		
1.6.0.0.03.99	OUTROS SERVIÇOS DE TRANSPORTE	19.150.000		
2.0.0.0.00.00	RECEITAS DE CAPITAL			15.150.000
2.4.0.0.00.00	TRANSFERÊNCIAS DE CAPITAL		15.150.000	
2.4.7.0.00.00	TRANSFERÊNCIAS DE CONVÊNIO	15.150.000		
2.4.7.2.00.00	TRANSFERÊNCIAS DE CONVÊNIO DOS ESTADOS E DO DISTRITO FEDERAL E DE SUAS ENTIDADES	15.150.000		
2.4.7.2.99.00	OUTRAS TRANSFERÊNCIAS DE CONVÊNIO DOS ESTADOS	15.150.000		
TOTAL DA RECEITA				34.300.000

DEMONSTRATIVO DAS DESPESAS CONFORME AS CATEGORIAS ECONÔMICAS - 2016

ÓRGÃO: SEC. MEIO AMBIENTE, REC. HÍDRICOS, INFRAES., CIDADES E ASSUNTOS METROPOLITANOS - ENTIDADES JURISDICIONADAS

CÓDIGO: 6700

UNIDADE: METROBUS TRANSPORTE COLETIVO S/A - METROBUS

CÓDIGO: 6707

GRUPO DE DESPESA	CORRENTE	CAPITAL	TOTAL
1 - PESSOAL E ENCARGOS SOCIAIS			
3 - OUTRAS DESPESAS CORRENTES			
4 - INVESTIMENTOS		34.900.000	34.900.000
5 - INVERSÕES FINANCEIRAS			
TOTAL		34.900.000	34.900.000

DESCRIÇÃO DOS PROGRAMAS POR OBJETIVOS, AÇÕES E METAS - 2016

ÓRGÃO: SEC. MEIO AMBIENTE, REC. HÍDRICOS, INFRAES., CIDADES E ASSUNTOS METROPOLITANOS - ENTIDADES JURISDICIONADAS

CÓDIGO: 6700

UNIDADE: CELG GERAÇÃO E TRANSMISSÃO S.A. - CELG G T

CÓDIGO: 6709

NOME DO PROGRAMA	DESCRIÇÃO DO OBJETIVO	AÇÕES	UN. MEDIDA	METAS	CUSTO
1046 - PROGRAMA GOIÁS COM MAIS SAÚDE E CIDADANIA	Fortalecer a atenção à saúde da população, buscando a melhoria do acesso e a integralidade das ações.	2239 - MODERNIZAÇÃO E MELHORAMENTO DAS INSTALAÇÕES CORPORATIVAS	percen	67	2.804.000
		3095 - EXPANSÃO DA TRANSMISSÃO DA ENERGIA ELÉTRICA	mva	185	139.063.000
		3096 - EXPANSÃO DA CAPACIDADE INSTALADA DE TRANSMISSÃO	percen	54	350.000
		3097 - EXPANSÃO DA GERAÇÃO DE ENERGIA ELÉTRICA	num	134	21.665.000
		3098 - PESQUISA E DESENVOLVIMENTO EM ENERGIA ELÉTRICA	percen	50	1.432.000
1067 - PROGRAMA MODERNIZAÇÃO, AMPLIAÇÃO DA TV, RÁDIO BRASIL CENTRAL E GRÁFICA DE GOIÁS	Construir e manter canais de informação e comunicação entre o Governo de Goiás e a sociedade, visando difundir esclarecimentos de interesse público, e divulgar nacional e internacionalmente as potencialidades e vantagens competitivas de Goiás.	3033 - CONSTRUÇÃO DA NOVA SEDE DA CELG GT	num	50	2.450.000
				TOTAL	167.764.000



DEMONSTRATIVO DA RECEITA CONFORME AS FONTES DE RECURSOS - 2016

ÓRGÃO: SEC. MEIO AMBIENTE, REC. HÍDRICOS, INFRAES., CIDADES E ASSUNTOS METROPOLITANOS - ENTIDADES JURISDICIONADAS

CÓDIGO: 6700

UNIDADE: CELG GERAÇÃO E TRANSMISSÃO S.A. - CELG G T

CÓDIGO: 6709

RECEITAS	TESOURO	OUTRAS FONTES	TOTAL
DIRETAMENTE ARRECADADAS		167.764.000	167.764.000
TOTAL		167.764.000	167.764.000

DEMONSTRATIVO DA RECEITA CONFORME AS CATEGORIAS ECONÔMICAS - 2016

ÓRGÃO: SEC. MEIO AMBIENTE, REC. HÍDRICOS, INFRAES., CIDADES E ASSUNTOS METROPOLITANOS - ENTIDADES JURISDICIONADAS

CÓDIGO: 6700

UNIDADE: CELG GERAÇÃO E TRANSMISSÃO S.A. - CELG G T

CÓDIGO: 6709

CÓDIGO	CLASSIFICAÇÃO	FONTE	SUBCATEGORIA	CATEGORIA
1.0.0.0.00.00	RECEITAS CORRENTES			167.764.000
1.3.0.0.00.00	RECEITA PATRIMONIAL		167.764.000	
1.3.3.0.00.00	RECEITA DE CONCESSÕES E PERMISSÕES	167.764.000		
1.3.3.1.00.00	RECEITA DE CONCESSÕES E PERMISSÕES - SERVIÇOS	167.764.000		
1.3.3.1.99.00	OUTRAS RECEITAS DE CONCESSÕES E PERMISSÕES - SERVIÇOS	167.764.000		
1.3.3.1.99.01	OUTRAS RECEITAS DE CONCESSÕES E PERMISSÕES	167.764.000		

TOTAL DA RECEITA**167.764.000**

DEMONSTRATIVO DAS DESPESAS CONFORME AS CATEGORIAS ECONÔMICAS - 2016


ÓRGÃO: SEC. MEIO AMBIENTE, REC. HÍDRICOS, INFRAES., CIDADES E ASSUNTOS METROPOLITANOS - ENTIDADES JURISDICIONADAS

CÓDIGO: 6700

UNIDADE: CELG GERAÇÃO E TRANSMISSÃO S.A. - CELG G T

CÓDIGO: 6709

GRUPO DE DESPESA	CORRENTE	CAPITAL	TOTAL
1 - PESSOAL E ENCARGOS SOCIAIS			
3 - OUTRAS DESPESAS CORRENTES			
4 - INVESTIMENTOS		167.764.000	167.764.000
5 - INVERSÕES FINANCEIRAS			
TOTAL		167.764.000	167.764.000



Anexo V

Ações Resultantes das Emendas de Iniciativas Parlamentares





AÇÃO:	CONSTRUÇÃO DA NOVA SEDE DA ASSEMBLÉIA LEGISLATIVA (EMENDA SANCIONADA)		
CÓDIGO ORÇAMENTÁRIO:	2016 0101 01 031 1002 3.132	FONTE:	00
UNIDADE RESPONSÁVEL:	ASSEMBLEIA LEGISLATIVA DO ESTADO DE GOIÁS		

Nº EMENDA	DEPUTADO AUTOR	OBJETO	GRUPO	VALOR
0569	DEPUTADOS INTEGRANTES DA MESA DIRETORA	Suplementação de verba para construção da sede	04	60.000.000
			TOTAL	60.000.000

AÇÃO:	PROMOÇÃO DA MELHORIA DA ESTRUTURA DO MINISTÉRIO PÚBLICO (EMENDA SANCIONADA)		
CÓDIGO ORÇAMENTÁRIO:	2016 0701 03 091 1007 3.130	FONTE:	00
UNIDADE RESPONSÁVEL:	MINISTÉRIO PÚBLICO		

Nº EMENDA	DEPUTADO AUTOR	OBJETO	GRUPO	VALOR
0156	ÁLVARO GUIMARÃES	Construção das sedes das Comarcas de Mineiros e Santo Antônio do Descoberto e ampliação das sedes das Comarcas de Itumbiara e Luziânia	04	11.477.000
0156	ÁLVARO GUIMARÃES	Construção das sedes das Comarcas de Mineiros e Santo Antônio do Descoberto e ampliação das sedes das Comarcas de Itumbiara e Luziânia	05	400.000
			TOTAL	11.877.000



AÇÃO:	CELEBRAÇÃO DE CONVÊNIOS COM MUNICÍPIOS (EMENDAS SANCIONADAS)		
CÓDIGO ORÇAMENTÁRIO:	2016 1901 04 123 1040 2.367	FONTE:	00
UNIDADE RESPONSÁVEL:	SECRETARIA DO GOVERNO		

Nº EMENDA	DEPUTADO AUTOR	OBJETO	GRUPO	VALOR
0558	ADIB ELIAS	Aquisição de 1 (um) caminhão coletor de lixo para o município de Orizona.	04	150.000
0559	ADIB ELIAS	Aquisição de 1 (um) caminhão coletor de lixo para o município de Nova Aurora.	04	150.000
0560	ADIB ELIAS	Aquisição de 1 (um) caminhão coletor de lixo para o município de Cumari.	04	150.000
0561	ADIB ELIAS	Aquisição de 1 (um) caminhão caçamba para o município de Ouvidor.	04	150.000
0310	ADRIANA ACCORSI	Aquisição de equipamentos eletrônicos e mobiliários para o Conselho Tutelar do município de Cavalcante.	04	20.000
0315	ADRIANA ACCORSI	Aquisição de equipamentos eletrônicos para o Programa Escola Sem Drogas do município de Goiânia.	04	30.000
0317	ADRIANA ACCORSI	Aquisição de equipamentos eletrônicos e mobiliários para o Centro Municipal de Educação Infantil do município de Silvânia.	04	30.000
0318	ADRIANA ACCORSI	Aquisição de equipamentos eletrônicos e mobiliários para os Conselhos Tutelares do município de Goiânia, das regiões Campinas, Centro-Sul, Leste, Noroeste, Norte e Oeste.	04	60.000
0320	ADRIANA ACCORSI	Melhorar a infraestrutura e aquisição de equipamentos eletrônicos e mobiliários para a Delegacia de Proteção à Criança e ao Adolescente do município de Goiânia.	04	30.000
0321	ADRIANA ACCORSI	Melhorar a infraestrutura e aquisição de equipamentos eletrônicos e mobiliários para a Delegacia de Proteção à Criança e ao Adolescente do município de Aparecida de Goiânia.	04	30.000
0322	ADRIANA ACCORSI	Melhorar a infraestrutura e aquisição de equipamentos eletrônicos e mobiliários para a Delegacia de Apuração de Atos Infracionais do município de Goiânia.	04	30.000
0323	ADRIANA ACCORSI	Melhorar a infraestrutura e aquisição de equipamentos eletrônicos e mobiliários para a Delegacia de Apuração de Atos Infracionais do município de Aparecida de Goiânia.	04	30.000
0324	ADRIANA ACCORSI	Melhorar a infraestrutura e aquisição de equipamentos eletrônicos e mobiliários para a Delegacia Especializada no Atendimento ao Idoso do município de Anápolis.	04	30.000
0325	ADRIANA ACCORSI	Melhorar a infraestrutura e aquisição de equipamentos eletrônicos e mobiliários para a Delegacia Especializada no Atendimento à Mulher do município de Senador Canedo.	04	30.000
0326	ADRIANA ACCORSI	Melhorar a infraestrutura e aquisição de equipamentos eletrônicos e mobiliários para a Delegacia Especializada no Atendimento à Mulher do município de Goiânia - Região Noroeste.	04	30.000
0327	ADRIANA ACCORSI	Melhorar a infraestrutura e aquisição de equipamentos eletrônicos e mobiliários para a Delegacia Especializada no Atendimento à Mulher do município de Goiânia - Região Central.	04	30.000
0328	ADRIANA ACCORSI	Melhorar a infraestrutura e aquisição de equipamentos eletrônicos e mobiliários para a Delegacia Especializada no Atendimento à Mulher do município de Aparecida de Goiânia.	04	30.000

AÇÃO:	CELEBRAÇÃO DE CONVÊNIOS COM MUNICÍPIOS (EMENDAS SANCIONADAS)		
CÓDIGO ORÇAMENTÁRIO:	2016 1901 04 123 1040 2.367	FONTE:	00
UNIDADE RESPONSÁVEL:	SECRETARIA DO GOVERNO		

Nº EMENDA	DEPUTADO AUTOR	OBJETO	GRUPO	VALOR
0333	ADRIANA ACCORSI	Reformar a infraestrutura do CAIS Novo Mundo do município de Goiânia.	04	40.000
0335	ADRIANA ACCORSI	Melhorar a infraestrutura e aquisição de equipamentos para a Agência da Guarda Civil Metropolitana do município de Goiânia.	04	200.000
0336	ADRIANA ACCORSI	Melhorar a infraestrutura e aquisição de equipamentos para a Guarda Civil do município de Senador Canedo.	04	40.000
0337	ADRIANA ACCORSI	Melhorar a infraestrutura e aquisição de equipamentos eletrônicos e mobiliários para a Delegacia Especializada no Atendimento à Mulher do município de Trindade.	04	20.000
0338	ADRIANA ACCORSI	Melhorar a infraestrutura e aquisição de equipamentos eletrônicos e mobiliários para a Delegacia Especializada no Atendimento ao Idoso do município de Goiânia.	04	30.000
0339	ADRIANA ACCORSI	Melhorar a infraestrutura e aquisição de equipamentos para a Guarda Civil do município de Aparecida de Goiânia.	04	40.000
0340	ADRIANA ACCORSI	Melhorar a infraestrutura e aquisição de equipamentos e mobiliários para a Escola Municipal Jardim Nova Esperança do município de Goiânia.	04	18.000
0080	BRUNO PEIXOTO	Construção e Instalação de uma pista de Skate na Praça de N. Sra. de Lourdes no município de Goiânia	04	36.000
0083	BRUNO PEIXOTO	Aquisição de 1 (um) veículo FIAT PÁLIO, para a Secretaria Municipal de Saúde do município de Novo Planalto.	04	32.000
0004	DIEGO SORGATTO	Construção de 1 (um) campo sintético no município de Luziânia.	04	100.000
0005	DIEGO SORGATTO	Construção de 1 (um) campo sintético no município de Luziânia, no Distrito Jardim Inga.	04	100.000
0006	DIEGO SORGATTO	Construção de 1 (um) campo sintético no município de Cristalina.	04	100.000
0007	DIEGO SORGATTO	Construção de 1 (um) campo sintético no município de Goianópolis.	04	100.000
0008	DIEGO SORGATTO	Construção de 1 (um) campo sintético no município de Cristalina, no Distrito de Campos Lindos.	04	100.000
0009	DIEGO SORGATTO	Construção de 1 (um) campo sintético no município de Ipameri.	04	100.000
0010	DIEGO SORGATTO	Construção de 1 (um) campo sintético no município de Santo Antônio do Descoberto.	04	100.000
0011	DIEGO SORGATTO	Construção de 1 (um) campo sintético no município de Novo Gama.	04	100.000
0012	DIEGO SORGATTO	Construção de 1 (um) campo sintético no município de Valparaíso de Goiás.	04	100.000
0013	DIEGO SORGATTO	Construção de 1 (um) campo sintético no município de Ocidental.	04	100.000
0581	GUSTAVO SEBBA	Aquisição de 1 (um) veículo - Van Minibus Executive, para o município de Corumbáiba	04	140.000
0206	HENRIQUE ARANTES	Revitalização e ampliação de praça no povoado de Traíra, próximo ao centro do município de Niquelândia.	04	150.000



AÇÃO:	CELEBRAÇÃO DE CONVÊNIOS COM MUNICÍPIOS (EMENDAS SANCIONADAS)		
CÓDIGO ORÇAMENTÁRIO:	2016 1901 04 123 1040 2.367	FONTE:	00
UNIDADE RESPONSÁVEL:	SECRETARIA DO GOVERNO		

Nº EMENDA	DEPUTADO AUTOR	OBJETO	GRUPO	VALOR
0207	HENRIQUE ARANTES	Revitalização da praça Cizalpino, no município de Niquelândia.	04	100.000
0208	HENRIQUE ARANTES	Reforma e ampliação do Aeroporto Municipal do município de Niquelândia.	04	150.000
0209	HENRIQUE ARANTES	Reforma e ampliação do complexo esportivo no município de Niquelândia.	04	500.000
0210	HENRIQUE ARANTES	Reforma do Portal de boas vindas do município de Niquelândia.	04	100.000
0213	HENRIQUE ARANTES	Aquisição de academia ao ar livre no município de Niquelândia.	04	50.000
0214	HENRIQUE ARANTES	Aquisição de reforma para feira coberta no município de Niquelândia.	04	100.000
0215	HENRIQUE ARANTES	Aquisição de 1 (um) trator com implemento para o município de Niquelândia.	04	150.000
0297	HUMBERTO AIDAR	Modernizar, adequar e ampliar os equipamentos hospitalares para o Hospital Municipal de Itauçu.	04	200.000
0481	JEAN	Construção de pista de passeio no município de Itaberaí.	04	1.000.000
0552	LUCAS CALIL	Repasse de recursos financeiros ao município de Terezópolis.	04	187.000
0553	LUCAS CALIL	Repasse de recursos financeiros ao município de Pires do Rio.	04	187.000
0554	LUCAS CALIL	Repasse de recursos financeiros ao município de Piracanjuba.	04	187.000
0555	LUCAS CALIL	Repasse de recursos financeiros ao município de Inhumas.	04	187.000
0342	MAJOR ARAUJO	Repasse para os Colégios Militares para realização de eventos educacionais.	04	100.000
0346	MAJOR ARAUJO	Reforma e Ampliação do "Centro de Conviver Dona Diola", no município de Pontalina.	04	150.000
0348	MAJOR ARAUJO	Repasse de recursos financeiros para a Fundação Dom Pedro II para fazer face às despesas com o Programa Educacional Bombeiro Mirim.	04	50.000
0351	MAJOR ARAUJO	Criação de 2 (dois) campos sintéticos com alambrado e iluminação na Praça de Esporte no Setor Pedro Ludovico, no município de Goiânia.	04	400.000
0264	MARQUINHOS PALMERSTON	Repasse de recursos financeiros para reforma de praça no município de Rio Quente.	04	10.000
0265	MARQUINHOS PALMERSTON	Repasse de recursos financeiros para a entidade sem fins lucrativos LAR BENEFICENTE BOM JESUS, do município de Jussara.	04	32.000
0266	MARQUINHOS PALMERSTON	Aquisição de 1 (um) veículo FIAT PALIO para a Secretaria de Ação Social do município de Jussara.	04	32.000
0267	MARQUINHOS PALMERSTON	Aquisição de 1 (um) veículo FIAT PALIO para a Secretaria de Ação Social do município de Santa Fé de Goiás.	04	32.000
0268	MARQUINHOS PALMERSTON	Aquisição de 1 (um) veículo Van Modelo Simples Stander para a Secretaria de Ação Social do município de Britânia.	04	100.000
0269	MARQUINHOS PALMERSTON	Aquisição de 1 (um) veículo FIAT PALIO para a Secretaria de Ação Social do município de Montes Claros.	04	32.000

AÇÃO:	CELEBRAÇÃO DE CONVÊNIOS COM MUNICÍPIOS (EMENDAS SANCIONADAS)		
CÓDIGO ORÇAMENTÁRIO:	2016 1901 04 123 1040 2.367	FONTE:	00
UNIDADE RESPONSÁVEL:	SECRETARIA DO GOVERNO		

Nº EMENDA	DEPUTADO AUTOR	OBJETO	GRUPO	VALOR
0270	MARQUINHOS PALMERSTON	Construir, reformar, ampliar e estruturar as unidades administrativas da saúde no município de Caldas Novas.	04	482.000
0274	SIMEYZON SILVEIRA	Aquisição de Van Modelo Standard Renault para o município de Nerópolis.	04	129.000
0275	SIMEYZON SILVEIRA	Aquisição de Van Executiva para a Associação Centro de Excelência Kerygma do município de Goiânia.	04	149.000
0276	SIMEYZON SILVEIRA	Aquisição de Van Kangoo Renault para o município de Caldazinha.	04	54.000
0277	SIMEYZON SILVEIRA	Aquisição de Van Kangoo Renault para o município de Buriti Alegre.	04	54.000
0278	SIMEYZON SILVEIRA	Aquisição de Van Kangoo Renault para o município de Cristalina.	04	54.000
0279	SIMEYZON SILVEIRA	Repasse financeiro para o CRER, no município de Goiânia.	04	60.000
0280	SIMEYZON SILVEIRA	Repasse de recurso financeiro para entidade sem fins lucrativos ASSOCIAÇÃO LUZ no município de Professor Jamil.	04	30.000
0281	SIMEYZON SILVEIRA	Repasse Financeiro para o município de Nazário para investir no Esporte, Cultura e Lazer.	04	200.000
0282	SIMEYZON SILVEIRA	Repasse Financeiro para o município de Caldazinha para investir no Esporte, Cultura e Lazer.	04	200.000
0415	VALCENÔR BRAZ	Repasse Financeiro para o município de Vianópolis para asfaltamento de via pública urbana.	04	200.000
0416	VALCENÔR BRAZ	Repasse Financeiro para o município de Cidade Ocidental para festa de comemoração do Aniversário da cidade.	04	100.000
0417	VALCENÔR BRAZ	Repasse Financeiro para o município de Água Fria para festa de Rodeio do Município.	04	50.000
0418	VALCENÔR BRAZ	Repasse Financeiro para o município de Vianópolis para festa de Rodeio do Município.	04	100.000
0421	VALCENÔR BRAZ	Repasse Financeiro para o município de Luziânia para reforma do Hospital Regional.	04	200.000
0422	VALCENÔR BRAZ	Repasse Financeiro para o município de Araguapaz para aquisição de 1 (um) caminhão para coleta de lixo.	04	200.000
0423	VALCENÔR BRAZ	Repasse Financeiro para o município de Araguapaz para festa de Rodeio.	04	50.000
0191	VIRMONDES CRUVINEL FILHO	Reforma do Ginásio de esportes do Município de Mossâmedes.	04	120.000
0192	VIRMONDES CRUVINEL FILHO	Repasse de recursos financeiros para o município de Goiânia, para investimento na área de Segurança Pública.	04	400.000
			TOTAL	9.624.000



AÇÃO:	APOIO ÀS ENTIDADES PRIVADAS SEM FINS LUCRATIVOS (EMENDAS SANCIONADAS)		
CÓDIGO ORÇAMENTÁRIO:	2016 1901 04 123 1054 2.365	FONTE:	00
UNIDADE RESPONSÁVEL:	SECRETARIA DO GOVERNO		

Nº EMENDA	DEPUTADO AUTOR	OBJETO	GRUPO	VALOR
0304	ADRIANA ACCORSI	Leitos hospitalares, mobiliários e computadores para o Hospital Espírita Eurípedes Barsanulfo no Município de Goiânia	03	30.000
0305	ADRIANA ACCORSI	Repasse financeiro para a Cooperativa Goiânia Viva de Material Reciclável no município de Goiânia	03	53.000
0307	ADRIANA ACCORSI	Repasse financeiro para realização do projeto Bom de Bola da Associação Jussarensense, de Basquete no município de Jussara	03	10.000
0308	ADRIANA ACCORSI	Repasse financeiro para a o Instituto Global da Paz no município de Goiânia	03	100.000
0309	ADRIANA ACCORSI	Repasse financeiro para a construção da sede da Associação dos Agricultores do Assentamento Luiz Òrio, no município de Itaberaí	03	50.000
0311	ADRIANA ACCORSI	Repasse financeiro para compra de Computadores para a Associação Grupo AIDS Apoio Vida Esperança-Grupo AAVE no município de Goiânia	03	20.000
0312	ADRIANA ACCORSI	Repasse financeiro para a Associação de Radiodifusão Comunitária de Itapuranga no município de Itapuranga	03	10.000
0313	ADRIANA ACCORSI	Repasse financeiro para compras de equipamentos para a Associação dos Portadores de Câncer de Mama no município de Goiânia	03	30.000
0316	ADRIANA ACCORSI	Repasse financeiro para compra de equipamentos para a Cooperativa de Agricultura Familiar de Itapuranga no município de Itapuranga	03	50.000
0319	ADRIANA ACCORSI	Repasse financeiro para reforma na infraestrutura e aquisição de equipamentos para a Associação de Moradores do Jardim Nova Esperança no município de Goiânia	03	35.000
0329	ADRIANA ACCORSI	Repasse financeiro para reforma e aquisição de equipamentos para a Cooperativa dos Garimpeiros de Cavalcante, Terezinha e Monte Alegre de Goiás no município de Cavalcante	03	10.000
0330	ADRIANA ACCORSI	Repasse financeiro para melhorar a infraestrutura e disponibilizar equipamentos para a o Condomínio Sol Nascente no município de Goiânia	03	70.000
0332	ADRIANA ACCORSI	Repasse financeiro para reforma na infraestrutura e aquisição de equipamentos para o Centro Educacional do Evangelho - Casa de Ismael no município de Goiânia	03	10.000
0334	ADRIANA ACCORSI	Repasse financeiro para reformar o muro da ASTRAL - Associação de Travestis, Transsexuais e Transgêneros do Estado de Goiás, no município de Goiânia	03	10.000
0155	ÁLVARO GUIMARÃES	Repasse financeiro para a Academia Goianiense e Metropolitana de Letras - AGNL	03	100.000
0155	ÁLVARO GUIMARÃES	Repasse financeiro para a Academia Goiana de Letras - AGL	03	100.000

AÇÃO:	APOIO ÀS ENTIDADES PRIVADAS SEM FINS LUCRATIVOS (EMENDAS SANCIONADAS)		
CÓDIGO ORÇAMENTÁRIO:	2016 1901 04 123 1054 2.365	FONTE:	00
UNIDADE RESPONSÁVEL:	SECRETARIA DO GOVERNO		

Nº EMENDA	DEPUTADO AUTOR	OBJETO	GRUPO	VALOR
0155	ÁLVARO GUIMARÃES	Repasse financeiro para a Academia Goiana de Medicina - AGM	03	100.000
0155	ÁLVARO GUIMARÃES	Repasse financeiro para União Brasileira de Escritores - Seção Goiás - UBE-GO	03	100.000
0155	ÁLVARO GUIMARÃES	Repasse financeiro para o Instituto Histórico e Geográfico de Goiás - IHGG	03	100.000
0155	ÁLVARO GUIMARÃES	Repasse financeiro para a Academia Feminina de Letras e Artes de Goiás - AFLAG	03	100.000
0155	ÁLVARO GUIMARÃES	Repasse financeiro para a Academia Espírita de Letras do Estado de Goiás - ACELEG	03	100.000
0155	ÁLVARO GUIMARÃES	Repasse financeiro para o Instituto Cultural José Mendonça Teles - ICJMT	03	100.000
0155	ÁLVARO GUIMARÃES	Repasse financeiro para a Associação Goiana de Imprensa - AGI	03	100.000
0155	ÁLVARO GUIMARÃES	Repasse financeiro para o Instituto Cultural e Educacional Bariani Ortêncio - ICEBO	03	100.000
0081	BRUNO PEIXOTO	Repasse de recursos financeiros para entidade sem fins lucrativos para Federação de Motociclismo do Estado no município de Goiânia	03	50.000
0082	BRUNO PEIXOTO	Repasse financeiros para entidades sem fins lucrativos para a Associação Beija - Flor no município de Goiânia	03	53.000
0084	BRUNO PEIXOTO	Repasse financeiros para a entidade sem fins lucrativos, para Associação de Pais e Amigos dos Portadores de Necessidades Especiais de Rio Quente, Município de Rio Quente	03	50.000
0043	MARIA ISAURA LEMOS	Repasse financeiro para Aquisição de uma sede própria para o Instituto Ana Carolina Oliveira Campos no município de Goiânia	03	300.000
0419	VALCENÔR BRAZ	Repasse financeiro para entidades sem fins lucrativos para o Conselho Central Santa Luzia, município de Luziânia	03	110.000
0420	VALCENÔR BRAZ	Repasse financeiro para a entidade sem fins lucrativos, Projeto Manain - Ação Social de Assistência à Criança e Adolescente no município de Padre Bernardo	03	80.000
			TOTAL	2.131.000



AÇÃO:	REFORMA NA INFRAESTRUTURA E AQUISIÇÃO DE EQUIPAMENTOS (EMENDAS SANCIONADAS)		
CÓDIGO ORÇAMENTÁRIO:	2016 2202 12 368 1019 3.131	FONTE:	00
UNIDADE RESPONSÁVEL:	SECRETARIA DE EDUCAÇÃO, CULTURA E ESPORTE		

Nº EMENDA	DEPUTADO AUTOR	OBJETO	GRUPO	VALOR
0331	ADRIANA ACCORSI	Reforma da infraestrutura e aquisição de mobiliários para o Colégio Estadual Setor Palmito no município de Goiânia	04	14.000
0349	MAJOR ARAUJO	Construção de uma cobertura para a quadra de esportes do Colégio Estadual Dom Abel, Rua 1041, no setor Pedro Ludovico Teixeira	04	100.000
0350	MAJOR ARAUJO	Construção de uma cobertura para a quadra de esportes do Colégio Estadual Dom Abel, Rua 1041, no setor Pedro Ludovico Teixeira	04	100.000
0352	MAJOR ARAUJO	Reforma dos banheiros e adaptações no Colégio Estadual Pedro Ludovico Teixeira, Rua 1020 nº 70, para alunos portadores de necessidades especiais, no município de Goiânia	04	50.000
			TOTAL	264.000

AÇÃO:	DOAÇÃO DE MATERIAL ESPORTIVO (EMENDAS SANCIONADAS)		
CÓDIGO ORÇAMENTÁRIO:	2016 2252 27 813 1015 2.369	FONTE:	00
UNIDADE RESPONSÁVEL:	FUNDO ESPECIAL DE ESPORTE E LAZER - FUNDO DE ESPORTE		

Nº EMENDA	DEPUTADO AUTOR	OBJETO	GRUPO	VALOR
0582	GUSTAVO SEBBA	Doação de material esportivo para o município de Itapuranga	03	6.000
0583	GUSTAVO SEBBA	Doação de material esportivo para o município de Anhanguera	03	6.000
0584	GUSTAVO SEBBA	Doação de material esportivo para o município de Nova Aurora	03	5.000
0585	GUSTAVO SEBBA	Doação de material esportivo para o município de Nazário	03	6.000
0586	GUSTAVO SEBBA	Doação de material esportivo para o município de Nerópolis	03	6.000
0587	GUSTAVO SEBBA	Doação de material esportivo para o município de Matrinchã	03	6.000
0588	GUSTAVO SEBBA	Doação de material esportivo para a Associação Evangélica no município de São Francisco de Goiás	03	5.000
0589	GUSTAVO SEBBA	Doação de material esportivo para a Associação de Moradores e Produtores de Pouso Alto no município de Campos Belos	03	6.000
0590	GUSTAVO SEBBA	Doação de material esportivo para o município de Abadia de Goiás	03	4.000
			TOTAL	50.000



AÇÃO:	AÇÕES ESTRATÉGICAS DE ATENÇÃO À SAÚDE DE MÉDIA E ALTA COMPLEXIDADE (EMENDAS SANCIONADAS)		
CÓDIGO ORÇAMENTÁRIO:	2016 2850 10 302 1028 2.370	FONTE:	00
UNIDADE RESPONSÁVEL:	FUNDO ESTADUAL DE SAÚDE - FES		

Nº EMENDA	DEPUTADO AUTOR	OBJETO	GRUPO	VALOR
0158	ADIB ELIAS	Aquisição de equipamentos Hospitalares para o Município de Campo Alegre	04	100.000
0159	ADIB ELIAS	Aquisição de equipamentos Hospitalares para o Município de Goiandira	04	150.000
0556	ADIB ELIAS	Aquisição de equipamentos Hospitalares para o Município Vicentinópolis	04	50.000
0557	ADIB ELIAS	Aquisição de equipamentos Hospitalares para o Município Ouidor	04	150.000
0562	ADIB ELIAS	Aquisição de equipamentos Hospitalares para o Município Catalão	04	300.000
0574	GUSTAVO SEBBA	Compra de um aparelho de raio-x fixo para atender a população de Pires do Rio e toda região	04	95.000
0575	GUSTAVO SEBBA	Compra de um aparelho Eletrocardiógrafo para atender a população de Abadia de Goiás	04	5.000
0576	GUSTAVO SEBBA	Compra de um aparelho Eletrocardiógrafo para atender a população de Nova Aurora de Goiás	04	5.000
0577	GUSTAVO SEBBA	Compra de um aparelho Eletrocardiógrafo e 01 (um) Desfibrilador Convencional para atender a população de São Simão de Goiás e toda região	04	11.000
0578	GUSTAVO SEBBA	Compra de um aparelho Eletrocardiógrafo e 01 (um) Desfibrilador Convencional para atender a população de Mundo Novo de Goiás e toda região	04	11.000
0579	GUSTAVO SEBBA	Compra de um aparelho Eletrocardiógrafo e 01 (um) Desfibrilador Convencional para atender a população de São Miguel de Goiás e toda região	04	11.000
0580	GUSTAVO SEBBA	Compra de um aparelho Eletrocardiógrafo e 01 (um) Desfibrilador Convencional para atender a população de Jaupaci de Goiás e toda região	04	11.000
0211	HENRIQUE ARANTES	Aquisição de equipamentos hospitalares para o hospital do município de Niquelândia	04	100.000
0212	HENRIQUE ARANTES	Aquisição de aparelhos para equipar 02 (duas) ambulâncias para o município de Niquelândia	04	100.000
0345	MAJOR ARAUJO	Aquisição de materiais para o laboratório de prótese do Hospital Policia Militar Estado	04	65.000
0198	VIRMONDES CRUVINEL FILHO	Construir, reformar, adequar e equipar Hospitais e unidades Assistenciais de Saúde no município de Novo Brasil	04	60.000
0199	VIRMONDES CRUVINEL FILHO	Construir, reformar, adequar e equipar Hospitais e unidades Assistenciais de Saúde no Município Avelinópolis.	04	60.000
0200	VIRMONDES CRUVINEL FILHO	Construir, reformar, adequar e equipar Hospitais e unidades Assistenciais de Saúde no Município de Goianópolis	04	60.000
0201	VIRMONDES CRUVINEL FILHO	Construir, reformar, adequar e equipar Hospitais e unidades Assistenciais de Saúde no Município de Vianópolis	04	60.000
0202	VIRMONDES CRUVINEL FILHO	Construir, reformar, adequar e equipar Hospitais e unidades Assistenciais de Saúde no Município de Trindade	04	60.000

AÇÃO:	AÇÕES ESTRATÉGICAS DE ATENÇÃO À SAÚDE DE MÉDIA E ALTA COMPLEXIDADE (EMENDAS SANCIONADAS)		
CÓDIGO ORÇAMENTÁRIO:	2016 2850 10 302 1028 2.370	FONTE:	00
UNIDADE RESPONSÁVEL:	FUNDO ESTADUAL DE SAÚDE - FES		

Nº EMENDA	DEPUTADO AUTOR	OBJETO	GRUPO	VALOR
0203	VIRMONDES CRUVINEL FILHO	Construir, reformar, adequar e equipar Hospitais e unidades Assistenciais de Saúde no Município de Rubiataba	04	60.000
0204	VIRMONDES CRUVINEL FILHO	Construir, reformar, adequar e equipar Hospitais e unidades Assistenciais de Saúde no Município de Paraúna	04	60.000
0205	VIRMONDES CRUVINEL FILHO	Construir, reformar, adequar e equipar Hospitais e unidades Assistenciais de Saúde no Município de Santa Fé	04	60.000
			TOTAL	1.644.000



AÇÃO:	AQUISIÇÃO DE AMBULÂNCIAS PARA OS MUNICÍPIOS (EMENDAS SANCIONADAS)		
CÓDIGO ORÇAMENTÁRIO:	2016 2850 10 302 1028 3.133	FONTE:	00
UNIDADE RESPONSÁVEL:	FUNDO ESTADUAL DE SAÚDE - FES		

Nº EMENDA	DEPUTADO AUTOR	OBJETO	GRUPO	VALOR
0563	ADIB ELIAS	Aquisição de 2 (duas) ambulâncias - modelo: Doblô Cargo, para o município de Vicentinópolis.	04	150.000
0306	ADRIANA ACCORSI	Aquisição de 1 (uma) ambulância para a Associação Kalunga do município de Cavalcante.	04	50.000
0085	BRUNO PEIXOTO	Aquisição de 1 (uma) ambulância - modelo: Fiorino Furgão, para o município de Campos Verdes.	04	50.000
0086	BRUNO PEIXOTO	Aquisição de 1 (uma) ambulância - modelo: Fiorino Furgão, para o município de Formoso.	04	50.000
0087	BRUNO PEIXOTO	Aquisição de 1 (uma) ambulância - modelo: Fiorino Furgão, para o município de Estrela do Norte.	04	50.000
0088	BRUNO PEIXOTO	Aquisição de 1 (uma) ambulância - modelo: Fiorino Furgão, para o município de Fazenda Nova.	04	50.000
0089	BRUNO PEIXOTO	Aquisição de 1 (uma) ambulância - modelo: Fiorino Furgão, para o município de Mutunópolis.	04	50.000
0090	BRUNO PEIXOTO	Aquisição de 1 (uma) ambulância - modelo: Fiorino Furgão, para o município de Mundo Novo.	04	50.000
0091	BRUNO PEIXOTO	Aquisição de 1 (uma) ambulância - modelo: Fiorino Furgão, para o município de Mambai.	04	50.000
0092	BRUNO PEIXOTO	Aquisição de 1 (uma) ambulância - modelo: Fiorino Furgão, para o município de Hidrolina.	04	50.000
0093	BRUNO PEIXOTO	Aquisição de 1 (uma) ambulância - modelo: Fiorino Furgão, para o município de Guarani de Goiás.	04	50.000
0094	BRUNO PEIXOTO	Aquisição de 1 (uma) ambulância - modelo: Fiorino Furgão, para o município de Mairipotaba.	04	50.000
0095	BRUNO PEIXOTO	Aquisição de 1 (uma) ambulância - modelo: Fiorino Furgão, para o município de Guapó.	04	50.000
0096	BRUNO PEIXOTO	Aquisição de 1 (uma) ambulância - modelo: Fiorino Furgão, para o município de Jussara.	04	50.000
0097	BRUNO PEIXOTO	Aquisição de 1 (uma) ambulância - modelo: Fiorino Furgão, para o município de Uruana.	04	50.000
0098	BRUNO PEIXOTO	Aquisição de 1 (uma) ambulância - modelo: Fiorino Furgão, para o município de Uruaçu.	04	50.000
0099	BRUNO PEIXOTO	Aquisição de 1 (uma) ambulância - modelo: Fiorino Furgão, para o município de Taquaral de Goiás.	04	50.000
0100	BRUNO PEIXOTO	Aquisição de 1 (uma) ambulância - modelo: Fiorino Furgão, para o município de Pilar de Goiás.	04	50.000
0101	BRUNO PEIXOTO	Aquisição de 1 (uma) ambulância - modelo: Fiorino Furgão, para o município de São Luis do Norte.	04	50.000
0102	BRUNO PEIXOTO	Aquisição de 1 (uma) ambulância - modelo: Fiorino Furgão, para o município de Sítio D'Abadia.	04	50.000
0103	BRUNO PEIXOTO	Aquisição de 1 (uma) ambulância - modelo: Fiorino Furgão, para o município de Santa Terezinha de Goiás.	04	50.000
0104	BRUNO PEIXOTO	Aquisição de 1 (uma) ambulância - modelo: Fiorino Furgão, para o município de Uirapuru.	04	50.000
0105	BRUNO PEIXOTO	Aquisição de 1 (uma) ambulância - modelo: Fiorino Furgão, para o município de Palestina de Goiás.	04	50.000
0106	BRUNO PEIXOTO	Aquisição de 1 (uma) ambulância - modelo: Fiorino Furgão, para o município de Buritinópolis.	04	50.000
0107	BRUNO PEIXOTO	Aquisição de 1 (uma) ambulância - modelo: Fiorino Furgão, para o município de Caiapônia.	04	50.000
0108	BRUNO PEIXOTO	Aquisição de 1 (uma) ambulância - modelo: Fiorino Furgão, para o município de Carmo do Rio Verde.	04	50.000

AÇÃO:	AQUISIÇÃO DE AMBULÂNCIAS PARA OS MUNICÍPIOS (EMENDAS SANCIONADAS)		
CÓDIGO ORÇAMENTÁRIO:	2016 2850 10 302 1028 3.133	FONTE:	00
UNIDADE RESPONSÁVEL:	FUNDO ESTADUAL DE SAÚDE - FES		

Nº EMENDA	DEPUTADO AUTOR	OBJETO	GRUPO	VALOR
0109	BRUNO PEIXOTO	Aquisição de 1 (uma) ambulância - modelo: Fiorino Furgão, para o município de Corumbáiba.	04	50.000
0591	GUSTAVO SEBBA	Aquisição de 1 (uma) ambulância - modelo: Fiorino Furgão, para o município de Urutaí.	04	50.000
0592	GUSTAVO SEBBA	Aquisição de 1 (uma) ambulância - modelo: Fiorino Furgão, para o município de Três Ranchos.	04	50.000
0593	GUSTAVO SEBBA	Aquisição de 1 (uma) ambulância - modelo: Fiorino Furgão, para atender a entidade sem fins lucrativos Sociedade São Vicente de Paulo e a população do município de Ceres.	04	50.000
0594	GUSTAVO SEBBA	Descrição: Aquisição de 1 (uma) ambulância - modelo: Fiorino Furgão, para atender a entidade sem fins lucrativos Centro de Reabilitação e Integração Antônio Cardoso Neto e a população do município de Guapó.	04	50.000
0595	GUSTAVO SEBBA	Descrição: Aquisição de 1 (um) ambulância - modelo: S-10 Diesel 4x4, para atender o município de Cocalzinho de Goiás, Distrito de Edilândia, Distrito de Girasol e uma vasta extensão rural.	04	140.000
0482	JEAN	Descrição: Aquisição de 1 (uma) ambulância para o município de Silvânia.	04	50.000
0483	JEAN	Descrição: Descrição: Aquisição de 1 (uma) ambulância para o município de São Francisco de Goiás.	04	50.000
0484	JEAN	Descrição: Descrição: Aquisição de 1 (uma) ambulância para o município de Jesúpolis.	04	50.000
0485	JEAN	Descrição: Descrição: Aquisição de 1 (uma) ambulância para o município de Buriti de Goiás.	04	50.000
0486	JEAN	Descrição: Descrição: Aquisição de 1 (uma) ambulância para o município de Amorinópolis.	04	50.000
0487	JEAN	Descrição: Descrição: Aquisição de 1 (uma) ambulância para o município de Ceres.	04	50.000
0488	JEAN	Descrição: Descrição: Aquisição de 1 (uma) ambulância para o município de Bom Jardim de Goiás.	04	50.000
0489	JEAN	Descrição: Descrição: Aquisição de 1 (uma) ambulância para o município de Itauçu.	04	50.000
0490	JEAN	Descrição: Descrição: Aquisição de 1 (uma) ambulância para o município de Aragarças.	04	50.000
0491	JEAN	Descrição: Descrição: Aquisição de 1 (uma) ambulância para o município de Planaltina.	04	50.000
0468	JOSÉ NELTO LAGARES DAS MERCÊS	Descrição: Descrição: Aquisição de ambulâncias - modelo: Cargo - Tipo Furgão.	04	750.000
0343	MAJOR ARAUJO	Descrição: Descrição: Aquisição de 1 (uma) ambulância Sprinter UTI, para atender os policiais Militares e familiares do Entorno de Brasília.	04	90.000
0344	MAJOR ARAUJO	Descrição: Descrição: Aquisição de 1 (uma) ambulância Sprinter UTI, para atender os policiais Militares do Estado de Goiás e familiares.	04	200.000
0347	MAJOR ARAUJO	Descrição: Descrição: Aquisição de 1 (uma) ambulância Sprinter UTI, para atender os policiais Militares e familiares do município de Porangatu.	04	90.000



AÇÃO:	AQUISIÇÃO DE AMBULÂNCIAS PARA OS MUNICÍPIOS (EMENDAS SANCIONADAS)		
CÓDIGO ORÇAMENTÁRIO:	2016 2850 10 302 1028 3.133	FONTE:	00
UNIDADE RESPONSÁVEL:	FUNDO ESTADUAL DE SAÚDE - FES		

Nº EMENDA	DEPUTADO AUTOR	OBJETO	GRUPO	VALOR
0251	MARQUINHOS PALMERSTON	Aquisição de 1 (uma) ambulância - modelo: Doblô Cargo - Furgão, para o município de Alexânia.	04	60.000
0252	MARQUINHOS PALMERSTON	Aquisição de 1 (uma) ambulância - modelo: Doblô Cargo - Furgão, para o município de Montes Claros.	04	60.000
0253	MARQUINHOS PALMERSTON	Aquisição de 1 (uma) ambulância - modelo: Doblô Cargo - Furgão, para o município de Santa Fé de Goiás.	04	60.000
0254	MARQUINHOS PALMERSTON	Aquisição de 1 (uma) ambulância - modelo: Doblô Cargo - Furgão, para o município de Palmelo.	04	60.000
0255	MARQUINHOS PALMERSTON	Aquisição de 1 (uma) ambulância - modelo: Doblô Cargo - Furgão, para o município de Santa Cruz.	04	60.000
0256	MARQUINHOS PALMERSTON	Aquisição de 1 (uma) ambulância - modelo: Doblô Cargo - Furgão, para o município de Ipameri.	04	60.000
0257	MARQUINHOS PALMERSTON	Aquisição de 1 (uma) ambulância - modelo: Doblô Cargo - Furgão, para o município de Leopoldo de Bulhões.	04	60.000
0258	MARQUINHOS PALMERSTON	Aquisição de 1 (uma) ambulância - modelo: Doblô Cargo - Furgão, para o município de Piracanjuba.	04	60.000
0259	MARQUINHOS PALMERSTON	Aquisição de 1 (uma) ambulância - modelo: Doblô Cargo - Furgão, para o município de Água Limpa.	04	60.000
0260	MARQUINHOS PALMERSTON	Aquisição de 1 (uma) ambulância - modelo: Doblô Cargo - Furgão, para o município de Marzagão.	04	60.000
0261	MARQUINHOS PALMERSTON	Aquisição de 1 (uma) ambulância - modelo: Doblô Cargo - Furgão, para o município de Corumbaíba.	04	60.000
0262	MARQUINHOS PALMERSTON	Aquisição de 1 (uma) ambulância - modelo: Doblô Cargo - Furgão, para o município de Bom Jesus.	04	60.000
0263	MARQUINHOS PALMERSTON	Aquisição de 1 (uma) ambulância - modelo: Doblô Cargo - Furgão, para o município de Inhumas.	04	60.000
0271	SIMEYZON SILVEIRA	Aquisição de 1 (uma) ambulância - modelo: Doblô Cargo - Furgão, para o município de Trajanópolis.	04	62.000
0272	SIMEYZON SILVEIRA	Aquisição de 1 (uma) ambulância - modelo: Doblô Cargo - Furgão, para o município de Inhumas.	04	62.000
0273	SIMEYZON SILVEIRA	Aquisição de 1 (uma) ambulância - modelo: Doblô Cargo - Furgão, para o município de Cristalina.	04	62.000
0424	VALCENÔR BRAZ	Aquisição de 1 (uma) ambulância, para o município de Água Fria.	04	60.000

TOTAL 4.446.000

AÇÃO:	APARELHAMENTO/REAPARELHAMENTO/ESTRUTURAÇÃO ADM. E OPER. DAS UNIDADES DE SEGURANÇA PÚBLICA (EMENDA SANCIONADA)		
CÓDIGO ORÇAMENTÁRIO:	2016 2901 06 181 1029 2.373	FONTE:	00
UNIDADE RESPONSÁVEL:	SECRETARIA DE SEGURANÇA PÚBLICA E ADMINISTRAÇÃO PENITENCIÁRIA - SSPAP		

Nº EMENDA	DEPUTADO AUTOR	OBJETO	GRUPO	VALOR
0467	JOSÉ NELTO LAGARES DAS MERCÊS	Suprir as unidade de Segurança Pública de viaturas para auxílio na execução de suas atividades operacionais de combate ao crime e à violência	04	750.000
			TOTAL	750.000



AÇÃO:	APARELHAMENTO/ESTRUTURAÇÃO ADM. OPE. E TEC. DAS UNID. PRISIONAIS E DE ALTERNATIVAS À PRISÃO (EMENDA SANCIONADA)		
CÓDIGO ORÇAMENTÁRIO:	2016 2906 14 421 1031 2.374	FONTE:	00
UNIDADE RESPONSÁVEL:	SECRETARIA DE SEGURANÇA PÚBLICA E ADMINISTRAÇÃO PENITENCIÁRIA - SSPAP		

Nº EMENDA	DEPUTADO AUTOR	OBJETO	GRUPO	VALOR
0303	ADRIANA ACCORSI	Aquisição e/ou locação de tornozeleiras eletrônicas para a SSP - Central de Alternativa à Prisão (CAP), no município de Goiânia	03	100.000
			TOTAL	100.000

AÇÃO:	CONCESSÃO DE CHEQUES MORADIA/REFORMA/COMUNITÁRIO (EMENDAS SANCIONADAS)		
CÓDIGO ORÇAMENTÁRIO:	2016 3703 16 482 1047 3.134	FONTE:	00
UNIDADE RESPONSÁVEL:	SECRETARIA DE MEIO AMBIENTE, RECURSOS HÍDRICOS, INFRAESTRUTURA, CIDADES E ASSUNTOS METROPOLITANOS		

Nº EMENDA	DEPUTADO AUTOR	OBJETO	GRUPO	VALOR
0079	BRUNO PEIXOTO	Concessão de Cheque Moradia para o Município de Santa Isabel	03	10.000
0014	DIEGO SORGATTO	Concessão de Cheque Moradia para o Município de Luziânia	03	500.000
0596	GUSTAVO SEBBA	Concessão de Cheque Moradia para o Município de Campo Alegre de Goiás	03	30.000
0597	GUSTAVO SEBBA	Concessão de Cheque Moradia para o Município de Davinópolis	03	51.000
0598	GUSTAVO SEBBA	Concessão de Cheque Moradia para o Município de Ovidor	03	30.000
0599	GUSTAVO SEBBA	Concessão de Cheque Moradia para o Município de Orizona	03	30.000
0600	GUSTAVO SEBBA	Concessão de Cheque Moradia para o Município de Goiandira	03	30.000
0601	GUSTAVO SEBBA	Concessão de Cheque Moradia para o Município de Cumari	03	30.000
0301	HUMBERTO AIDAR	Concessão de Cheque Moradia para o Município de Leopoldo de Bulhões	03	100.000
0302	HUMBERTO AIDAR	Concessão de Cheque Moradia para o Município de Itauçu	03	150.000
0045	ISO MOREIRA	Concessão de Cheque Moradia para o Município de Santa Helena de Goiás	03	135.000
0046	ISO MOREIRA	Concessão de Cheque Moradia para o Município de Buritinópolis	03	90.000
0047	ISO MOREIRA	Concessão de Cheque Moradia para o Município de Campos Belos	03	90.000
0048	ISO MOREIRA	Concessão de Cheque Moradia para o Município de Cabeceiras	03	150.000
0049	ISO MOREIRA	Concessão de Cheque Moradia para o Município de Alto Paraíso	03	90.000
0050	ISO MOREIRA	Concessão de Cheque Moradia para o Município de Flores de Goiás	03	90.000
0051	ISO MOREIRA	Concessão de Cheque Moradia para o Município de Nova Roma	03	90.000
0052	ISO MOREIRA	Concessão de Cheque Moradia para o Município de Vila Boa de Goiás	03	90.000
0053	ISO MOREIRA	Concessão de Cheque Moradia para o Município de Damianópolis	03	90.000
0054	ISO MOREIRA	Concessão de Cheque Moradia para o Município de Guarani de Goiás	03	90.000
0055	ISO MOREIRA	Concessão de Cheque Moradia para o Município de Crixás	03	90.000
0056	ISO MOREIRA	Concessão de Cheque Moradia para o Município de Divinópolis	03	90.000
0057	ISO MOREIRA	Concessão de Cheque Moradia para o Município de Mambaí	03	90.000
0058	ISO MOREIRA	Concessão de Cheque Moradia para o Município de Simolândia	03	225.000
0469	JÚLIO DA RETÍFICA	Concessão de Cheque Moradia para o Município de Alto Horizonte	03	100.000
0470	JÚLIO DA RETÍFICA	Concessão de Cheque Moradia para o Município de	03	100.000



AÇÃO:	CONCESSÃO DE CHEQUES MORADIA/REFORMA/COMUNITÁRIO (EMENDAS SANCIONADAS)		
CÓDIGO ORÇAMENTÁRIO:	2016 3703 16 482 1047 3.134	FONTE:	00
UNIDADE RESPONSÁVEL:	SECRETARIA DE MEIO AMBIENTE, RECURSOS HÍDRICOS, INFRAESTRUTURA, CIDADES E ASSUNTOS METROPOLITANOS		

Nº EMENDA	DEPUTADO AUTOR	OBJETO	GRUPO	VALOR
0471	JÚLIO DA RETÍFICA	Concessão de Cheque Moradia para o Município de Aparecida do Rio Doce	03	150.000
0472	JÚLIO DA RETÍFICA	Concessão de Cheque Moradia para o Município de Bonópolis	03	100.000
0473	JÚLIO DA RETÍFICA	Concessão de Cheque Moradia para o Município de Campinorte	03	100.000
0474	JÚLIO DA RETÍFICA	Concessão de Cheque Moradia para o Município de Mara Rosa	03	100.000
0475	JÚLIO DA RETÍFICA	Concessão de Cheque Moradia para o Município de Montividiu do Norte	03	100.000
0476	JÚLIO DA RETÍFICA	Concessão de Cheque Moradia para o Município de Mutunópolis	03	100.000
0477	JÚLIO DA RETÍFICA	Concessão de Cheque Moradia para o Município de	03	100.000
0478	JÚLIO DA RETÍFICA	Concessão de Cheque Moradia para o Município de Porangatu	03	250.000
0480	JÚLIO DA RETÍFICA	Concessão de Cheque Moradia para o Município de Santa Tereza	03	100.000
0434	LUCAS CALIL	Concessão de Cheque Moradia para o Município de Itapaci	03	5.000
0435	LUCAS CALIL	Concessão de Cheque Moradia para o Município de Águas Lindas	03	5.000
0436	LUCAS CALIL	Concessão de Cheque Moradia para o Município de Leopoldo de Bulhões	03	5.000
0437	LUCAS CALIL	Concessão de Cheque Moradia para o Município de Campos Belos	03	5.000
0438	LUCAS CALIL	Concessão de Cheque Moradia para o Município de Mambaí	03	5.000
0439	LUCAS CALIL	Abadia de Goiás	03	5.000
0440	LUCAS CALIL	Concessão de Cheque Moradia para o Município de Acreúna	03	5.000
0441	LUCAS CALIL	Concessão de Cheque Moradia para o Município de Alexânia	03	5.000
0442	LUCAS CALIL	Concessão de Cheque Moradia para o Município de Crixás	03	5.000
0443	LUCAS CALIL	Concessão de Cheque Moradia para o Município de Cachoeira Dourada	03	5.000
0444	LUCAS CALIL	Concessão de Cheque Moradia para o Município de Ipameri	03	5.000
0445	LUCAS CALIL	Concessão de Cheque Moradia para o Município de Quirinópolis	03	5.000
0446	LUCAS CALIL	Concessão de Cheque Moradia para o Município de Turvânia	03	5.000
0447	LUCAS CALIL	Concessão de Cheque Moradia para o Município de Senador Canedo	03	5.000
0448	LUCAS CALIL	Concessão de Cheque Moradia para o Município de Trindade	03	5.000
0449	LUCAS CALIL	Concessão de Cheque Moradia para o Município de Portelândia	03	5.000
0450	LUCAS CALIL	Concessão de Cheque Moradia para o Município de Silvânia	03	5.000

AÇÃO:	CONCESSÃO DE CHEQUES MORADIA/REFORMA/COMUNITÁRIO (EMENDAS SANCIONADAS)		
CÓDIGO ORÇAMENTÁRIO:	2016 3703 16 482 1047 3.134	FONTE:	00
UNIDADE RESPONSÁVEL:	SECRETARIA DE MEIO AMBIENTE, RECURSOS HÍDRICOS, INFRAESTRUTURA, CIDADES E ASSUNTOS METROPOLITANOS		

Nº EMENDA	DEPUTADO AUTOR	OBJETO	GRUPO	VALOR
0451	LUCAS CALIL	Concessão de Cheque Moradia para o Município de Cristalina	03	5.000
0452	LUCAS CALIL	Concessão de Cheque Moradia para o Município de Mara Rosa	03	5.000
0453	LUCAS CALIL	Concessão de Cheque Moradia para o Município de Itapirapuã	03	5.000
0454	LUCAS CALIL	Concessão de Cheque Moradia para o Município de Matrinchã	03	5.000
0455	LUCAS CALIL	Concessão de Cheque Moradia para o Município de Piracanjuba	03	150.000
0456	LUCAS CALIL	Concessão de Cheque Moradia para o Município de Nerópolis	03	5.000
0457	LUCAS CALIL	Concessão de Cheque Moradia para o Município de Goiandira	03	5.000
0458	LUCAS CALIL	Concessão de Cheque Moradia para o Município de Nova Veneza	03	5.000
0459	LUCAS CALIL	Concessão de Cheque Moradia para o Município de Montividiú	03	5.000
0460	LUCAS CALIL	Concessão de Cheque Moradia para o Município de Val Paraíso	03	5.000
0461	LUCAS CALIL	Concessão de Cheque Moradia para o Município de Cidade de Goiás	03	5.000
0462	LUCAS CALIL	Concessão de Cheque Moradia para o Município de Aparecida de Goiânia	03	5.000
0463	LUCAS CALIL	Concessão de Cheque Moradia para o Município de Pires do Rio	03	5.000
0464	LUCAS CALIL	Concessão de Cheque Moradia para o Município de Terezópolis	03	150.000
0465	LUCAS CALIL	Concessão de Cheque Moradia para o Município de Inhumas	03	150.000
0466	LUCAS CALIL	Concessão de Cheque Moradia para o Município de Goiânia	03	150.000
0042	MARIA ISAURA LEMOS	Concessão de Cheque Moradia para Associação de Combate a Desigualdade Social	03	1.200.000
0425	VALCENÔR BRAZ	Concessão de Cheque Moradia para o Município de Cidade Ocidental	03	150.000
0193	VIRMONDES CRUVINEL FILHO	Concessão de Cheque Moradia para o Município de Rubiataba	03	100.000
0194	VIRMONDES CRUVINEL FILHO	Concessão de Cheque Moradia para o Município de Córrego do Ouro	03	100.000
0195	VIRMONDES CRUVINEL FILHO	Concessão de Cheque Moradia para o Município de Novo Brasil	03	100.000
0196	VIRMONDES CRUVINEL FILHO	Concessão de Cheque Moradia para o Município de Jussara	03	100.000
0197	VIRMONDES CRUVINEL FILHO	Concessão de Cheque Moradia para o Município de Goiás	03	100.000
			TOTAL	6.356.000



AÇÃO:	FOMENTO À INFRAESTRUTURA DE PESQUISA - FAPEG INFRA (EMENDAS SANCIONADAS)		
CÓDIGO ORÇAMENTÁRIO:	2016 6605 19 571 1064 2.366	FONTE:	00
UNIDADE RESPONSÁVEL:	FUNDAÇÃO DE AMPARO À PESQUISA DO ESTADO DE GOIÁS - FAPEG		

Nº EMENDA	DEPUTADO AUTOR	OBJETO	GRUPO	VALOR
0001	GUSTAVO SEBBA	Ampliação e Adequação do Campus UFG Catalão para receber a Faculdade de Medicina	03	300.000
0001	GUSTAVO SEBBA	Ampliação e Adequação do Campus UFG Catalão para receber a Faculdade de Medicina	04	2.700.000
0371	LISSAUER VIEIRA	Ampliação e Adequação do Campus UFG Jataí para receber a Faculdade de Medicina	03	100.000
0371	LISSAUER VIEIRA	Ampliação e Adequação do Campus UFG Jataí para receber a Faculdade de Medicina	04	900.000
			TOTAL	4.000.000

AÇÃO:	AQUISIÇÃO DE EQUIPAMENTOS PARA CAMPUS DA UEG (EMENDA SANCIONADA)		
CÓDIGO ORÇAMENTÁRIO:	2016 6606 19 364 1065 2.368	FONTE:	00
UNIDADE RESPONSÁVEL:	UNIVERSIDADE ESTADUAL DE GOIÁS - UEG		

Nº EMENDA	DEPUTADO AUTOR	OBJETO	GRUPO	VALOR
0314	ADRIANA ACCORSI	Aquisição de equipamentos para o Campus da UEG, no município de Itapuranga	04	50.000
			TOTAL	50.000



AÇÃO:	REABILITAÇÃO DAS VIAS URBANAS (EMENDAS SANCIONADAS)		
CÓDIGO ORÇAMENTÁRIO:	2016 6701 15 451 1069 2.371	FONTE:	00
UNIDADE RESPONSÁVEL:	AGÊNCIA GOIANA DE TRANSPORTES E OBRAS - AGETOP		

Nº EMENDA	DEPUTADO AUTOR	OBJETO	GRUPO	VALOR
0149	CLÁUDIO OLINTO MEIRELLES	Pavimentação e recapeamento asfáltico na cidade de Planaltina	03	300.000
0150	CLÁUDIO OLINTO MEIRELLES	Pavimentação e recapeamento asfáltica na cidade de Cavalcante	03	100.000
0151	CLÁUDIO OLINTO MEIRELLES	Pavimentação e recapeamento asfáltica na cidade de Monte Alegre	03	300.000
0152	CLÁUDIO OLINTO MEIRELLES	Pavimentação e recapeamento asfáltica na cidade de Itapirapuã	03	500.000
0153	CLÁUDIO OLINTO MEIRELLES	Pavimentação e recapeamento asfáltica na cidade de Jussara	03	300.000
0298	HUMBERTO AIDAR	Reabilitar e pavimentar 8.750 m2 (oito mil, setecentos e cinquenta) vias urbanas, no município de Itauçu	03	350.000
0299	HUMBERTO AIDAR	Reabilitar e pavimentar 5.000m2 (cinco mil) vias urbanas, no município de Leopoldo de Bulhões	03	200.000
0300	HUMBERTO AIDAR	Reabilitar e pavimentar 12.500 m2 (doze mil e quinhentos) de vias urbanas, no município de Silvânia	03	500.000
0479	JÚLIO DA RETÍFICA	Pavimentação urbana ao município de Porangatu	03	200.000
0341	MAJOR ARAUJO	Aquisição de 11 (onze) grades tipo "mata burros" para o município de Rubiataba	03	15.000
			TOTAL	2.765.000

AÇÃO:	MANUTENÇÃO E ADEQUAÇÃO DE AERÓDROMOS (EMENDA SANCIONADA)		
CÓDIGO ORÇAMENTÁRIO:	2016 6701 26 781 1066 2.372	FONTE:	00
UNIDADE RESPONSÁVEL:	AGÊNCIA GOIANA DE TRANSPORTES E OBRAS - AGETOP		

Nº EMENDA	DEPUTADO AUTOR	OBJETO	GRUPO	VALOR
0044	SANTANA GOMES	Adequação do aeródromo de Pirenópolis para receber voos regulares	03	1.200.000
			TOTAL	1.200.000
TOTAL GERAL				105.257.000





Poder Executivo - Quadro de Detalhamento da Despesa - QDD





ADMINISTRAÇÃO DIRETA

(R\$ 1,00)

QUADRO DE DETALHAMENTO DA DESPESA POR GRUPO E FONTES

1100 - SECRETARIA DA CASA CIVIL

1101 - GABINETE DO SECRETÁRIO DA CASA CIVIL

ESPECIFICAÇÃO	AÇÃO	FUNTE	PESSOAL E ENCARGOS SOCIAIS	JUROS E ENCARGOS DA DÍVIDA	OUTRAS DESPESAS CORRENTES	INVESTIMENTOS	INVERSÕES FINANCEIRAS	AMORTIZAÇÃO DA DÍVIDA	TOTAL
- APOIO ADMINISTRATIVO	04 122 4001 4.001	00	42.584.000		5.100.000	150.000	10.000		47.844.000
- GESTÃO E COORDENAÇÃO DO GOVERNO ESTADUAL	04 122 4005 4.005	00			10.000	10.000			20.000
- MANUTENÇÃO DO CONSELHO ESTADUAL DE CULTURA	04 122 4007 4.007	00			50.000	20.000			70.000
- MANUTENÇÃO DO CONSELHO ESTADUAL DE EDUCAÇÃO	04 122 4008 4.008	00			50.000	20.000			70.000
- APOIO AOS EMIGRANTES GOIANOS RETORNADOS DO EXTERIOR E SEUS FAMILIARES	08 332 1054 2.285	00			10.000	10.000			20.000
- ASSISTÊNCIA FUNERÁRIA ÀS FAMÍLIAS DE GOIANOS VITIMADOS NO EXTERIOR	08 422 1054 2.287	00			130.000				130.000

TOTAL POR FONTE/GRUPO DE DESPESAS

RECURSOS DE TODAS AS FONTES

FUNTE	TOTAL	GRUPO DE DESPESA					
		PESSOAL E ENCARGOS SOCIAIS	JUROS E ENCARGOS DA DÍVIDA	OUTRAS DESPESAS CORRENTES	INVESTIMENTOS	INVERSÕES FINANCEIRAS	AMORTIZAÇÃO DA DÍVIDA
00 RECEITAS ORDINARIAS	48.154.000	42.584.000		5.350.000	210.000	10.000	
TOTAL	48.154.000	42.584.000		5.350.000	210.000	10.000	

DESPESAS CORRENTES 47.934.000	DESPESAS DE CAPITAL 220.000	RECURSOS VINCULADOS	RECURSOS ORDINÁRIOS 48.154.000	RESERVA DE CONTINGÊNCIA
TOTAL DOS PROJETOS	TOTAL DAS ATIVIDADES 48.154.000	OPERAÇÕES ESPECIAIS	TOTAL GERAL 48.154.000	

ADMINISTRAÇÃO DIRETA

(R\$ 1,00)

QUADRO DE DETALHAMENTO DA DESPESA POR GRUPO E FONTES

1200 - DEFENSORIA PÚBLICA DO ESTADO DE GOIÁS

1201 - GABINETE DO DEFENSOR PÚBLICO-GERAL DO ESTADO

ESPECIFICAÇÃO	AÇÃO	FUNTE	PESSOAL E ENCARGOS SOCIAIS	JUROS E ENCARGOS DA DÍVIDA	OUTRAS DESPESAS CORRENTES	INVESTIMENTOS	INVERSÕES FINANCEIRAS	AMORTIZAÇÃO DA DÍVIDA	TOTAL
- IMPLANTAÇÃO DO NÚCLEO CÍVEL	03 062 1008 3.006	00			10.000	10.000			20.000
		80			50.000	50.000			100.000
- ASSISTÊNCIA JURÍDICA JUDICIAL E EXTRAJUDICIAL	03 092 1008 2.033	00			10.000	10.000			20.000
		80			50.000	50.000			100.000
- IMPLANTAÇÃO DO NÚCLEO DA CIDADANIA E DOS DIREITOS HUMANOS	03 092 1008 3.007	00			10.000	10.000			20.000
		80			50.000	50.000			100.000
- IMPLANTAÇÃO DO NÚCLEO DA DEFENSORIA PÚBLICA MÓVEL DA CAPITAL E DO INTERIOR	03 092 1008 3.008	00			10.000	10.000			20.000
		80			50.000	50.000			100.000
- IMPLANTAÇÃO DO NÚCLEO DA EXECUÇÃO PENAL	03 092 1008 3.009	00			10.000	10.000			20.000
		80			50.000	50.000			100.000
- IMPLANTAÇÃO DO NÚCLEO DA INFÂNCIA E JUVENTUDE	03 092 1008 3.010	00			10.000	10.000			20.000
		80			50.000	50.000			100.000
- IMPLANTAÇÃO DO NÚCLEO DA SAÚDE	03 092 1008 3.011	00			10.000	10.000			20.000
		80			50.000	50.000			100.000
- IMPLANTAÇÃO DO NÚCLEO DE APOIO À MULHER EM SITUAÇÃO DE VIOLÊNCIA DOMÉSTICA E FAMILIAR	03 092 1008 3.012	00			10.000	10.000			20.000
		80			50.000	50.000			100.000
- IMPLANTAÇÃO DO NÚCLEO DO CONSUMIDOR	03 092 1008 3.013	00			10.000	10.000			20.000
		80			50.000	50.000			100.000
- IMPLANTAÇÃO DO NÚCLEO PENAL	03 092 1008 3.014	00			10.000	10.000			20.000
		80			50.000	50.000			100.000
- APOIO ADMINISTRATIVO	04 122 4001 4.001	00	12.876.000		900.000	290.000	10.000		14.076.000
		80			40.000	40.000			80.000
		81			10.000	10.000			20.000
		82			20.000	20.000			40.000
- ENCARGOS JUDICIÁRIOS	28 846 0000 7.006	00	1.000.000						1.000.000



ADMINISTRAÇÃO DIRETA

(R\$ 1,00)

QUADRO DE DETALHAMENTO DA DESPESA POR GRUPO E FONTES

1200 - DEFENSORIA PÚBLICA DO ESTADO DE GOIÁS
1201 - GABINETE DO DEFENSOR PÚBLICO-GERAL DO ESTADO

ESPECIFICAÇÃO	AÇÃO	FONTE	PESSOAL E ENCARGOS SOCIAIS	JUROS E ENCARGOS DA DÍVIDA	OUTRAS DESPESAS CORRENTES	INVESTIMENTOS	INVERSÕES FINANCEIRAS	AMORTIZAÇÃO DA DÍVIDA	TOTAL
---------------	------	-------	----------------------------	----------------------------	---------------------------	---------------	-----------------------	-----------------------	-------

TOTAL POR FONTE/GRUPO DE DESPESAS

RECURSOS DE TODAS AS FONTES

FONTE	TOTAL	GRUPO DE DESPESA					
		PESSOAL E ENCARGOS SOCIAIS	JUROS E ENCARGOS DA DÍVIDA	OUTRAS DESPESAS CORRENTES	INVESTIMENTOS	INVERSÕES FINANCEIRAS	AMORTIZAÇÃO DA DÍVIDA
00 RECEITAS ORDINARIAS	15.276.000	13.876.000		1.000.000	390.000	10.000	
80 CONVENIOS, AJUSTES E ACORDOS COM ORGAOS FEDERAIS	1.080.000			540.000	540.000		
81 CONVENIOS, AJUSTES E ACORDOS COM ORGAOS MUNICIPAIS	20.000			10.000	10.000		
82 OUTROS CONVENIOS, AJUSTES E ACORDOS	40.000			20.000	20.000		
TOTAL	16.416.000	13.876.000		1.570.000	960.000	10.000	

DESPESAS CORRENTES 15.446.000	DESPESAS DE CAPITAL 970.000	RECURSOS VINCULADOS 1.140.000	RECURSOS ORDINÁRIOS 15.276.000	RESERVA DE CONTINGÊNCIA
TOTAL DOS PROJETOS 1.080.000	TOTAL DAS ATIVIDADES 14.336.000	OPERAÇÕES ESPECIAIS 1.000.000	TOTAL GERAL 16.416.000	

ADMINISTRAÇÃO DIRETA

(R\$ 1,00)

QUADRO DE DETALHAMENTO DA DESPESA POR GRUPO E FONTES

1300 - VICE-GOVERNADORIA DO ESTADO

1301 - GABINETE DO VICE-GOVERNADOR

ESPECIFICAÇÃO	AÇÃO	FONTE	PESSOAL E ENCARGOS SOCIAIS	JUROS E ENCARGOS DA DÍVIDA	OUTRAS DESPESAS CORRENTES	INVESTIMENTOS	INVERSÕES FINANCEIRAS	AMORTIZAÇÃO DA DÍVIDA	TOTAL
- APOIO ADMINISTRATIVO	04 122 4001 4.001	00	5.470.000		1.757.000	90.000	10.000		7.327.000

TOTAL POR FONTE/GRUPO DE DESPESAS**RECURSOS DE TODAS AS FONTES**

FONTE	TOTAL	GRUPO DE DESPESA					
		PESSOAL E ENCARGOS SOCIAIS	JUROS E ENCARGOS DA DÍVIDA	OUTRAS DESPESAS CORRENTES	INVESTIMENTOS	INVERSÕES FINANCEIRAS	AMORTIZAÇÃO DA DÍVIDA
00 RECEITAS ORDINARIAS	7.327.000	5.470.000		1.757.000	90.000	10.000	
TOTAL	7.327.000	5.470.000		1.757.000	90.000	10.000	

DESPESAS CORRENTES 7.227.000	DESPESAS DE CAPITAL 100.000	RECURSOS VINCULADOS	RECURSOS ORDINÁRIOS 7.327.000	RESERVA DE CONTINGÊNCIA
TOTAL DOS PROJETOS	TOTAL DAS ATIVIDADES 7.327.000	OPERAÇÕES ESPECIAIS	TOTAL GERAL 7.327.000	



ADMINISTRAÇÃO DIRETA

(R\$ 1,00)

QUADRO DE DETALHAMENTO DA DESPESA POR GRUPO E FONTES

1400 - PROCURADORIA-GERAL DO ESTADO DE GOIÁS - PGE

1401 - GABINETE DO PROCURADOR-GERAL DO ESTADO

ESPECIFICAÇÃO	AÇÃO	FONTE	PESSOAL E ENCARGOS SOCIAIS	JUROS E ENCARGOS DA DÍVIDA	OUTRAS DESPESAS CORRENTES	INVESTIMENTOS	INVERSÕES FINANCEIRAS	AMORTIZAÇÃO DA DÍVIDA	TOTAL
- CONSTRUÇÃO E INSTALAÇÃO DA SEDE DA PGE	02 122 1067 3.126	00			10.000	10.000			20.000
- APOIO ADMINISTRATIVO	02 122 4001 4.001	00	64.102.000		2.168.000	150.000	50.000		66.470.000
- ENCARGOS JUDICIÁRIOS	28 846 0000 7.006	00			1.160.000	10.000	10.000		1.180.000

TOTAL POR FONTE/GRUPO DE DESPESAS

RECURSOS DE TODAS AS FONTES

FONTE	TOTAL	GRUPO DE DESPESA					
		PESSOAL E ENCARGOS SOCIAIS	JUROS E ENCARGOS DA DÍVIDA	OUTRAS DESPESAS CORRENTES	INVESTIMENTOS	INVERSÕES FINANCEIRAS	AMORTIZAÇÃO DA DÍVIDA
00 RECEITAS ORDINARIAS	67.670.000	64.102.000		3.338.000	170.000	60.000	
TOTAL	67.670.000	64.102.000		3.338.000	170.000	60.000	

DESPESAS CORRENTES 67.440.000	DESPESAS DE CAPITAL 230.000	RECURSOS VINCULADOS	RECURSOS ORDINÁRIOS 67.670.000	RESERVA DE CONTINGÊNCIA
TOTAL DOS PROJETOS 20.000	TOTAL DAS ATIVIDADES 66.470.000	OPERAÇÕES ESPECIAIS 1.180.000	TOTAL GERAL 67.670.000	

ADMINISTRAÇÃO DIRETA

(R\$ 1,00)

QUADRO DE DETALHAMENTO DA DESPESA POR GRUPO E FONTES

1500 - CONTROLADORIA-GERAL DO ESTADO

1501 - GABINETE DO SECRETÁRIO-CHEFE DA CONTROLADORIA-GERAL DO ESTADO

ESPECIFICAÇÃO	AÇÃO	FONTE	PESSOAL E ENCARGOS SOCIAIS	JUROS E ENCARGOS DA DÍVIDA	OUTRAS DESPESAS CORRENTES	INVESTIMENTOS	INVERSÕES FINANCEIRAS	AMORTIZAÇÃO DA DÍVIDA	TOTAL
- APOIO ADMINISTRATIVO	04 122 4001 4.001	00	30.623.000		712.000	50.000	10.000		31.395.000
- CGE - ORIENTA	04 124 1009 2.035	00			10.000				10.000
- FISCALIZAÇÃO ATRAVÉS DE TRILHAS ELETRÔNICAS	04 124 1009 2.036	00			10.000				10.000
- MAPEAMENTO DE RISCO DE CORRUPÇÃO	04 124 1009 2.037	00			10.000				10.000
- PESQUISA E DESENVOLVIMENTO DE TECNOLOGIA DE CONTROLE INTERNO	04 124 1009 3.015	00			260.000				260.000
- ATENDENTE VIRTUAL PARA O CIDADÃO	04 124 1010 2.040	00			10.000				10.000
- IMPLANTAÇÃO E/OU APRIMORAMENTO DE CANAIS DE TRANSPARÊNCIA	04 124 1010 2.041	00			100.000				100.000
- OUVIDORIA SOCIAL	04 124 1010 2.042	00			10.000				10.000

TOTAL POR FONTE/GRUPO DE DESPESAS**RECURSOS DE TODAS AS FONTES**

FONTE	TOTAL	GRUPO DE DESPESA					
		PESSOAL E ENCARGOS SOCIAIS	JUROS E ENCARGOS DA DÍVIDA	OUTRAS DESPESAS CORRENTES	INVESTIMENTOS	INVERSÕES FINANCEIRAS	AMORTIZAÇÃO DA DÍVIDA
00 RECEITAS ORDINARIAS	31.805.000	30.623.000		1.122.000	50.000	10.000	
TOTAL	31.805.000	30.623.000		1.122.000	50.000	10.000	

DESPESAS CORRENTES 31.745.000	DESPESAS DE CAPITAL 60.000	RECURSOS VINCULADOS	RECURSOS ORDINÁRIOS 31.805.000	RESERVA DE CONTINGÊNCIA
TOTAL DOS PROJETOS 260.000	TOTAL DAS ATIVIDADES 31.545.000	OPERAÇÕES ESPECIAIS	TOTAL GERAL 31.805.000	



ADMINISTRAÇÃO DIRETA

(R\$ 1,00)

QUADRO DE DETALHAMENTO DA DESPESA POR GRUPO E FONTES

1600 - GABINETE MILITAR

1601 - GABINETE DO CHEFE DO GABINETE MILITAR

ESPECIFICAÇÃO	AÇÃO	FONTE	PESSOAL E ENCARGOS SOCIAIS	JUROS E ENCARGOS DA DÍVIDA	OUTRAS DESPESAS CORRENTES	INVESTIMENTOS	INVERSÕES FINANCEIRAS	AMORTIZAÇÃO DA DÍVIDA	TOTAL
- SEGURANÇA/PROTEÇÃO DAS AUTORIDADES GOVERNAMENTAIS	04 122 4002 4.002	00			6.000.000				6.000.000
- MANUTENÇÃO E CONSERVAÇÃO DO PALÁCIO DAS ESMERALDAS	04 122 4003 4.003	00			5.500.000				5.500.000
- MANUTENÇÃO E CONSERVAÇÃO DO PALÁCIO PEDRO LUDOVICO TEIXEIRA	04 122 4004 4.004	00	24.000.000						24.000.000

TOTAL POR FONTE/GRUPO DE DESPESAS

RECURSOS DE TODAS AS FONTES

FONTE	TOTAL	GRUPO DE DESPESA					
		PESSOAL E ENCARGOS SOCIAIS	JUROS E ENCARGOS DA DÍVIDA	OUTRAS DESPESAS CORRENTES	INVESTIMENTOS	INVERSÕES FINANCEIRAS	AMORTIZAÇÃO DA DÍVIDA
00 RECEITAS ORDINARIAS	35.500.000	24.000.000		11.500.000			
TOTAL	35.500.000	24.000.000		11.500.000			

DESPESAS CORRENTES 35.500.000	DESPESAS DE CAPITAL	RECURSOS VINCULADOS	RECURSOS ORDINÁRIOS 35.500.000	RESERVA DE CONTINGÊNCIA
TOTAL DOS PROJETOS	TOTAL DAS ATIVIDADES 35.500.000	OPERAÇÕES ESPECIAIS	TOTAL GERAL 35.500.000	


ADMINISTRAÇÃO DIRETA

(R\$ 1,00)

QUADRO DE DETALHAMENTO DA DESPESA POR GRUPO E FONTES

1900 - SECRETARIA DO GOVERNO

1901 - GABINETE DO SECRETÁRIO DO GOVERNO

ESPECIFICAÇÃO	AÇÃO	FONTE	PESSOAL E ENCARGOS SOCIAIS	JUROS E ENCARGOS DA DÍVIDA	OUTRAS DESPESAS CORRENTES	INVESTIMENTOS	INVERSÕES FINANCEIRAS	AMORTIZAÇÃO DA DÍVIDA	TOTAL
- APOIO ADMINISTRATIVO	04 122 4001 4.001	00	12.891.000		2.340.000				15.231.000
- CELEBRAÇÃO DE CONVÊNIOS COM MUNICÍPIOS	04 123 1040 2.209	00			1.000.000	1.000.000			2.000.000
- CELEBRAÇÃO DE CONVÊNIOS COM MUNICÍPIOS (EMENDAS SANCIONADAS)	04 123 1040 2.367	00				9.624.000			9.624.000
- APOIO ÀS ENTIDADES PRIVADAS SEM FINS LUCRATIVOS	04 123 1054 2.286	00			1.000.000	1.000.000			2.000.000
- APOIO ÀS ENTIDADES PRIVADAS SEM FINS LUCRATIVOS (EMENDAS SANCIONADAS)	04 123 1054 2.365	00			2.131.000				2.131.000
- GOVERNO JUNTO DE VOCÊ	14 422 1011 2.043	00			3.123.000	1.000.000			4.123.000
		80			10.000	45.000			55.000
		81			10.000	10.000			20.000
		82			10.000	10.000			20.000
 GOIÁS SEM FRONTEIRAS	14 422 1012 2.044	00			10.000	10.000			20.000
- VALORIZAÇÃO DA JUVENTUDE	14 422 1012 2.046	00			10.000	10.000			20.000
		80			10.000	10.000			20.000

TOTAL POR FONTE/GRUPO DE DESPESAS

RECURSOS DE TODAS AS FONTES

FONTE	TOTAL	GRUPO DE DESPESA					
		PESSOAL E ENCARGOS SOCIAIS	JUROS E ENCARGOS DA DÍVIDA	OUTRAS DESPESAS CORRENTES	INVESTIMENTOS	INVERSÕES FINANCEIRAS	AMORTIZAÇÃO DA DÍVIDA
00 RECEITAS ORDINARIAS	35.149.000	12.891.000		9.614.000	12.644.000		
80 CONVENIOS, AJUSTES E ACORDOS COM ORGAOS FEDERAIS	75.000			20.000	55.000		
81 CONVENIOS, AJUSTES E ACORDOS COM ORGAOS MUNICIPAIS	20.000			10.000	10.000		
82 OUTROS CONVENIOS, AJUSTES E ACORDOS	20.000			10.000	10.000		
TOTAL	35.264.000	12.891.000		9.654.000	12.719.000		



ADMINISTRAÇÃO DIRETA

(R\$ 1,00)

QUADRO DE DETALHAMENTO DA DESPESA POR GRUPO E FONTES

1900 - SECRETARIA DO GOVERNO
1901 - GABINETE DO SECRETÁRIO DO GOVERNO

TOTAL POR FONTE/GRUPO DE DESPESAS

RECURSOS DE TODAS AS FONTES

FONTE	TOTAL	GRUPO DE DESPESA					
		PESSOAL E ENCARGOS SOCIAIS	JUROS E ENCARGOS DA DÍVIDA	OUTRAS DESPESAS CORRENTES	INVESTIMENTOS	INVERSÕES FINANCEIRAS	AMORTIZAÇÃO DA DÍVIDA
DESPESAS CORRENTES 22.545.000	DESPESAS DE CAPITAL 12.719.000	RECURSOS VINCULADOS 115.000	RECURSOS ORDINÁRIOS 35.149.000	RESERVA DE CONTINGÊNCIA			
TOTAL DOS PROJETOS	TOTAL DAS ATIVIDADES 35.264.000	OPERAÇÕES ESPECIAIS	TOTAL GERAL 35.264.000				

ADMINISTRAÇÃO DIRETA

(R\$ 1,00)

QUADRO DE DETALHAMENTO DA DESPESA POR GRUPO E FONTES

2200 - SECRETARIA DE EDUCAÇÃO, CULTURA E ESPORTE

2201 - GABINETE DO SECRETÁRIO DE EDUCAÇÃO, CULTURA E ESPORTE

ESPECIFICAÇÃO	AÇÃO	FONTE	PESSOAL E ENCARGOS SOCIAIS	JUROS E ENCARGOS DA DÍVIDA	OUTRAS DESPESAS CORRENTES	INVESTIMENTOS	INVERSÕES FINANCEIRAS	AMORTIZAÇÃO DA DÍVIDA	TOTAL
- APOIO ADMINISTRATIVO	04 122 4001 4.001	00	35.000.000		26.000.000	500.000	10.000		61.510.000
- APOIO ADMINISTRATIVO	12 122 4001 4.001	00	177.010.000		130.000.000	5.000.000	10.000		312.020.000
		08	10.000		10.000	10.000			30.000
		16			10.000	10.000	10.000		30.000
- APOIO ADMINISTRATIVO	12 361 4001 4.001	00	69.500.000						69.500.000
		08	1.244.800.000						1.244.800.000
- APOIO ADMINISTRATIVO	12 362 4001 4.001	00	7.000.000						7.000.000
		08	300.000.000						300.000.000
- APOIO ADMINISTRATIVO	12 365 4001 4.001	00	300.000						300.000
		08	5.000.000						5.000.000
- APOIO ADMINISTRATIVO	12 366 4001 4.001	00	1.000.000						1.000.000
		08	20.000.000						20.000.000
- APOIO ADMINISTRATIVO	12 367 4001 4.001	00	1.200.000						1.200.000
		08	80.000.000						80.000.000
- APOIO ADMINISTRATIVO	12 368 4001 4.001	00	10.000						10.000
		08	10.000						10.000

TOTAL POR FONTE/GRUPO DE DESPESAS

RECURSOS DE TODAS AS FONTES

FONTE	TOTAL	GRUPO DE DESPESA					
		PESSOAL E ENCARGOS SOCIAIS	JUROS E ENCARGOS DA DÍVIDA	OUTRAS DESPESAS CORRENTES	INVESTIMENTOS	INVERSÕES FINANCEIRAS	AMORTIZAÇÃO DA DÍVIDA
00 RECEITAS ORDINARIAS	452.540.000	291.020.000		156.000.000	5.500.000	20.000	
08 RECURSOS DO FUNDEB (E.C. Nº 53, DE 19/12/2006))	1.649.840.000	1.649.820.000		10.000	10.000		
16 COTA-PARTE DO SALARIO-EDUCACAO - COTA ESTADUAL	30.000			10.000	10.000	10.000	



ADMINISTRAÇÃO DIRETA

(R\$ 1,00)

QUADRO DE DETALHAMENTO DA DESPESA POR GRUPO E FONTES

2200 - SECRETARIA DE EDUCAÇÃO, CULTURA E ESPORTE
2201 - GABINETE DO SECRETÁRIO DE EDUCAÇÃO, CULTURA E ESPORTE

TOTAL POR FONTE/GRUPO DE DESPESAS

RECURSOS DE TODAS AS FONTES

FONTE	TOTAL	GRUPO DE DESPESA					
		PESSOAL E ENCARGOS SOCIAIS	JUROS E ENCARGOS DA DÍVIDA	OUTRAS DESPESAS CORRENTES	INVESTIMENTOS	INVERSÕES FINANCEIRAS	AMORTIZAÇÃO DA DÍVIDA
TOTAL	2.102.410.000	1.940.840.000		156.020.000	5.520.000	30.000	

DESPESAS CORRENTES 2.096.860.000	DESPESAS DE CAPITAL 5.550.000	RECURSOS VINCULADOS 1.649.870.000	RECURSOS ORDINÁRIOS 452.540.000	RESERVA DE CONTINGÊNCIA
TOTAL DOS PROJETOS	TOTAL DAS ATIVIDADES 2.102.410.000	OPERAÇÕES ESPECIAIS	TOTAL GERAL 2.102.410.000	


ADMINISTRAÇÃO DIRETA

(R\$ 1,00)

QUADRO DE DETALHAMENTO DA DESPESA POR GRUPO E FONTES

2200 - SECRETARIA DE EDUCAÇÃO, CULTURA E ESPORTE

2202 - SUPERINTENDÊNCIA EXECUTIVA DE EDUCAÇÃO

ESPECIFICAÇÃO	AÇÃO	FONTE	PESSOAL E ENCARGOS SOCIAIS	JUROS E ENCARGOS DA DÍVIDA	OUTRAS DESPESAS CORRENTES	INVESTIMENTOS	INVERSÕES FINANCEIRAS	AMORTIZAÇÃO DA DÍVIDA	TOTAL
 GESTÃO DA TECNOLOGIA DA INFORMAÇÃO E COMUNICAÇÃO DA SEDUCE	12 126 1019 2.092	00			3.000.000	4.000.000			7.000.000
		08			10.000	10.000			20.000
		16			10.000	10.000			20.000
		80			10.000	10.000			20.000
- FORMAÇÃO INICIAL E CONTINUADA, PRESENCIAL E A DISTÂNCIA DOS PROFISSIONAIS DA EDUCAÇÃO	12 128 1014 2.058	00			2.000.000	10.000			2.010.000
		08			10.000	10.000			20.000
		16			3.000.000	10.000			3.010.000
		80			2.500.000	10.000			2.510.000
- CORREÇÃO DE FLUXO - IDADE/ANO ESCOLAR COMPATÍVEL COM A SÉRIE	12 361 1016 2.066	00			500.000	10.000			510.000
		08			10.000	10.000			20.000
		16			500.000	10.000			510.000
		80			10.000	10.000			20.000
- DESENVOLVIMENTO DE AÇÕES PEDAGÓGICAS PARA O ACESSO, PERMANÊNCIA E CONCLUSÃO DO ENSINO FUNDAMENTAL	12 361 1016 2.071	00			2.000.000	10.000			2.010.000
		08			4.000.000	1.000.000			5.000.000
		16			3.000.000	10.000			3.010.000
		80			10.000	10.000			20.000
- JORNADA DE AMPLIAÇÃO DA APRENDIZAGEM-AABB COMUNIDADE	12 361 1016 2.074	00			10.000				10.000
- GESTÃO EDUCACIONAL COMPARTILHADA	12 361 1019 2.364	00	10.000		10.000	10.000			30.000
		08	180.000.000		10.000	10.000			180.020.000
		09			10.000				10.000
		16			10.000	10.000			20.000
- DESENVOLVIMENTO DE AÇÕES PEDAGÓGICAS E UNIVERSALIZAÇÃO DO ENSINO MÉDIO	12 362 1016 2.070	00			2.000.000	10.000			2.010.000
		08			3.570.000	1.000.000			4.570.000
		16			2.000.000	10.000			2.010.000
		80			10.000	900.000			910.000
- GESTÃO EDUCACIONAL COMPARTILHADA	12 362 1019 2.364	00	10.000		10.000	10.000			30.000
		08	120.000.000		10.000	10.000			120.020.000



ADMINISTRAÇÃO DIRETA

(R\$ 1,00)

QUADRO DE DETALHAMENTO DA DESPESA POR GRUPO E FONTES

2200 - SECRETARIA DE EDUCAÇÃO, CULTURA E ESPORTE

2202 - SUPERINTENDÊNCIA EXECUTIVA DE EDUCAÇÃO

ESPECIFICAÇÃO	AÇÃO	FUNTE	PESSOAL E ENCARGOS SOCIAIS	JUROS E ENCARGOS DA DIVIDA	OUTRAS DESPESAS CORRENTES	INVESTIMENTOS	INVERSÕES FINANCEIRAS	AMORTIZAÇÃO DA DIVIDA	TOTAL
- GESTÃO EDUCACIONAL COMPARTILHADA	12 365 1019 2.364	09			10.000				10.000
		16			10.000	10.000			20.000
		00	10.000			10.000			30.000
		08	10.000			10.000	10.000		30.000
		09				10.000			10.000
- DESENVOLVIMENTO DAS AÇÕES PEDAGÓGICAS DA EDUCAÇÃO DE JOVENS E ADULTOS	12 366 1016 2.068	16			10.000	10.000			20.000
		00			500.000	10.000			510.000
		08			10.000	10.000			20.000
		16			500.000	10.000			510.000
		80			1.000.000	10.000			1.010.000
- GESTÃO EDUCACIONAL COMPARTILHADA	12 366 1019 2.364	00	10.000		10.000	10.000			30.000
		08	10.000		10.000	10.000			30.000
		09			10.000				10.000
		16			10.000	10.000			20.000
		- DESENVOLVIMENTO DE AÇÕES PEDAGÓGICAS DA EDUCAÇÃO ESPECIAL	12 367 1016 2.069	00			500.000	10.000	
- GESTÃO EDUCACIONAL COMPARTILHADA	12 367 1019 2.364	08			10.000	10.000			20.000
		16			500.000	10.000			510.000
		80			250.000	10.000			260.000
		00	10.000		10.000	10.000			30.000
		08	10.000		10.000	10.000			30.000
- FORTALECIMENTO DA CARREIRA E ADOÇÃO DO SISTEMA DE BÔNUS POR DESEMPENHO	12 368 1014 2.059	09			10.000				10.000
		16			10.000	10.000			20.000
		00			10.000	10.000			20.000
		08			10.000	10.000			20.000
		16			10.000	10.000			20.000
- SISTEMA DE AVALIAÇÃO DOS PROFISSIONAIS DA EDUCAÇÃO	12 368 1014 2.060	80			10.000	10.000			20.000
		00			500.000	10.000			510.000
		08			10.000	10.000			20.000
		16			10.000	10.000			20.000
		00			10.000	10.000			20.000

ADMINISTRAÇÃO DIRETA

(R\$ 1,00)

QUADRO DE DETALHAMENTO DA DESPESA POR GRUPO E FONTES

2200 - SECRETARIA DE EDUCAÇÃO, CULTURA E ESPORTE

2202 - SUPERINTENDÊNCIA EXECUTIVA DE EDUCAÇÃO

ESPECIFICAÇÃO	AÇÃO	FONTE	PESSOAL E ENCARGOS SOCIAIS	JUROS E ENCARGOS DA DÍVIDA	OUTRAS DESPESAS CORRENTES	INVESTIMENTOS	INVERSÕES FINANCEIRAS	AMORTIZAÇÃO DA DÍVIDA	TOTAL
- AQUISIÇÃO, DISTRIBUIÇÃO, ELABORAÇÃO, PRODUÇÃO, IMPRESSÃO E PUBLICAÇÃO DE DOCUMENTOS, PERIÓDICOS E LIVROS	12 368 1016 2.064	80			10.000	10.000			20.000
		00			1.000.000	1.000.000			2.000.000
		08			10.000	10.000			20.000
		16			2.000.000	1.000.000			3.000.000
		80			10.000	500.000			510.000
- ATENDIMENTO AOS ALUNOS EM SITUAÇÃO DE VULNERABILIDADE SOCIAL OU PRIVADOS DE LIBERDADE	12 368 1016 2.065	00			500.000	10.000			510.000
		08			10.000	10.000			20.000
		16			500.000	10.000			510.000
		80			10.000	10.000			20.000
		00			500.000	10.000			510.000
- DESENVOLVIMENTO DAS AÇÕES PEDAGÓGICAS DA EDUCAÇÃO A DISTÂNCIA	12 368 1016 2.067	08			10.000	10.000			20.000
		16			500.000	10.000			510.000
		80			10.000	10.000			20.000
		00			500.000	10.000			510.000
		08			10.000	10.000			20.000
- EDUCAÇÃO DE JOVENS E ADULTOS E ENSINO MÉDIO INTEGRADA OU CONCOMITANTE À EDUCAÇÃO PROFISSIONAL	12 368 1016 2.072	16			500.000	10.000			510.000
		80			10.000	10.000			20.000
		00			500.000	10.000			510.000
		08			10.000	10.000			20.000
		15			15.000.000				15.000.000
- EDUCAÇÃO INTEGRAL COM JORNADA AMPLIADA	12 368 1016 2.073	16			10.000	10.000			20.000
		80			10.000	10.000			20.000
		00			1.000.000	10.000			1.010.000
		08			10.000	10.000			20.000
		16			2.000.000	10.000			2.010.000
- PRÊMIO DE EXCELÊNCIA	12 368 1016 2.075	80			10.000	10.000			20.000
		00			100.000	10.000			110.000
		08			10.000	10.000			20.000
		16			10.000	10.000			20.000
		80			10.000	10.000			20.000
- REALIZAÇÃO DE ATIVIDADES EXTRACURRICULARES	12 368 1016 2.076	00			500.000	10.000		510.000	



ADMINISTRAÇÃO DIRETA

(R\$ 1,00)

QUADRO DE DETALHAMENTO DA DESPESA POR GRUPO E FONTES

2200 - SECRETARIA DE EDUCAÇÃO, CULTURA E ESPORTE

2202 - SUPERINTENDÊNCIA EXECUTIVA DE EDUCAÇÃO

ESPECIFICAÇÃO	AÇÃO	FUNTE	PESSOAL E ENCARGOS SOCIAIS	JUROS E ENCARGOS DA DIVIDA	OUTRAS DESPESAS CORRENTES	INVESTIMENTOS	INVERSÕES FINANCEIRAS	AMORTIZAÇÃO DA DIVIDA	TOTAL
		08			10.000	10.000			20.000
		16			1.000.000	10.000			1.010.000
		80			60.000	10.000			70.000
- REALIZAÇÃO DE JOGOS ESTUDANTIS, MOSTRAS E FESTIVAIS DE ARTES	12 368 1016 2.077	00			1.000.000	10.000			1.010.000
		08			10.000	10.000			20.000
		16			1.500.000	500.000			2.000.000
		80			10.000	10.000			20.000
- SISTEMA ESTADUAL DE AVALIAÇÃO EDUCACIONAL	12 368 1016 2.078	00			3.000.000	10.000			3.010.000
		08			10.000	10.000			20.000
		16			4.980.000	10.000			4.990.000
		80			400.000	10.000			410.000
- APOIO TÉCNICO, ADMINISTRATIVO E LOGÍSTICO AO DESENVOLVIMENTO DE ATIVIDADES DO ENSINO	12 368 1019 2.090	00			6.500.000	10.000			6.510.000
		08			10.000	10.000			20.000
		16			4.000.000	100.000			4.100.000
		80			100.000	10.000			110.000
- FORNECIMENTO DE MERENDA ESCOLAR AOS ALUNOS DA EDUCAÇÃO BÁSICA	12 368 1019 2.091	00			10.000				10.000
		09			27.000.000				27.000.000
		80			10.000				10.000
- MODERNIZAÇÃO DAS UNIDADES JURISDICIONADAS DA EDUCAÇÃO	12 368 1019 2.093	00			1.000.000	3.000.000			4.000.000
		08			10.000	10.000			20.000
		16			10.000	2.500.000			2.510.000
		80			10.000	20.200.000			20.210.000
- GESTÃO DEMOCRÁTICA DAS JURISDICIONADAS DA EDUCAÇÃO - REPASSE DE RECURSOS	12 368 1019 2.094	00			2.700.000	400.000			3.100.000
		08			10.000	10.000			20.000
		16			16.000.000	4.000.000			20.000.000
		80			10.000	10.000			20.000
- TRANSPORTE ESCOLAR - TRANSFERÊNCIA DE RECURSOS FINANCEIROS ÀS PREFEITURAS E PAGAMENTO A EMPRESA	12 368 1019 2.095	00			10.000				10.000
		08			10.000				10.000

ADMINISTRAÇÃO DIRETA

(R\$ 1,00)

QUADRO DE DETALHAMENTO DA DESPESA POR GRUPO E FONTES

2200 - SECRETARIA DE EDUCAÇÃO, CULTURA E ESPORTE

2202 - SUPERINTENDÊNCIA EXECUTIVA DE EDUCAÇÃO

ESPECIFICAÇÃO	AÇÃO	FONTE	PESSOAL E ENCARGOS SOCIAIS	JUROS E ENCARGOS DA DÍVIDA	OUTRAS DESPESAS CORRENTES	INVESTIMENTOS	INVERSÕES FINANCEIRAS	AMORTIZAÇÃO DA DÍVIDA	TOTAL
- GESTÃO EDUCACIONAL COMPARTILHADA	12 368 1019 2.364	16			10.000				10.000
		80			10.000				10.000
		00	10.000		160.000.000	10.000.000			170.010.000
		08	10.000		10.000	10.000			30.000
		09			17.950.000				17.950.000
- CONSTRUÇÃO, AMPLIAÇÃO, REFORMA E ADEQUAÇÃO DE UNIDADES ESCOLARES E PRÉDIOS PÚBLICOS	12 368 1019 3.019	16			30.000.000	10.000.000			40.000.000
		00			1.870.000	4.500.000			6.370.000
		08			10.000	10.000			20.000
		16			3.590.000	27.000.000			30.590.000
		80			1.500.000	122.220.000			123.720.000
- ESCOLA DIGITAL - AMBIENTE TECNOLÓGICO NAS ESCOLAS ESTADUAIS	12 368 1019 3.020	00			10.000	10.000			20.000
		08			10.000	10.000			20.000
		10			10.000	10.000			20.000
		16			10.000	10.000			20.000
		80			10.000	10.000			20.000
- REFORMA NA INFRAESTRUTURA E AQUISIÇÃO DE EQUIPAMENTOS (EMENDAS SANCIONADAS)	12 368 1019 3.131	00				264.000			264.000

TOTAL POR FONTE/GRUPO DE DESPESAS

RECURSOS DE TODAS AS FONTES

FONTE	TOTAL	GRUPO DE DESPESA					
		PESSOAL E ENCARGOS SOCIAIS	JUROS E ENCARGOS DA DÍVIDA	OUTRAS DESPESAS CORRENTES	INVESTIMENTOS	INVERSÕES FINANCEIRAS	AMORTIZAÇÃO DA DÍVIDA
00 RECEITAS ORDINARIAS	214.724.000	60.000		191.270.000	23.394.000		
08 RECURSOS DO FUNDEB (E.C. Nº 53, DE 19/12/2006))	310.160.000	300.040.000		7.850.000	2.270.000		
09 COTA-PARTE DO SALARIO EDUCACAO - COTA FEDERAL	45.000.000			45.000.000			
10 OPERACOES DE CREDITO INTERNAS	20.000			10.000	10.000		
15 TRANSFERÊNCIAS DA UNIÃO - PRONATEC	15.000.000			15.000.000			

ADMINISTRAÇÃO DIRETA

(R\$ 1,00)

QUADRO DE DETALHAMENTO DA DESPESA POR GRUPO E FONTES

2200 - SECRETARIA DE EDUCAÇÃO, CULTURA E ESPORTE
2202 - SUPERINTENDÊNCIA EXECUTIVA DE EDUCAÇÃO

TOTAL POR FONTE/GRUPO DE DESPESAS

RECURSOS DE TODAS AS FONTES

FONTE	TOTAL	GRUPO DE DESPESA					
		PESSOAL E ENCARGOS SOCIAIS	JUROS E ENCARGOS DA DÍVIDA	OUTRAS DESPESAS CORRENTES	INVESTIMENTOS	INVERSÕES FINANCEIRAS	AMORTIZAÇÃO DA DÍVIDA
16 COTA-PARTE DO SALARIO-EDUCACAO - COTA ESTADUAL	121.020.000			75.700.000	45.320.000		
80 CONVENIOS, AJUSTES E ACORDOS COM ORGAOS FEDERAIS	150.000.000			5.990.000	144.010.000		
TOTAL	855.924.000	300.100.000		340.820.000	215.004.000		

DESPESAS CORRENTES 640.920.000	DESPESAS DE CAPITAL 215.004.000	RECURSOS VINCULADOS 641.200.000	RECURSOS ORDINÁRIOS 214.724.000	RESERVA DE CONTINGÊNCIA
TOTAL DOS PROJETOS 161.064.000	TOTAL DAS ATIVIDADES 694.860.000	OPERAÇÕES ESPECIAIS	TOTAL GERAL 855.924.000	

ADMINISTRAÇÃO DIRETA

(R\$ 1,00)

QUADRO DE DETALHAMENTO DA DESPESA POR GRUPO E FONTES

2200 - SECRETARIA DE EDUCAÇÃO, CULTURA E ESPORTE

2203 - SUPERINTENDÊNCIA EXECUTIVA DE CULTURA

ESPECIFICAÇÃO	AÇÃO	FUNTE	PESSOAL E ENCARGOS SOCIAIS	JUROS E ENCARGOS DA DÍVIDA	OUTRAS DESPESAS CORRENTES	INVESTIMENTOS	INVERSÕES FINANCEIRAS	AMORTIZAÇÃO DA DÍVIDA	TOTAL
- CAPACITAÇÃO DOS PROFISSIONAIS DA CULTURA	13 128 1013 2.047	00			100.000	10.000			110.000
		80			10.000	10.000			20.000
- PRESERVAÇÃO DO PATRIMÔNIO HISTÓRICO E ARTÍSTICO MATERIAL E IMATERIAL	13 391 1020 2.096	00			500.000	300.000			800.000
		80			150.000	10.000			160.000
- PROMOÇÃO DA CULTURA POPULAR	13 391 1020 2.097	00			400.000	10.000			410.000
		80			550.000	10.000			560.000
- REFORMA, RESTAURAÇÃO, CONSTRUÇÃO, INSTALAÇÃO E ADEQUAÇÃO DO PATRIMÔNIO ARQUITETÔNICO	13 391 1020 3.021	00			900.000	100.000			1.000.000
		80			150.000	10.000			160.000
- FESTIVAL INTERNACIONAL DE CINEMA E VÍDEO AMBIENTAL - FICA	13 392 1013 2.048	00			10.000	10.000			20.000
		80			10.000	10.000			20.000
- MODERNIZAÇÃO E MANUTENÇÃO DOS ESPAÇOS CULTURAIS	13 392 1013 2.049	00			500.000	500.000			1.000.000
		80			10.000	10.000			20.000
- PROMOÇÃO AS LEIS DE INCENTIVO E APOIO AS ATIVIDADES CULTURAIS	13 392 1013 2.050	00			310.000	10.000			320.000
		80			10.000	10.000			20.000
- PROMOÇÃO DA ECONOMIA CRIATIVA	13 392 1013 2.051	00			500.000	10.000			510.000
		80			350.000	200.000			550.000
- PROMOÇÃO DA LEITURA E LITERATURA	13 392 1013 2.052	00			500.000	10.000			510.000
		80			10.000	10.000			20.000
- PROMOÇÃO DA MÚSICA	13 392 1013 2.053	00			2.350.000	10.000			2.360.000
		80			60.000	10.000			70.000
- PROMOÇÃO DAS ARTES AUDIOVISUAIS	13 392 1013 2.054	00			10.000	10.000			20.000
		80			10.000	10.000			20.000
- PROMOÇÃO DAS ARTES CÊNICAS	13 392 1013 2.055	00			600.000	10.000			610.000
		80			10.000	10.000			20.000



ADMINISTRAÇÃO DIRETA

(R\$ 1,00)

QUADRO DE DETALHAMENTO DA DESPESA POR GRUPO E FONTES

2200 - SECRETARIA DE EDUCAÇÃO, CULTURA E ESPORTE

2203 - SUPERINTENDÊNCIA EXECUTIVA DE CULTURA

ESPECIFICAÇÃO	AÇÃO	FUNTE	PESSOAL E ENCARGOS SOCIAIS	JUROS E ENCARGOS DA DÍVIDA	OUTRAS DESPESAS CORRENTES	INVESTIMENTOS	INVERSÕES FINANCEIRAS	AMORTIZAÇÃO DA DÍVIDA	TOTAL
- PROMOÇÃO DAS ARTES INTEGRADAS	13 392 1013 2.056	00			1.500.000	10.000			1.510.000
		80			300.000	10.000			310.000
- PROMOÇÃO DAS ARTES VISUAIS	13 392 1013 2.057	00			10.000	10.000			20.000
		80			10.000	10.000			20.000
- CONSTRUÇÃO, REFORMA E ADEQUAÇÃO DE ESPAÇOS CULTURAIS	13 392 1013 3.016	00			200.000	600.000			800.000
		80			10.000	20.000			30.000

TOTAL POR FONTE/GRUPO DE DESPESAS

RECURSOS DE TODAS AS FONTES

FUNTE	TOTAL	GRUPO DE DESPESA					
		PESSOAL E ENCARGOS SOCIAIS	JUROS E ENCARGOS DA DÍVIDA	OUTRAS DESPESAS CORRENTES	INVESTIMENTOS	INVERSÕES FINANCEIRAS	AMORTIZAÇÃO DA DÍVIDA
00 RECEITAS ORDINARIAS	10.000.000			8.390.000	1.610.000		
80 CONVENIOS, AJUSTES E ACORDOS COM ORGAOS FEDERAIS	2.000.000			1.650.000	350.000		
TOTAL	12.000.000			10.040.000	1.960.000		

DESPESAS CORRENTES 10.040.000	DESPESAS DE CAPITAL 1.960.000	RECURSOS VINCULADOS 2.000.000	RECURSOS ORDINÁRIOS 10.000.000	RESERVA DE CONTINGÊNCIA
TOTAL DOS PROJETOS 1.990.000	TOTAL DAS ATIVIDADES 10.010.000	OPERAÇÕES ESPECIAIS	TOTAL GERAL 12.000.000	

ADMINISTRAÇÃO DIRETA

(R\$ 1,00)

QUADRO DE DETALHAMENTO DA DESPESA POR GRUPO E FONTES

2200 - SECRETARIA DE EDUCAÇÃO, CULTURA E ESPORTE

2204 - SUPERINTENDÊNCIA EXECUTIVA DE ESPORTE E LAZER

ESPECIFICAÇÃO	AÇÃO	FUNTE	PESSOAL E ENCARGOS SOCIAIS	JUROS E ENCARGOS DA DIVIDA	OUTRAS DESPESAS CORRENTES	INVESTIMENTOS	INVERSÕES FINANCEIRAS	AMORTIZAÇÃO DA DIVIDA	TOTAL
- CAPACITAÇÃO DOS PROFISSIONAIS DO ESPORTE	27 128 1017 2.080	00			200.000				200.000
		80			50.000	10.000			60.000
- INICIAÇÃO ESPORTIVA	27 243 1017 2.081	00			2.000.000	200.000			2.200.000
		80			150.000	10.000			160.000
- CONSTRUÇÃO, REFORMA E AMPLIAÇÃO DE ESPAÇOS ESPORTIVOS	27 451 1015 3.017	00			100.000	500.000			600.000
		10			10.000	10.000			20.000
		80			1.000.000	4.820.000			5.820.000
- PROMOÇÃO E PATROCÍNIO A ATLETAS E EVENTOS ESPORTIVOS	27 811 1017 2.079	00			2.800.000	10.000			2.810.000
		80			500.000	200.000			700.000
- JOGOS ABERTOS BRASILEIROS	27 811 1017 2.082	00			150.000				150.000
		80			10.000	10.000			20.000
- JOGOS ABERTOS DE GOIÁS	27 811 1017 2.083	00			1.830.000	10.000			1.840.000
		80			10.000	10.000			20.000
- PRÓ-ATLETA	27 811 1017 2.084	00			10.000				10.000
- PRÓ-ESPORTE	27 811 1017 2.085	00			10.000	10.000			20.000
		80			10.000	10.000			20.000
- PROMOÇÃO DO ESPORTE PARA PESSOAS COM DEFICIÊNCIA	27 811 1017 2.086	00			300.000	10.000			310.000
		80			50.000	10.000			60.000
- ESPORTE JUNTO AOS MUNICÍPIOS	27 812 1015 2.061	00			10.000	10.000			20.000
		80			10.000	10.000			20.000
- MODERNIZAÇÃO E MANUTENÇÃO DE ESPAÇOS ESPORTIVOS	27 812 1015 2.062	00			1.000.000	520.000			1.520.000
		80			50.000	10.000			60.000
- PROMOÇÃO DA PRÁTICA DE ESPORTES E LAZER PARA TODOS	27 812 1015 2.063	00			310.000	10.000			320.000
		80			50.000	10.000			60.000



ADMINISTRAÇÃO DIRETA

(R\$ 1,00)

QUADRO DE DETALHAMENTO DA DESPESA POR GRUPO E FONTES

2200 - SECRETARIA DE EDUCAÇÃO, CULTURA E ESPORTE
2204 - SUPERINTENDÊNCIA EXECUTIVA DE ESPORTE E LAZER

ESPECIFICAÇÃO	AÇÃO	FONTE	PESSOAL E ENCARGOS SOCIAIS	JUROS E ENCARGOS DA DÍVIDA	OUTRAS DESPESAS CORRENTES	INVESTIMENTOS	INVERSÕES FINANCEIRAS	AMORTIZAÇÃO DA DÍVIDA	TOTAL
---------------	------	-------	----------------------------	----------------------------	---------------------------	---------------	-----------------------	-----------------------	-------

TOTAL POR FONTE/GRUPO DE DESPESAS

RECURSOS DE TODAS AS FONTES

FONTE	TOTAL	GRUPO DE DESPESA					
		PESSOAL E ENCARGOS SOCIAIS	JUROS E ENCARGOS DA DÍVIDA	OUTRAS DESPESAS CORRENTES	INVESTIMENTOS	INVERSÕES FINANCEIRAS	AMORTIZAÇÃO DA DÍVIDA
00 RECEITAS ORDINARIAS	10.000.000			8.720.000	1.280.000		
10 OPERACOES DE CREDITO INTERNAS	20.000			10.000	10.000		
80 CONVENIOS, AJUSTES E ACORDOS COM ORGAOS FEDERAIS	7.000.000			1.890.000	5.110.000		
TOTAL	17.020.000			10.620.000	6.400.000		

DESPESAS CORRENTES 10.620.000	DESPESAS DE CAPITAL 6.400.000	RECURSOS VINCULADOS 7.020.000	RECURSOS ORDINÁRIOS 10.000.000	RESERVA DE CONTINGÊNCIA
TOTAL DOS PROJETOS 6.440.000	TOTAL DAS ATIVIDADES 10.580.000	OPERAÇÕES ESPECIAIS	TOTAL GERAL 17.020.000	

ADMINISTRAÇÃO DIRETA

(R\$ 1,00)

QUADRO DE DETALHAMENTO DA DESPESA POR GRUPO E FONTES

2300 - SECRETARIA DA FAZENDA

2301 - GABINETE DO SECRETÁRIO DA FAZENDA

ESPECIFICAÇÃO	AÇÃO	FUNTE	PESSOAL E ENCARGOS SOCIAIS	JUROS E ENCARGOS DA DÍVIDA	OUTRAS DESPESAS CORRENTES	INVESTIMENTOS	INVERSÕES FINANCEIRAS	AMORTIZAÇÃO DA DÍVIDA	TOTAL
- QUALIFICAÇÃO FISCAL, TRIBUTÁRIA E ADMINISTRATIVA	04 122 1024 2.107	00 11			10.000 140.000				10.000 140.000
- APOIO ADMINISTRATIVO	04 122 4001 4.001	00 10 11	508.613.000		26.063.000 900.000	10.000 480.000 700.000	10.000		534.696.000 480.000 1.600.000
- OPERACIONALIZAÇÃO DAS AÇÕES DE FINANÇAS PÚBLICAS	04 123 1021 2.098	00 11			20.000 140.000	10.000			30.000 140.000
- MODERNIZAÇÃO DA ADMINISTRAÇÃO FINANCEIRA	04 123 1021 3.023	00 11			10.000 170.000	10.000 100.000			20.000 270.000
- EDUCAÇÃO FISCAL PARA O DESENVOLVIMENTO DA CIDADANIA	04 129 1022 2.099	00 11			4.184.000 150.000	10.000			4.194.000 150.000
- OPERACIONALIZAÇÃO DAS AÇÕES DE INCREMENTO DA RECEITA TRIBUTÁRIA	04 129 1022 2.100	00 10 11			6.400.000 100.000	10.000 500.000 100.000			6.410.000 500.000 200.000
- RECUPERAÇÃO DE CRÉDITOS DA FAZENDA ESTADUAL	04 129 1022 2.101	00 11			10.000 3.000.000	10.000 70.000			20.000 3.070.000
- MODERNIZAÇÃO DA ADMINISTRAÇÃO TRIBUTÁRIA	04 129 1022 3.024	00 11			10.000 500.000	10.000 10.100.000			20.000 10.600.000
- MELHORIA DO ATENDIMENTO AO CIDADÃO CONTRIBUINTE	04 129 1023 3.025	00 11			10.000 1.730.000	10.000			20.000 2.830.000

ADMINISTRAÇÃO DIRETA

(R\$ 1,00)

QUADRO DE DETALHAMENTO DA DESPESA POR GRUPO E FONTES

2300 - SECRETARIA DA FAZENDA
2301 - GABINETE DO SECRETÁRIO DA FAZENDA

TOTAL POR FONTE/GRUPO DE DESPESAS

RECURSOS DE TODAS AS FONTES

FONTE	TOTAL	GRUPO DE DESPESA					
		PESSOAL E ENCARGOS SOCIAIS	JUROS E ENCARGOS DA DÍVIDA	OUTRAS DESPESAS CORRENTES	INVESTIMENTOS	INVERSÕES FINANCEIRAS	AMORTIZAÇÃO DA DÍVIDA
00 RECEITAS ORDINARIAS	545.420.000	508.613.000		36.717.000	80.000	10.000	
10 OPERACOES DE CREDITO INTERNAS	980.000				980.000		
11 OPERACOES DE CREDITO EXTERNAS	19.000.000			6.830.000	12.170.000		
TOTAL	565.400.000	508.613.000		43.547.000	13.230.000	10.000	

DESPESAS CORRENTES 552.160.000	DESPESAS DE CAPITAL 13.240.000	RECURSOS VINCULADOS 19.980.000	RECURSOS ORDINÁRIOS 545.420.000	RESERVA DE CONTINGÊNCIA
TOTAL DOS PROJETOS 13.760.000	TOTAL DAS ATIVIDADES 551.640.000	OPERAÇÕES ESPECIAIS	TOTAL GERAL 565.400.000	

ADMINISTRAÇÃO DIRETA

(R\$ 1,00)

QUADRO DE DETALHAMENTO DA DESPESA POR GRUPO E FONTES

2300 - SECRETARIA DA FAZENDA

2302 - ENCARGOS FINANCEIROS DO ESTADO

ESPECIFICAÇÃO	AÇÃO	FONTE	PESSOAL E ENCARGOS SOCIAIS	JUROS E ENCARGOS DA DÍVIDA	OUTRAS DESPESAS CORRENTES	INVESTIMENTOS	INVERSÕES FINANCEIRAS	AMORTIZAÇÃO DA DÍVIDA	TOTAL
- OBRIGAÇÕES CONTRATUAIS E INSTRUMENTO DE NOVAÇÃO ENTRE O ESTADO E A CELGPAR E SUAS SUBSIDIÁRIAS	28 843 0000 7.013	10						10.000	10.000
		11						10.000	10.000
- ENCARGOS DA DÍVIDA PÚBLICA INTERNA	28 843 0000 7.017	00		900.000.000				1.049.958.000	1.949.958.000
- ENCARGOS DA DÍVIDA PÚBLICA EXTERNA	28 844 0000 7.018	00		500.000				24.000.000	24.500.000
- CONTRIBUIÇÕES AO PASEP	28 846 0000 7.008	00			150.000.000				150.000.000

TOTAL POR FONTE/GRUPO DE DESPESAS

RECURSOS DE TODAS AS FONTES

FONTE	TOTAL	GRUPO DE DESPESA					
		PESSOAL E ENCARGOS SOCIAIS	JUROS E ENCARGOS DA DÍVIDA	OUTRAS DESPESAS CORRENTES	INVESTIMENTOS	INVERSÕES FINANCEIRAS	AMORTIZAÇÃO DA DÍVIDA
00 RECEITAS ORDINARIAS	2.124.458.000		900.500.000	150.000.000			1.073.958.000
10 OPERACOES DE CREDITO INTERNAS	10.000						10.000
11 OPERACOES DE CREDITO EXTERNAS	10.000						10.000
TOTAL	2.124.478.000		900.500.000	150.000.000			1.073.978.000

DESPESAS CORRENTES 1.050.500.000	DESPESAS DE CAPITAL 1.073.978.000	RECURSOS VINCULADOS 20.000	RECURSOS ORDINÁRIOS 2.124.458.000	RESERVA DE CONTINGÊNCIA
TOTAL DOS PROJETOS	TOTAL DAS ATIVIDADES	OPERAÇÕES ESPECIAIS 2.124.478.000	TOTAL GERAL 2.124.478.000	



ADMINISTRAÇÃO DIRETA

(R\$ 1,00)

QUADRO DE DETALHAMENTO DA DESPESA POR GRUPO E FONTES

2300 - SECRETARIA DA FAZENDA
2304 - ENCARGOS ESPECIAIS

ESPECIFICAÇÃO	AÇÃO	FUNTE	PESSOAL E ENCARGOS SOCIAIS	JUROS E ENCARGOS DA DÍVIDA	OUTRAS DESPESAS CORRENTES	INVESTIMENTOS	INVERSÕES FINANCEIRAS	AMORTIZAÇÃO DA DÍVIDA	TOTAL
- ENCARGOS ESPECIAIS GERAIS	04 122 0000 7.014	00			15.000.000				15.000.000
- ENCARGOS COM INATIVOS E PENSIONISTAS	09 272 0000 7.001	00	45.000.000						45.000.000
- ENCARGOS ESPECIAIS NA ÁREA DA SAÚDE	10 122 0000 7.012	00	10.000						10.000
- ENCARGOS ESPECIAIS NA ÁREA DA EDUCAÇÃO	12 122 0000 7.011	00	10.000		10.000				20.000
- ENCARGOS JUDICIÁRIOS	28 846 0000 7.006	00			100.000.000				100.000.000

TOTAL POR FONTE/GRUPO DE DESPESAS

RECURSOS DE TODAS AS FONTES

FUNTE	TOTAL	GRUPO DE DESPESA					
		PESSOAL E ENCARGOS SOCIAIS	JUROS E ENCARGOS DA DÍVIDA	OUTRAS DESPESAS CORRENTES	INVESTIMENTOS	INVERSÕES FINANCEIRAS	AMORTIZAÇÃO DA DÍVIDA
00 RECEITAS ORDINARIAS	160.030.000	45.020.000		115.010.000			
TOTAL	160.030.000	45.020.000		115.010.000			

DESPESAS CORRENTES 160.030.000	DESPESAS DE CAPITAL	RECURSOS VINCULADOS	RECURSOS ORDINÁRIOS 160.030.000	RESERVA DE CONTINGÊNCIA
TOTAL DOS PROJETOS	TOTAL DAS ATIVIDADES	OPERAÇÕES ESPECIAIS 160.030.000	TOTAL GERAL 160.030.000	

ADMINISTRAÇÃO DIRETA

(R\$ 1,00)

QUADRO DE DETALHAMENTO DA DESPESA POR GRUPO E FONTES

2700 - SECRETARIA DE GESTÃO E PLANEJAMENTO

2701 - GABINETE DO SECRETÁRIO DE GESTÃO E PLANEJAMENTO

ESPECIFICAÇÃO	AÇÃO	FONTE	PESSOAL E ENCARGOS SOCIAIS	JUROS E ENCARGOS DA DÍVIDA	OUTRAS DESPESAS CORRENTES	INVESTIMENTOS	INVERSÕES FINANCEIRAS	AMORTIZAÇÃO DA DÍVIDA	TOTAL
- APOIO ADMINISTRATIVO	04 122 4001 4.001	00	146.637.000		15.000.000	576.000			162.213.000

TOTAL POR FONTE/GRUPO DE DESPESAS

RECURSOS DE TODAS AS FONTES

FONTE	TOTAL	GRUPO DE DESPESA					
		PESSOAL E ENCARGOS SOCIAIS	JUROS E ENCARGOS DA DÍVIDA	OUTRAS DESPESAS CORRENTES	INVESTIMENTOS	INVERSÕES FINANCEIRAS	AMORTIZAÇÃO DA DÍVIDA
00 RECEITAS ORDINARIAS	162.213.000	146.637.000		15.000.000	576.000		
TOTAL	162.213.000	146.637.000		15.000.000	576.000		

DESPESAS CORRENTES 161.637.000	DESPESAS DE CAPITAL 576.000	RECURSOS VINCULADOS	RECURSOS ORDINÁRIOS 162.213.000	RESERVA DE CONTINGÊNCIA
TOTAL DOS PROJETOS	TOTAL DAS ATIVIDADES 162.213.000	OPERAÇÕES ESPECIAIS	TOTAL GERAL 162.213.000	

ADMINISTRAÇÃO DIRETA

(R\$ 1,00)

QUADRO DE DETALHAMENTO DA DESPESA POR GRUPO E FONTES

2700 - SECRETARIA DE GESTÃO E PLANEJAMENTO

2702 - ENCARGOS GERAIS DO ESTADO

TOTAL POR FONTE/GRUPO DE DESPESAS

RECURSOS DE TODAS AS FONTES

FONTE	TOTAL	GRUPO DE DESPESA					
		PESSOAL E ENCARGOS SOCIAIS	JUROS E ENCARGOS DA DÍVIDA	OUTRAS DESPESAS CORRENTES	INVESTIMENTOS	INVERSÕES FINANCEIRAS	AMORTIZAÇÃO DA DÍVIDA
00 RECEITAS ORDINARIAS	872.839.000	10.000.000		44.554.000	10.000	51.010.000	
10 OPERACOES DE CREDITO INTERNAS	20.000					20.000	
11 OPERACOES DE CREDITO EXTERNAS	20.000					20.000	
TOTAL	872.879.000	10.000.000		44.554.000	10.000	51.050.000	

DESPESAS CORRENTES 54.554.000	DESPESAS DE CAPITAL 51.060.000	RECURSOS VINCULADOS 40.000	RECURSOS ORDINÁRIOS 872.839.000	RESERVA DE CONTINGÊNCIA 767.265.000
TOTAL DOS PROJETOS	TOTAL DAS ATIVIDADES 41.554.000	OPERAÇÕES ESPECIAIS 831.325.000	TOTAL GERAL 872.879.000	



ADMINISTRAÇÃO DIRETA

(R\$ 1,00)

QUADRO DE DETALHAMENTO DA DESPESA POR GRUPO E FONTES

2700 - SECRETARIA DE GESTÃO E PLANEJAMENTO

2703 - SUPERINTENDÊNCIA EXECUTIVA DE PLANEJAMENTO

ESPECIFICAÇÃO	AÇÃO	FUNTE	PESSOAL E ENCARGOS SOCIAIS	JUROS E ENCARGOS DA DÍVIDA	OUTRAS DESPESAS CORRENTES	INVESTIMENTOS	INVERSÕES FINANCEIRAS	AMORTIZAÇÃO DA DÍVIDA	TOTAL
- APRIMORAMENTO DO CICLO DE GESTÃO DE POLÍTICAS PÚBLICAS	04 121 1026 2.121	00			40.000	10.000			50.000
- AVALIAÇÃO DE PROGRAMAS GOVERNAMENTAIS	04 122 1026 2.122	00			10.000				10.000
- PRODUÇÃO, SISTEMATIZAÇÃO E DISSEMINAÇÃO DE INFORMAÇÕES SOCIOECONÔMICAS E GEOGRÁFICAS	04 122 1026 2.123	00			10.000	10.000			20.000
- ESTRUTURAÇÃO E IMPLANTAÇÃO DE METODOLOGIA DE CAPTAÇÃO DE RECURSOS	04 122 1026 3.040	00			10.000				10.000
- EXPANDIR E PROMOVER A INTEGRAÇÃO DA REDE DE GERENCIAMENTO DE PROJETOS NOS ÓRGÃOS E ENTIDADES ESTADUAIS	04 122 1026 3.041	00			10.000				10.000
- OPERACIONALIZAÇÃO DOS PROGRAMAS DE AÇÕES INTEGRADAS DE DESENVOLVIMENTO - PAI	04 122 1026 3.042	00			10.000	10.000			20.000
		80			10.000	10.000			20.000
		81			10.000	10.000			20.000
		82			10.000	10.000			20.000
- IMPLANTAR A PLATAFORMA LOGÍSTICA MULTIMODAL DE GOIÁS	04 130 1034 3.052	00			10.000	10.000			20.000

TOTAL POR FONTE/GRUPO DE DESPESAS

RECURSOS DE TODAS AS FONTES

FUNTE	TOTAL	GRUPO DE DESPESA					
		PESSOAL E ENCARGOS SOCIAIS	JUROS E ENCARGOS DA DÍVIDA	OUTRAS DESPESAS CORRENTES	INVESTIMENTOS	INVERSÕES FINANCEIRAS	AMORTIZAÇÃO DA DÍVIDA
00 RECEITAS ORDINARIAS	140.000			100.000	40.000		
80 CONVENIOS, AJUSTES E ACORDOS COM ORGAOS FEDERAIS	20.000			10.000	10.000		
81 CONVENIOS, AJUSTES E ACORDOS COM ORGAOS MUNICIPAIS	20.000			10.000	10.000		
82 OUTROS CONVENIOS, AJUSTES E ACORDOS	20.000			10.000	10.000		
TOTAL	200.000			130.000	70.000		

ADMINISTRAÇÃO DIRETA

(R\$ 1,00)

QUADRO DE DETALHAMENTO DA DESPESA POR GRUPO E FONTES

2700 - SECRETARIA DE GESTÃO E PLANEJAMENTO

2703 - SUPERINTENDÊNCIA EXECUTIVA DE PLANEJAMENTO

DESPESAS CORRENTES	DESPESAS DE CAPITAL	RECURSOS VINCULADOS	RECURSOS ORDINÁRIOS	RESERVA DE CONTINGÊNCIA
130.000	70.000	60.000	140.000	
TOTAL DOS PROJETOS	TOTAL DAS ATIVIDADES	OPERAÇÕES ESPECIAIS	TOTAL GERAL	
120.000	80.000		200.000	



ADMINISTRAÇÃO DIRETA

(R\$ 1,00)

QUADRO DE DETALHAMENTO DA DESPESA POR GRUPO E FONTES

2700 - SECRETARIA DE GESTÃO E PLANEJAMENTO

2704 - SUPERINTENDÊNCIA EXECUTIVA DE GESTÃO

ESPECIFICAÇÃO	AÇÃO	FUNTE	PESSOAL E ENCARGOS SOCIAIS	JUROS E ENCARGOS DA DIVIDA	OUTRAS DESPESAS CORRENTES	INVESTIMENTOS	INVERSÕES FINANCEIRAS	AMORTIZAÇÃO DA DIVIDA	TOTAL
- ATENDIMENTO AO CIDADÃO - VAPT VUPT	04 122 1023 2.102	00			23.000.000	10.000			23.010.000
- GOVERNO ELETRÔNICO	04 122 1023 2.103	00			10.000				10.000
- CONSTRUÇÃO, AMPLIAÇÃO, REFORMA E ADEQUAÇÃO DE UNIDADES DO VAPT VUPT	04 122 1023 3.026	00			1.700.000	300.000			2.000.000
- ATENÇÃO À SAÚDE DOS SERVIDORES	04 122 1024 2.259	00			10.000				10.000
- BENEFÍCIOS AOS SERVIDORES	04 122 1024 2.260	00			10.000				10.000
- MODERNIZAÇÃO DA GESTÃO DE RECURSOS HUMANOS	04 122 1024 3.031	00			10.000	10.000			20.000
- IMPLANTAÇÃO DE AÇÕES DE DESBUROCRATIZAÇÃO NA ADMINISTRAÇÃO PÚBLICA ESTADUAL	04 122 1025 2.115	00			10.000				10.000
		80			10.000				10.000
- INOVAÇÃO E MODERNIZAÇÃO DE MODELOS E PROCESSOS DA GESTÃO PÚBLICA ESTADUAL	04 122 1025 2.116	00			10.000				10.000
		80			10.000				10.000
- ALIENAÇÃO DE IMÓVEIS INSERVÍVEIS AO ESTADO	04 122 1025 3.032	00			10.000				10.000
- IMPLANTAÇÃO DO SISTEMA DE GESTÃO DO PATRIMÔNIO IMOBILIÁRIO	04 122 1025 3.034	00			10.000	10.000			20.000
- IMPLANTAÇÃO DO SISTEMA DE GESTÃO DO PATRIMÔNIO MOBILIÁRIO	04 122 1025 3.035	00			10.000	10.000			20.000
- IMPLEMENTAÇÃO DE GESTÃO ESTRATÉGICA DE AQUISIÇÕES CORPORATIVAS	04 122 1025 3.036	00			10.000				10.000
- IMPLEMENTAÇÃO DE GESTÃO ESTRATÉGICA DE SUPRIMENTOS E FROTAS	04 122 1025 3.037	00			10.000	10.000			20.000
- REGULARIZAÇÃO DE IMÓVEIS POR VENDA DIRETA	04 122 1025 3.039	00			10.000				10.000
MODERNIZAÇÃO DA INFRAESTRUTURA TECNOLÓGICA	04 126 1025 2.118	00			5.000.000	7.377.000			12.377.000
- GESTÃO DA TECNOLOGIA DE INFORMAÇÃO E COMUNICAÇÃO	04 126 1025 2.262	00			3.000.000	200.000			3.200.000
MODERNIZAÇÃO DOS SISTEMAS DE TECNOLOGIA DA INFORMAÇÃO	04 126 1025 3.038	00			1.800.000	5.010.000			6.810.000
- DESENVOLVIMENTO E APERFEIÇOAMENTO DE POLÍTICAS DE RECURSOS HUMANOS	04 128 1024 2.261	00			500.000				500.000

ADMINISTRAÇÃO DIRETA

(R\$ 1,00)

QUADRO DE DETALHAMENTO DA DESPESA POR GRUPO E FONTES

2700 - SECRETARIA DE GESTÃO E PLANEJAMENTO

2704 - SUPERINTENDÊNCIA EXECUTIVA DE GESTÃO

ESPECIFICAÇÃO	AÇÃO	FONTE	PESSOAL E ENCARGOS SOCIAIS	JUROS E ENCARGOS DA DÍVIDA	OUTRAS DESPESAS CORRENTES	INVESTIMENTOS	INVERSÕES FINANCEIRAS	AMORTIZAÇÃO DA DÍVIDA	TOTAL
- AGENDA DE GESTÃO MUNICIPAL	04 128 1025 2.113	00			10.000				10.000
- CAPACITAÇÃO PARA A MELHORIA DO PLANEJAMENTO E DA GESTÃO PÚBLICA	04 128 1025 2.114	00			1.790.000				1.790.000
- MERITOCRACIA - SELEÇÃO, AVALIAÇÃO E DESENVOLVIMENTO GERENCIAL	04 128 1025 2.117	00			10.000				10.000
- REALIZAÇÃO DE CONCURSOS PÚBLICOS E PROCESSOS SELETIVOS SIMPLIFICADOS	04 128 1025 2.119	00			10.000				10.000

TOTAL POR FONTE/GRUPO DE DESPESAS**RECURSOS DE TODAS AS FONTES**

FONTE	TOTAL	GRUPO DE DESPESA					
		PESSOAL E ENCARGOS SOCIAIS	JUROS E ENCARGOS DA DÍVIDA	OUTRAS DESPESAS CORRENTES	INVESTIMENTOS	INVERSÕES FINANCEIRAS	AMORTIZAÇÃO DA DÍVIDA
00 RECEITAS ORDINARIAS	49.877.000			36.940.000	12.937.000		
80 CONVENIOS, AJUSTES E ACORDOS COM ORGAOS FEDERAIS	20.000			20.000			
TOTAL	49.897.000			36.960.000	12.937.000		

DESPESAS CORRENTES 36.960.000	DESPESAS DE CAPITAL 12.937.000	RECURSOS VINCULADOS 20.000	RECURSOS ORDINÁRIOS 49.877.000	RESERVA DE CONTINGÊNCIA
TOTAL DOS PROJETOS 8.920.000	TOTAL DAS ATIVIDADES 40.977.000	OPERAÇÕES ESPECIAIS	TOTAL GERAL 49.897.000	



ADMINISTRAÇÃO DIRETA

(R\$ 1,00)

QUADRO DE DETALHAMENTO DA DESPESA POR GRUPO E FONTES

2800 - SECRETARIA DA SAÚDE

2801 - GABINETE DO SECRETÁRIO DA SAÚDE

ESPECIFICAÇÃO	AÇÃO	FUNTE	PESSOAL E ENCARGOS SOCIAIS	JUROS E ENCARGOS DA DÍVIDA	OUTRAS DESPESAS CORRENTES	INVESTIMENTOS	INVERSÕES FINANCEIRAS	AMORTIZAÇÃO DA DÍVIDA	TOTAL
- ENCARGOS COM INATIVOS E PENSIONISTAS NA ÁREA DA SAÚDE	10 122 0000 7.003	00	5.170.000						5.170.000

TOTAL POR FONTE/GRUPO DE DESPESAS

RECURSOS DE TODAS AS FONTES

FUNTE	TOTAL	GRUPO DE DESPESA					
		PESSOAL E ENCARGOS SOCIAIS	JUROS E ENCARGOS DA DÍVIDA	OUTRAS DESPESAS CORRENTES	INVESTIMENTOS	INVERSÕES FINANCEIRAS	AMORTIZAÇÃO DA DÍVIDA
00 RECEITAS ORDINARIAS	5.170.000	5.170.000					
TOTAL	5.170.000	5.170.000					

DESPESAS CORRENTES 5.170.000	DESPESAS DE CAPITAL	RECURSOS VINCULADOS	RECURSOS ORDINÁRIOS 5.170.000	RESERVA DE CONTINGÊNCIA
TOTAL DOS PROJETOS	TOTAL DAS ATIVIDADES	OPERAÇÕES ESPECIAIS 5.170.000	TOTAL GERAL 5.170.000	

ADMINISTRAÇÃO DIRETA

(R\$ 1,00)

QUADRO DE DETALHAMENTO DA DESPESA POR GRUPO E FONTES

2900 - SECRETARIA DE SEGURANÇA PÚBLICA E ADMINISTRAÇÃO PENITENCIÁRIA - SSPAP

2901 - GABINETE DO SECRETÁRIO DE SEGURANÇA PÚBLICA E ADMINISTRAÇÃO PENITENCIÁRIA

ESPECIFICAÇÃO	AÇÃO	FONTE	PESSOAL E ENCARGOS SOCIAIS	JUROS E ENCARGOS DA DÍVIDA	OUTRAS DESPESAS CORRENTES	INVESTIMENTOS	INVERSÕES FINANCEIRAS	AMORTIZAÇÃO DA DÍVIDA	TOTAL
- APOIO ADMINISTRATIVO	06 122 4001 4.001	00	165.164.000		74.352.000	150.000	10.000		239.676.000
MODERNIZAÇÃO TECNOLÓGICA PARA APOIO ÀS AÇÕES DE SEGURANÇA PÚBLICA	06 126 1029 2.142	00			10.000	10.000			20.000
		10				10.000			10.000
		80			10.000	10.000			20.000
- VALORIZAÇÃO E CAPACITAÇÃO CONTINUADA DOS OPERADORES DE SEGURANÇA PÚBLICA	06 128 1029 2.143	00			10.000	10.000			20.000
		80			10.000	10.000			20.000
APARELHAMENTO, REAPARELHAMENTO E ESTRUTURAÇÃO ADMINISTRATIVA E OPERACIONAL DAS UNIDADES DE SEGURANÇA PÚBLICA	06 181 1029 2.141	00			10.000	10.000			20.000
		80			280.000	280.000			560.000
- APARELHAMENTO/REAPARELHAMENTO/ESTRUTURAÇÃO ADM. E OPER. DAS UNIDADES DE SEGURANÇA PÚBLICA (EMENDA SANCIONADA)	06 181 1029 2.373	00				750.000			750.000
CONSTRUÇÃO, REFORMA E AMPLIAÇÃO DAS UNIDADES DE SEGURANÇA PÚBLICA	06 181 1029 3.046	00			10.000	10.000			20.000
		10				10.000			10.000
		80			10.000	10.000			20.000
- FORTALECIMENTO DAS AÇÕES DE PREVENÇÃO E COMBATE À CRIMINALIDADE E À VIOLÊNCIA	06 181 1030 2.146	00			10.000	10.000			20.000
		80			10.000	10.000			20.000
FORTALECIMENTO E OPERACIONALIZAÇÃO DAS ÁREAS DE INTELIGÊNCIA E ANÁLISE CRIMINAL	06 183 1030 2.147	00			10.000	10.000			20.000
		80			10.000	10.000			20.000

TOTAL POR FONTE/GRUPO DE DESPESAS

RECURSOS DE TODAS AS FONTES

FONTE	TOTAL	GRUPO DE DESPESA					
		PESSOAL E ENCARGOS SOCIAIS	JUROS E ENCARGOS DA DÍVIDA	OUTRAS DESPESAS CORRENTES	INVESTIMENTOS	INVERSÕES FINANCEIRAS	AMORTIZAÇÃO DA DÍVIDA
00 RECEITAS ORDINARIAS	240.546.000	165.164.000		74.412.000	960.000	10.000	
10 OPERACOES DE CREDITO INTERNAS	20.000				20.000		

ADMINISTRAÇÃO DIRETA

(R\$ 1,00)

QUADRO DE DETALHAMENTO DA DESPESA POR GRUPO E FONTES

2900 - SECRETARIA DE SEGURANÇA PÚBLICA E ADMINISTRAÇÃO PENITENCIÁRIA - SSPAP
 2901 - GABINETE DO SECRETÁRIO DE SEGURANÇA PÚBLICA E ADMINISTRAÇÃO PENITENCIÁRIA

TOTAL POR FONTE/GRUPO DE DESPESAS

RECURSOS DE TODAS AS FONTES

FONTE	TOTAL	GRUPO DE DESPESA					
		PESSOAL E ENCARGOS SOCIAIS	JUROS E ENCARGOS DA DÍVIDA	OUTRAS DESPESAS CORRENTES	INVESTIMENTOS	INVERSÕES FINANCEIRAS	AMORTIZAÇÃO DA DÍVIDA
80 CONVENIOS, AJUSTES E ACORDOS COM ORGAOS FEDERAIS	660.000			330.000	330.000		
TOTAL	241.226.000	165.164.000		74.742.000	1.310.000	10.000	

DESPESAS CORRENTES 239.906.000	DESPESAS DE CAPITAL 1.320.000	RECURSOS VINCULADOS 680.000	RECURSOS ORDINÁRIOS 240.546.000	RESERVA DE CONTINGÊNCIA
TOTAL DOS PROJETOS 50.000	TOTAL DAS ATIVIDADES 241.176.000	OPERAÇÕES ESPECIAIS	TOTAL GERAL 241.226.000	

ADMINISTRAÇÃO DIRETA**(R\$ 1,00)****QUADRO DE DETALHAMENTO DA DESPESA POR GRUPO E FONTES****2900 - SECRETARIA DE SEGURANÇA PÚBLICA E ADMINISTRAÇÃO PENITENCIÁRIA - SSPAP****2902 - POLÍCIA MILITAR**

ESPECIFICAÇÃO	AÇÃO	FONTE	PESSOAL E ENCARGOS SOCIAIS	JUROS E ENCARGOS DA DÍVIDA	OUTRAS DESPESAS CORRENTES	INVESTIMENTOS	INVERSÕES FINANCEIRAS	AMORTIZAÇÃO DA DÍVIDA	TOTAL
- PROMOÇÃO, PREVENÇÃO E CONTROLE DA SAÚDE DO SERVIDOR DA POLÍCIA MILITAR	04 122 1024 2.108	00			120.000				120.000
- APOIO ADMINISTRATIVO	06 122 4001 4.001	00	1.046.867.000		10.690.000	10.000	10.000		1.057.577.000
- GESTÃO DA TECNOLOGIA DA INFORMAÇÃO E COMUNICAÇÃO DA PM/GO	06 126 1029 2.144	00			2.750.000	10.000			2.760.000
- SEGURANÇA INTEGRAL PARA O MEIO RURAL	06 181 1030 2.148	00			150.000	10.000			160.000
- APARELHAMENTO E REAPARELHAMENTO DAS UNIDADES DA PM	06 181 1033 2.161	00			100.000	10.000			110.000
- INTENSIFICAÇÃO E CAPACITAÇÃO DO POLÍCIAMENTO TERRESTRE, AÉREO E NÁUTICO	06 181 1033 2.162	00			26.333.000	10.000			26.343.000
- CONSTRUÇÃO, REFORMA E AMPLIAÇÃO DAS UNIDADES DA PM	06 181 1033 3.051	00			1.000.000	10.000			1.010.000

TOTAL POR FONTE/GRUPO DE DESPESAS

RECURSOS DE TODAS AS FONTES

FONTE	TOTAL	GRUPO DE DESPESA					
		PESSOAL E ENCARGOS SOCIAIS	JUROS E ENCARGOS DA DÍVIDA	OUTRAS DESPESAS CORRENTES	INVESTIMENTOS	INVERSÕES FINANCEIRAS	AMORTIZAÇÃO DA DÍVIDA
00 RECEITAS ORDINARIAS	1.088.080.000	1.046.867.000		41.143.000	60.000	10.000	
TOTAL	1.088.080.000	1.046.867.000		41.143.000	60.000	10.000	

DESPESAS CORRENTES 1.088.010.000	DESPESAS DE CAPITAL 70.000	RECURSOS VINCULADOS	RECURSOS ORDINÁRIOS 1.088.080.000	RESERVA DE CONTINGÊNCIA
TOTAL DOS PROJETOS 1.010.000	TOTAL DAS ATIVIDADES 1.087.070.000	OPERAÇÕES ESPECIAIS	TOTAL GERAL 1.088.080.000	



ADMINISTRAÇÃO DIRETA

(R\$ 1,00)

QUADRO DE DETALHAMENTO DA DESPESA POR GRUPO E FONTES

2900 - SECRETARIA DE SEGURANÇA PÚBLICA E ADMINISTRAÇÃO PENITENCIÁRIA - SSPAP

2903 - CORPO DE BOMBEIROS MILITAR

ESPECIFICAÇÃO	AÇÃO	FUNTE	PESSOAL E ENCARGOS SOCIAIS	JUROS E ENCARGOS DA DÍVIDA	OUTRAS DESPESAS CORRENTES	INVESTIMENTOS	INVERSÕES FINANCEIRAS	AMORTIZAÇÃO DA DÍVIDA	TOTAL
- APARELHAMENTO E REAPARELHAMENTO DAS UNIDADES DO CORPO DE BOMBEIRO MILITAR	06 182 1029 2.145	00			40.000	10.000			50.000
- CONSTRUÇÃO, REFORMA E AMPLIAÇÃO DE UNIDADES DO CORPO DE BOMBEIROS MILITAR	06 182 1029 3.047	00			65.000	10.000			75.000
- OPERACIONALIZAÇÃO DA DEFESA CIVIL	06 182 1030 2.149	00			5.650.000				5.650.000
- APOIO ADMINISTRATIVO	06 182 4001 4.001	00	200.792.000		1.925.000				202.717.000

TOTAL POR FONTE/GRUPO DE DESPESAS

RECURSOS DE TODAS AS FONTES

FUNTE	TOTAL	GRUPO DE DESPESA					
		PESSOAL E ENCARGOS SOCIAIS	JUROS E ENCARGOS DA DÍVIDA	OUTRAS DESPESAS CORRENTES	INVESTIMENTOS	INVERSÕES FINANCEIRAS	AMORTIZAÇÃO DA DÍVIDA
00 RECEITAS ORDINARIAS	208.492.000	200.792.000		7.680.000	20.000		
TOTAL	208.492.000	200.792.000		7.680.000	20.000		

DESPESAS CORRENTES 208.472.000	DESPESAS DE CAPITAL 20.000	RECURSOS VINCULADOS	RECURSOS ORDINÁRIOS 208.492.000	RESERVA DE CONTINGÊNCIA
TOTAL DOS PROJETOS 75.000	TOTAL DAS ATIVIDADES 208.417.000	OPERAÇÕES ESPECIAIS	TOTAL GERAL 208.492.000	

ADMINISTRAÇÃO DIRETA

(R\$ 1,00)

QUADRO DE DETALHAMENTO DA DESPESA POR GRUPO E FONTES

2900 - SECRETARIA DE SEGURANÇA PÚBLICA E ADMINISTRAÇÃO PENITENCIÁRIA - SSPAP

2904 - POLÍCIA CIVIL

ESPECIFICAÇÃO	AÇÃO	FONTE	PESSOAL E ENCARGOS SOCIAIS	JUROS E ENCARGOS DA DÍVIDA	OUTRAS DESPESAS CORRENTES	INVESTIMENTOS	INVERSÕES FINANCEIRAS	AMORTIZAÇÃO DA DÍVIDA	TOTAL
- CONSTRUÇÃO DO CENTRO DE EXCELÊNCIA EM INVESTIGAÇÃO CRIMINAL E ATENDIMENTO ÀS VÍTIMAS	06 122 1029 3.048	00			10.000	10.000			20.000
- CONSTRUÇÃO, REFORMA E AMPLIAÇÃO DAS UNIDADES DA POLÍCIA CIVIL	06 122 1029 3.049	00			10.000	10.000			20.000
- INVESTIGAÇÃO E REPRESSÃO AO CRIME E AOS CRIMINOSOS	06 122 1030 2.150	00			10.000	10.000			20.000
- APOIO ADMINISTRATIVO	06 122 4001 4.001	00	327.044.000		15.980.000	10.000	10.000		343.044.000

TOTAL POR FONTE/GRUPO DE DESPESAS

RECURSOS DE TODAS AS FONTES

FONTE	TOTAL	GRUPO DE DESPESA					
		PESSOAL E ENCARGOS SOCIAIS	JUROS E ENCARGOS DA DÍVIDA	OUTRAS DESPESAS CORRENTES	INVESTIMENTOS	INVERSÕES FINANCEIRAS	AMORTIZAÇÃO DA DÍVIDA
00 RECEITAS ORDINARIAS	343.104.000	327.044.000		16.010.000	40.000	10.000	
TOTAL	343.104.000	327.044.000		16.010.000	40.000	10.000	

DESPESAS CORRENTES 343.054.000	DESPESAS DE CAPITAL 50.000	RECURSOS VINCULADOS	RECURSOS ORDINÁRIOS 343.104.000	RESERVA DE CONTINGÊNCIA
TOTAL DOS PROJETOS 40.000	TOTAL DAS ATIVIDADES 343.064.000	OPERAÇÕES ESPECIAIS	TOTAL GERAL 343.104.000	




ADMINISTRAÇÃO DIRETA

(R\$ 1,00)

QUADRO DE DETALHAMENTO DA DESPESA POR GRUPO E FONTES

2900 - SECRETARIA DE SEGURANÇA PÚBLICA E ADMINISTRAÇÃO PENITENCIÁRIA - SSPAP

2905 - SUPERINTENDÊNCIA EXECUTIVA DE SEGURANÇA PARA O ENTORNO DO DF

ESPECIFICAÇÃO	AÇÃO	FONTE	PESSOAL E ENCARGOS SOCIAIS	JUROS E ENCARGOS DA DÍVIDA	OUTRAS DESPESAS CORRENTES	INVESTIMENTOS	INVERSÕES FINANCEIRAS	AMORTIZAÇÃO DA DÍVIDA	TOTAL
 APARELHAMENTO, REAPARELHAMENTO E ESTRUTURAÇÃO ADMINISTRATIVA E OPERACIONAL DAS UNIDADES DE SEGURANÇA PÚBLICA	06 181 1029 2.141	00			10.000	10.000			20.000
		80			10.000	10.000			20.000

TOTAL POR FONTE/GRUPO DE DESPESAS

RECURSOS DE TODAS AS FONTES

FONTE	TOTAL	GRUPO DE DESPESA					
		PESSOAL E ENCARGOS SOCIAIS	JUROS E ENCARGOS DA DÍVIDA	OUTRAS DESPESAS CORRENTES	INVESTIMENTOS	INVERSÕES FINANCEIRAS	AMORTIZAÇÃO DA DÍVIDA
00 RECEITAS ORDINARIAS	20.000			10.000	10.000		
80 CONVENIOS, AJUSTES E ACORDOS COM ORGAOS FEDERAIS	20.000			10.000	10.000		
TOTAL	40.000			20.000	20.000		

DESPESAS CORRENTES 20.000	DESPESAS DE CAPITAL 20.000	RECURSOS VINCULADOS 20.000	RECURSOS ORDINÁRIOS 20.000	RESERVA DE CONTINGÊNCIA
TOTAL DOS PROJETOS	TOTAL DAS ATIVIDADES 40.000	OPERAÇÕES ESPECIAIS	TOTAL GERAL 40.000	

ADMINISTRAÇÃO DIRETA

(R\$ 1,00)

QUADRO DE DETALHAMENTO DA DESPESA POR GRUPO E FONTES

2900 - SECRETARIA DE SEGURANÇA PÚBLICA E ADMINISTRAÇÃO PENITENCIÁRIA - SSPAP

2906 - SUPERINTENDÊNCIA EXECUTIVA DE ADMINISTRAÇÃO PENITENCIÁRIA

ESPECIFICAÇÃO	AÇÃO	FONTE	PESSOAL E ENCARGOS SOCIAIS	JUROS E ENCARGOS DA DÍVIDA	OUTRAS DESPESAS CORRENTES	INVESTIMENTOS	INVERSÕES FINANCEIRAS	AMORTIZAÇÃO DA DÍVIDA	TOTAL
- MANUTENÇÃO DE DESPESAS DE PRONTO ATENDIMENTO	14 123 1031 2.363	00			10.000		10.000		20.000
- VALORIZAÇÃO E CAPACITAÇÃO CONTINUADA DOS SERVIDORES DO SISTEMA PRISIONAL	14 128 1031 2.157	00			10.000	100.000			110.000
		80			10.000	10.000			20.000
- APARELHAMENTO E ESTRUTURAÇÃO ADM. OPER. E TEC. DAS UNIDADES PRISIONAIS E DE ALTERNATIVAS À PRISÃO	14 421 1031 2.151	00			1.780.000	3.000.000			4.780.000
		80			10.000	10.000			20.000
		82			10.000	10.000			20.000
- GARANTIA DA ASSISTÊNCIA MATERIAL DO CUSTODIADO	14 421 1031 2.152	00			109.000.000	100.000			109.100.000
		80			10.000	10.000			20.000
		82			10.000	10.000			20.000
- MÃOS QUE TRANSFORMAM - PRODUÇÃO INDUSTRIAL, ARTESANAL E AGROPECUÁRIA DOS REEDUCANDOS	14 421 1031 2.154	00			700.000	300.000			1.000.000
		80			10.000	10.000			20.000
- PROMOÇÃO DA ASSISTÊNCIA BIOPSISSOCIAL	14 421 1031 2.155	00			2.000.000	1.000.000			3.000.000
		80			10.000	10.000			20.000
- QUALIFICAÇÃO PROFISSIONAL, DESENV. EDUCACIONAL E EMPREGABILIDADE PARA INCLUSÃO SOCIAL E RESGATE DA CIDADANIA	14 421 1031 2.156	00			668.000	100.000			768.000
		80			10.000	10.000			20.000
- APARELHAMENTO/ESTRUTURAÇÃO ADM. OPE. E TEC. DAS UNID. PRISIONAIS E DE ALTERNATIVAS À PRISÃO (EMENDA SANCIONADA)	14 421 1031 2.374	00			100.000				100.000
- CONSTRUÇÃO, REFORMA E AMPLIAÇÃO DAS UNIDADES PRISIONAIS	14 421 1031 3.050	00			90.000	5.500.000			5.590.000
		80			10.000	10.000			20.000
- IMPLEMENTAÇÃO DE TECNOLOGIAS DE SEGURANÇA NAS UNIDADES PRISIONAIS	14 422 1031 2.153	00			120.000	1.000.000			1.120.000
		80			10.000	10.000			20.000



ADMINISTRAÇÃO DIRETA

(R\$ 1,00)

QUADRO DE DETALHAMENTO DA DESPESA POR GRUPO E FONTES

2900 - SECRETARIA DE SEGURANÇA PÚBLICA E ADMINISTRAÇÃO PENITENCIÁRIA - SSPAP

2906 - SUPERINTENDÊNCIA EXECUTIVA DE ADMINISTRAÇÃO PENITENCIÁRIA

TOTAL POR FONTE/GRUPO DE DESPESAS

RECURSOS DE TODAS AS FONTES

FONTE	TOTAL	GRUPO DE DESPESA					
		PESSOAL E ENCARGOS SOCIAIS	JUROS E ENCARGOS DA DÍVIDA	OUTRAS DESPESAS CORRENTES	INVESTIMENTOS	INVERSÕES FINANCEIRAS	AMORTIZAÇÃO DA DÍVIDA
00 RECEITAS ORDINARIAS	125.588.000			114.478.000	11.100.000	10.000	
80 CONVENIOS, AJUSTES E ACORDOS COM ORGAOS FEDERAIS	160.000			80.000	80.000		
82 OUTROS CONVENIOS, AJUSTES E ACORDOS	40.000			20.000	20.000		
TOTAL	125.788.000			114.578.000	11.200.000	10.000	

DESPESAS CORRENTES 114.578.000	DESPESAS DE CAPITAL 11.210.000	RECURSOS VINCULADOS 200.000	RECURSOS ORDINÁRIOS 125.588.000	RESERVA DE CONTINGÊNCIA
TOTAL DOS PROJETOS 5.610.000	TOTAL DAS ATIVIDADES 120.178.000	OPERAÇÕES ESPECIAIS	TOTAL GERAL 125.788.000	

ADMINISTRAÇÃO DIRETA

(R\$ 1,00)

QUADRO DE DETALHAMENTO DA DESPESA POR GRUPO E FONTES

3600 - SECRETARIA DE DESENVOLVIMENTO ECONÔMICO, CIENTÍFICO E TECNOLÓGICO E DE AGRICULTURA, PECUÁRIA E IRRIGAÇÃO

3601 - GAB. SECRET. DE DESENV. ECONÔMICO, CIENTÍFICO E TECNOLÓGICO E DE AGRICULTURA, PECUÁRIA E IRRIGAÇÃO

ESPECIFICAÇÃO	AÇÃO	FONTE	PESSOAL E ENCARGOS SOCIAIS	JUROS E ENCARGOS DA DÍVIDA	OUTRAS DESPESAS CORRENTES	INVESTIMENTOS	INVERSÕES FINANCEIRAS	AMORTIZAÇÃO DA DÍVIDA	TOTAL
- APOIO ADMINISTRATIVO	04 122 4001 4.001	00	46.356.000		3.000.000	557.000	10.000		49.923.000
- APOIO ADMINISTRATIVO	12 363 4001 4.001	00	2.500.000						2.500.000
- APOIO ADMINISTRATIVO	19 122 4001 4.001	00	10.000						10.000
- APOIO ADMINISTRATIVO	19 363 4001 4.001	00	10.000						10.000

TOTAL POR FONTE/GRUPO DE DESPESAS**RECURSOS DE TODAS AS FONTES**

FONTE	TOTAL	GRUPO DE DESPESA					
		PESSOAL E ENCARGOS SOCIAIS	JUROS E ENCARGOS DA DÍVIDA	OUTRAS DESPESAS CORRENTES	INVESTIMENTOS	INVERSÕES FINANCEIRAS	AMORTIZAÇÃO DA DÍVIDA
00 RECEITAS ORDINARIAS	52.443.000	48.876.000		3.000.000	557.000	10.000	
TOTAL	52.443.000	48.876.000		3.000.000	557.000	10.000	

DESPESAS CORRENTES 51.876.000	DESPESAS DE CAPITAL 567.000	RECURSOS VINCULADOS	RECURSOS ORDINÁRIOS 52.443.000	RESERVA DE CONTINGÊNCIA
TOTAL DOS PROJETOS	TOTAL DAS ATIVIDADES 52.443.000	OPERAÇÕES ESPECIAIS	TOTAL GERAL 52.443.000	



ADMINISTRAÇÃO DIRETA

(R\$ 1,00)

QUADRO DE DETALHAMENTO DA DESPESA POR GRUPO E FONTES

3600 - SECRETARIA DE DESENVOLVIMENTO ECONÔMICO, CIENTÍFICO E TECNOLÓGICO E DE AGRICULTURA, PECUÁRIA E IRRIGAÇÃO

3602 - SUPERINTENDÊNCIA EXECUTIVA DE AGRICULTURA

ESPECIFICAÇÃO	AÇÃO	FUNTE	PESSOAL E ENCARGOS SOCIAIS	JUROS E ENCARGOS DA DÍVIDA	OUTRAS DESPESAS CORRENTES	INVESTIMENTOS	INVERSÕES FINANCEIRAS	AMORTIZAÇÃO DA DÍVIDA	TOTAL
- GLEBA LEGAL - DESENVOLVIMENTO AGRÁRIO E FUNDIÁRIO	20 127 1037 2.187	00			90.000	10.000			100.000
		80			100.000	100.000			200.000
		82			10.000				10.000
- HORTA COMUNITÁRIA	20 306 1037 2.188	00			10.000	10.000			20.000
- LAVOURA COMUNITÁRIA - PRODUÇÃO COMUNITÁRIA DE ALIMENTOS	20 306 1037 2.190	00			10.000	10.000			20.000
- BANCO DE ALIMENTOS - SEGURANÇA ALIMENTAR E NUTRICIONAL	20 306 1037 2.360	00			90.000	100.000			190.000
		80			502.000	2.000.000			2.502.000
- FAMÍLIA RURAL - FORTALECIMENTO DA AGRICULTURA FAMILIAR EM GOIÁS	20 606 1037 2.185	00			10.000	51.000			61.000
		80			200.000	610.000			810.000
		81			50.000				50.000
- FORÇA AGROPECUÁRIA - DESENVOLVIMENTO SUSTENTÁVEL DO AGRONEGÓCIO GOIANO	20 606 1037 2.186	00			10.000	50.000			60.000
		80			100.000	200.000			300.000
- IRRIGA BEM - CRESCIMENTO DA PRODUÇÃO IRRIGADA EM GOIÁS	20 607 1037 2.189	00			10.000	100.000	10.000		120.000
		80			100.000	4.000.000			4.100.000
- ENCARGOS JUDICIÁRIOS	28 846 0000 7.006	00			10.000				10.000

TOTAL POR FONTE/GRUPO DE DESPESAS

RECURSOS DE TODAS AS FONTES

FUNTE	TOTAL	GRUPO DE DESPESA					
		PESSOAL E ENCARGOS SOCIAIS	JUROS E ENCARGOS DA DÍVIDA	OUTRAS DESPESAS CORRENTES	INVESTIMENTOS	INVERSÕES FINANCEIRAS	AMORTIZAÇÃO DA DÍVIDA
00 RECEITAS ORDINARIAS	581.000			240.000	331.000	10.000	
80 CONVENIOS, AJUSTES E ACORDOS COM ORGAOS FEDERAIS	7.912.000			1.002.000	6.910.000		
81 CONVENIOS, AJUSTES E ACORDOS COM ORGAOS MUNICIPAIS	50.000			50.000			

ADMINISTRAÇÃO DIRETA

(R\$ 1,00)

QUADRO DE DETALHAMENTO DA DESPESA POR GRUPO E FONTES

3600 - SECRETARIA DE DESENVOLVIMENTO ECONÔMICO, CIENTÍFICO E TECNOLÓGICO E DE AGRICULTURA, PECUÁRIA E IRRIGAÇÃO

3602 - SUPERINTENDÊNCIA EXECUTIVA DE AGRICULTURA

TOTAL POR FONTE/GRUPO DE DESPESAS

RECURSOS DE TODAS AS FONTES

FONTE	TOTAL	GRUPO DE DESPESA					
		PESSOAL E ENCARGOS SOCIAIS	JUROS E ENCARGOS DA DÍVIDA	OUTRAS DESPESAS CORRENTES	INVESTIMENTOS	INVERSÕES FINANCEIRAS	AMORTIZAÇÃO DA DÍVIDA
82 OUTROS CONVENIOS, AJUSTES E ACORDOS	10.000			10.000			
TOTAL	8.553.000			1.302.000	7.241.000	10.000	

DESPESAS CORRENTES 1.302.000	DESPESAS DE CAPITAL 7.251.000	RECURSOS VINCULADOS 7.972.000	RECURSOS ORDINÁRIOS 581.000	RESERVA DE CONTINGÊNCIA
TOTAL DOS PROJETOS	TOTAL DAS ATIVIDADES 8.543.000	OPERAÇÕES ESPECIAIS 10.000	TOTAL GERAL 8.553.000	



ADMINISTRAÇÃO DIRETA

(R\$ 1,00)

QUADRO DE DETALHAMENTO DA DESPESA POR GRUPO E FONTES

3600 - SECRETARIA DE DESENVOLVIMENTO ECONÔMICO, CIENTÍFICO E TECNOLÓGICO E DE AGRICULTURA, PECUÁRIA E IRRIGAÇÃO

3603 - SUPERINTENDÊNCIA EXECUTIVA DE DESENVOLVIMENTO REGIONAL

ESPECIFICAÇÃO	AÇÃO	FUNTE	PESSOAL E ENCARGOS SOCIAIS	JUROS E ENCARGOS DA DÍVIDA	OUTRAS DESPESAS CORRENTES	INVESTIMENTOS	INVERSÕES FINANCEIRAS	AMORTIZAÇÃO DA DÍVIDA	TOTAL
- IMPLANTAÇÃO E MELHORIA DE INFRAESTRUTURA URBANA, SOCIAL E TURÍSTICA	15 451 1040 2.210	00			10.000	518.000			528.000
		10			10.000	10.000			20.000
		80			100.000	3.400.000			3.500.000
		81			10.000	30.000			40.000
		82			10.000	15.000			25.000
- PATRULHA DE DESENVOLVIMENTO REGIONAL	15 451 1040 2.213	00			10.000				10.000

TOTAL POR FONTE/GRUPO DE DESPESAS

RECURSOS DE TODAS AS FONTES

FUNTE	TOTAL	GRUPO DE DESPESA					
		PESSOAL E ENCARGOS SOCIAIS	JUROS E ENCARGOS DA DÍVIDA	OUTRAS DESPESAS CORRENTES	INVESTIMENTOS	INVERSÕES FINANCEIRAS	AMORTIZAÇÃO DA DÍVIDA
00 RECEITAS ORDINARIAS	538.000			20.000	518.000		
10 OPERACOES DE CREDITO INTERNAS	20.000			10.000	10.000		
80 CONVENIOS, AJUSTES E ACORDOS COM ORGAOS FEDERAIS	3.500.000			100.000	3.400.000		
81 CONVENIOS, AJUSTES E ACORDOS COM ORGAOS MUNICIPAIS	40.000			10.000	30.000		
82 OUTROS CONVENIOS, AJUSTES E ACORDOS	25.000			10.000	15.000		
TOTAL	4.123.000			150.000	3.973.000		

DESPESAS CORRENTES 150.000	DESPESAS DE CAPITAL 3.973.000	RECURSOS VINCULADOS 3.585.000	RECURSOS ORDINÁRIOS 538.000	RESERVA DE CONTINGÊNCIA
TOTAL DOS PROJETOS	TOTAL DAS ATIVIDADES 4.123.000	OPERAÇÕES ESPECIAIS	TOTAL GERAL 4.123.000	

ADMINISTRAÇÃO DIRETA

(R\$ 1,00)

QUADRO DE DETALHAMENTO DA DESPESA POR GRUPO E FONTES

3600 - SECRETARIA DE DESENVOLVIMENTO ECONÔMICO, CIENTÍFICO E TECNOLÓGICO E DE AGRICULTURA, PECUÁRIA E IRRIGAÇÃO

3604 - SUPERINTENDÊNCIA EXECUTIVA DE CIÊNCIA E TECNOLOGIA

ESPECIFICAÇÃO	AÇÃO	FUNTE	PESSOAL E ENCARGOS SOCIAIS	JUROS E ENCARGOS DA DÍVIDA	OUTRAS DESPESAS CORRENTES	INVESTIMENTOS	INVERSÕES FINANCEIRAS	AMORTIZAÇÃO DA DÍVIDA	TOTAL
- AMPLIAÇÃO E FORTALECIMENTO DA REDE PÚBLICA ESTADUAL DE EDUCAÇÃO PROFISSIONAL	12 363 1035 2.168	00			500.000	5.852.000			6.352.000
		80			1.500.000	64.981.000			66.481.000
CONSOLIDAÇÃO DA REDE PÚBLICA ESTADUAL DE EDUCAÇÃO PROFISSIONAL	12 363 1035 2.171	00			390.000	1.000.000			1.390.000
		15			27.000.000				27.000.000
		80			10.000	10.000			20.000
		81			10.000	10.000			20.000
GESTÃO DA POLÍTICA DE EDUCAÇÃO PROFISSIONAL E TECNOLÓGICA	12 363 1035 2.172	00			300.000	10.000			310.000
IMPLANTAÇÃO DE MODELO DE GESTÃO DA EDUCAÇÃO PROFISSIONAL EM PARCERIA COM O TERCEIRO SETOR	12 363 1035 2.173	00			100.000	10.000			110.000
IMPLANTAÇÃO E CONSOLIDAÇÃO DE AMBIENTES DE INOVAÇÃO	19 571 1036 2.178	00			10.000	10.000			20.000
		80			10.000	10.000			20.000
		82			10.000	10.000			20.000
OTIMIZAÇÃO DO SISTEMA GOIANO DE INOVAÇÃO - SIGO	19 571 1036 3.058	00			10.000	10.000			20.000
		80			10.000	10.000			20.000
PROMOÇÃO DA INCLUSÃO DIGITAL DE SEGMENTOS EM RISCO SOCIAL	19 571 1041 2.215	00			10.000	10.000			20.000
		80			10.000	10.000			20.000
AMPLIAÇÃO DA REDE METROPOLITANA DE COMUNICAÇÃO DE DADOS DE ALTA VELOCIDADE	19 571 1041 3.070	00			10.000	10.000			20.000
		80			10.000	10.000			20.000
PROMOÇÃO DA CONECTIVIDADE EM ESPAÇOS PÚBLICOS	19 571 1041 3.071	00			10.000	10.000			20.000
		80			10.000	10.000			20.000
FOMENTO À PESQUISA EM EFICIÊNCIA ENERGÉTICA E ENERGIAS RENOVÁVEIS	19 572 1036 2.176	00			10.000	10.000			20.000
		80			10.000	10.000			20.000
IMPLANTAÇÃO DE PROJETOS DE TECNOLOGIAS SOCIAIS E SUSTENTÁVEIS	19 572 1036 2.177	00			50.000	1.000.000			1.050.000
		80			500.000	10.000.000			10.500.000
EXPANSÃO DA REDE GOIANA DE EXTENSÃO TECNOLÓGICA - REGETEC	19 572 1036 3.057	00			10.000	10.000			20.000



ADMINISTRAÇÃO DIRETA

(R\$ 1,00)

QUADRO DE DETALHAMENTO DA DESPESA POR GRUPO E FONTES

3600 - SECRETARIA DE DESENVOLVIMENTO ECONÔMICO, CIENTÍFICO E TECNOLÓGICO E DE AGRICULTURA, PECUÁRIA E IRRIGAÇÃO

3604 - SUPERINTENDÊNCIA EXECUTIVA DE CIÊNCIA E TECNOLOGIA

ESPECIFICAÇÃO	AÇÃO	FUNTE	PESSOAL E ENCARGOS SOCIAIS	JUROS E ENCARGOS DA DÍVIDA	OUTRAS DESPESAS CORRENTES	INVESTIMENTOS	INVERSÕES FINANCEIRAS	AMORTIZAÇÃO DA DÍVIDA	TOTAL
AMPLIAÇÃO E MODERNIZAÇÃO DO SISTEMA DE METEOROLOGIA E HIDROLOGIA DO ESTADO DE GOIÁS - SIMEHGO	19 573 1036 2.175	80			10.000	10.000			20.000
		00			10.000	90.000			100.000
POPULARIZAÇÃO E DIFUSÃO DA CIÊNCIA, TECNOLOGIA E INOVAÇÃO	19 573 1036 2.179	80			100.000	900.000			1.000.000
		00			10.000	10.000			20.000
		80			100.000	10.000			110.000

TOTAL POR FONTE/GRUPO DE DESPESAS

RECURSOS DE TODAS AS FONTES

FUNTE	TOTAL	GRUPO DE DESPESA					
		PESSOAL E ENCARGOS SOCIAIS	JUROS E ENCARGOS DA DÍVIDA	OUTRAS DESPESAS CORRENTES	INVESTIMENTOS	INVERSÕES FINANCEIRAS	AMORTIZAÇÃO DA DÍVIDA
00 RECEITAS ORDINARIAS	9.472.000			1.430.000	8.042.000		
15 TRANSFERÊNCIAS DA UNIÃO - PRONATEC	27.000.000			27.000.000			
80 CONVENIOS, AJUSTES E ACORDOS COM ORGAOS FEDERAIS	78.251.000			2.280.000	75.971.000		
81 CONVENIOS, AJUSTES E ACORDOS COM ORGAOS MUNICIPAIS	20.000			10.000	10.000		
82 OUTROS CONVENIOS, AJUSTES E ACORDOS	20.000			10.000	10.000		
TOTAL	114.763.000			30.730.000	84.033.000		

DESPESAS CORRENTES 30.730.000	DESPESAS DE CAPITAL 84.033.000	RECURSOS VINCULADOS 105.291.000	RECURSOS ORDINÁRIOS 9.472.000	RESERVA DE CONTINGÊNCIA
TOTAL DOS PROJETOS 160.000	TOTAL DAS ATIVIDADES 114.603.000	OPERAÇÕES ESPECIAIS	TOTAL GERAL 114.763.000	


ADMINISTRAÇÃO DIRETA

(R\$ 1,00)

QUADRO DE DETALHAMENTO DA DESPESA POR GRUPO E FONTES

3600 - SECRETARIA DE DESENVOLVIMENTO ECONÔMICO, CIENTÍFICO E TECNOLÓGICO E DE AGRICULTURA, PECUÁRIA E IRRIGAÇÃO

3605 - SUPERINTENDÊNCIA EXECUTIVA DE INDÚSTRIA

ESPECIFICAÇÃO	AÇÃO	FONTE	PESSOAL E ENCARGOS SOCIAIS	JUROS E ENCARGOS DA DÍVIDA	OUTRAS DESPESAS CORRENTES	INVESTIMENTOS	INVERSÕES FINANCEIRAS	AMORTIZAÇÃO DA DÍVIDA	TOTAL
- GESTÃO DE INFORMAÇÕES GEOLÓGICAS	22 663 1038 2.199	00			10.000	10.000			20.000
		80			10.000	10.000			20.000
		81			10.000				10.000
 PROMOÇÃO DA INOVAÇÃO TECNOLÓGICA NA MINERAÇÃO	22 663 1038 2.201	00			10.000	10.000			20.000
		80			10.000	10.000			20.000
		81			10.000				10.000
- CAPACITAÇÃO EMPREENDEDORA	23 691 1039 2.361	00			10.000				10.000
		80			10.000				10.000
- STARTUP GOIÁS - APOIO E INCENTIVO À CRIAÇÃO E DESENVOLVIMENTO DE NEGÓCIOS INOVADORES	23 691 1039 3.059	00			10.000	10.000			20.000

TOTAL POR FONTE/GRUPO DE DESPESAS

RECURSOS DE TODAS AS FONTES

FONTE	TOTAL	GRUPO DE DESPESA					
		PESSOAL E ENCARGOS SOCIAIS	JUROS E ENCARGOS DA DÍVIDA	OUTRAS DESPESAS CORRENTES	INVESTIMENTOS	INVERSÕES FINANCEIRAS	AMORTIZAÇÃO DA DÍVIDA
00 RECEITAS ORDINARIAS	70.000			40.000		30.000	
80 CONVENIOS, AJUSTES E ACORDOS COM ORGAOS FEDERAIS	50.000			30.000		20.000	
81 CONVENIOS, AJUSTES E ACORDOS COM ORGAOS MUNICIPAIS	20.000			20.000			
TOTAL	140.000			90.000		50.000	

DESPESAS CORRENTES 90.000	DESPESAS DE CAPITAL 50.000	RECURSOS VINCULADOS 70.000	RECURSOS ORDINÁRIOS 70.000	RESERVA DE CONTINGÊNCIA
TOTAL DOS PROJETOS 20.000	TOTAL DAS ATIVIDADES 120.000	OPERAÇÕES ESPECIAIS	TOTAL GERAL 140.000	



ADMINISTRAÇÃO DIRETA

(R\$ 1,00)

QUADRO DE DETALHAMENTO DA DESPESA POR GRUPO E FONTES

3600 - SECRETARIA DE DESENVOLVIMENTO ECONÔMICO, CIENTÍFICO E TECNOLÓGICO E DE AGRICULTURA, PECUÁRIA E IRRIGAÇÃO

3606 - SUPERINTENDÊNCIA EXECUTIVA DE COMÉRCIO EXTERIOR

ESPECIFICAÇÃO	AÇÃO	FUNTE	PESSOAL E ENCARGOS SOCIAIS	JUROS E ENCARGOS DA DÍVIDA	OUTRAS DESPESAS CORRENTES	INVESTIMENTOS	INVERSÕES FINANCEIRAS	AMORTIZAÇÃO DA DÍVIDA	TOTAL
- PROMOÇÃO DA INTERNACIONALIZAÇÃO DE EMPRESAS GOIANAS	23 693 1042 2.216	00			10.000				10.000
		80			10.000				10.000
		84			10.000				10.000
- ESTRUTURAÇÃO DA REDE ESTADUAL DE INFORMAÇÕES SOBRE NEGÓCIOS INTERNACIONAIS - REI	23 693 1042 3.073	00			10.000				10.000
		80			10.000				10.000

TOTAL POR FONTE/GRUPO DE DESPESAS

RECURSOS DE TODAS AS FONTES

FUNTE	TOTAL	GRUPO DE DESPESA					
		PESSOAL E ENCARGOS SOCIAIS	JUROS E ENCARGOS DA DÍVIDA	OUTRAS DESPESAS CORRENTES	INVESTIMENTOS	INVERSÕES FINANCEIRAS	AMORTIZAÇÃO DA DÍVIDA
00 RECEITAS ORDINARIAS	20.000			20.000			
80 CONVENIOS, AJUSTES E ACORDOS COM ORGAOS FEDERAIS	20.000			20.000			
84 CONVENIOS, AJUSTES E ACORDOS COM ENTIDADES INTERNACIONAIS	10.000			10.000			
TOTAL	50.000			50.000			

DESPESAS CORRENTES 50.000	DESPESAS DE CAPITAL	RECURSOS VINCULADOS 30.000	RECURSOS ORDINÁRIOS 20.000	RESERVA DE CONTINGÊNCIA
TOTAL DOS PROJETOS 20.000	TOTAL DAS ATIVIDADES 30.000	OPERAÇÕES ESPECIAIS	TOTAL GERAL 50.000	

ADMINISTRAÇÃO DIRETA

(R\$ 1,00)

QUADRO DE DETALHAMENTO DA DESPESA POR GRUPO E FONTES

3700 - SECRETARIA DE MEIO AMBIENTE, RECURSOS HÍDRICOS, INFRAESTRUTURA, CIDADES E ASSUNTOS METROPOLITANOS

3701 - GABINETE DO SECRETÁRIO DE MEIO AMBIENTE, RECURSOS HÍDRICOS, INFRAESTRUTURA, CIDADES E ASSUNTOS METROPOLITANOS

ESPECIFICAÇÃO	AÇÃO	FONTE	PESSOAL E ENCARGOS SOCIAIS	JUROS E ENCARGOS DA DÍVIDA	OUTRAS DESPESAS CORRENTES	INVESTIMENTOS	INVERSÕES FINANCEIRAS	AMORTIZAÇÃO DA DÍVIDA	TOTAL
- APOIO ADMINISTRATIVO	04 122 4001 4.001	00	44.781.000		1.000.000	235.000			46.016.000

TOTAL POR FONTE/GRUPO DE DESPESAS**RECURSOS DE TODAS AS FONTES**

FONTE	TOTAL	GRUPO DE DESPESA					
		PESSOAL E ENCARGOS SOCIAIS	JUROS E ENCARGOS DA DÍVIDA	OUTRAS DESPESAS CORRENTES	INVESTIMENTOS	INVERSÕES FINANCEIRAS	AMORTIZAÇÃO DA DÍVIDA
00 RECEITAS ORDINARIAS	46.016.000	44.781.000		1.000.000	235.000		
TOTAL	46.016.000	44.781.000		1.000.000	235.000		

DESPESAS CORRENTES 45.781.000	DESPESAS DE CAPITAL 235.000	RECURSOS VINCULADOS	RECURSOS ORDINÁRIOS 46.016.000	RESERVA DE CONTINGÊNCIA
TOTAL DOS PROJETOS	TOTAL DAS ATIVIDADES 46.016.000	OPERAÇÕES ESPECIAIS	TOTAL GERAL 46.016.000	



ADMINISTRAÇÃO DIRETA

(R\$ 1,00)

QUADRO DE DETALHAMENTO DA DESPESA POR GRUPO E FONTES

3700 - SECRETARIA DE MEIO AMBIENTE, RECURSOS HÍDRICOS, INFRAESTRUTURA, CIDADES E ASSUNTOS METROPOLITANOS

3702 - SUPERINTENDÊNCIA EXECUTIVA DE MEIO AMBIENTE E RECURSOS HÍDRICOS

ESPECIFICAÇÃO	AÇÃO	FUNTE	PESSOAL E ENCARGOS SOCIAIS	JUROS E ENCARGOS DA DIVIDA	OUTRAS DESPESAS CORRENTES	INVESTIMENTOS	INVERSÕES FINANCEIRAS	AMORTIZAÇÃO DA DIVIDA	TOTAL
- COMPENSAR - CONSCIENTIZAÇÃO E EDUCAÇÃO AMBIENTAL	18 541 1044 2.221	00			10.000	10.000			20.000
		80			10.000	10.000			20.000
- CRIAÇÃO, GESTÃO E REGULARIZAÇÃO DE UNIDADES DE CONSERVAÇÃO	18 541 1044 2.222	00			10.000	10.000			20.000
		80			10.000	10.000			20.000
		82			10.000	10.000			20.000
- CRIAÇÃO E IMPLEMENTAÇÃO DA POLÍTICA ESTADUAL DE BIODIVERSIDADE	18 541 1044 3.074	00			10.000	10.000			20.000
		80			10.000	10.000			20.000
		82			10.000	10.000			20.000
- IMPLEMENTAÇÃO DA POLÍTICA ESTADUAL DE MUDANÇAS CLIMÁTICAS	18 541 1044 3.075	00			10.000	10.000			20.000
		80			10.000	10.000			20.000
		82			10.000	10.000			20.000
- PRÉDIO VERDE - CONSTRUÇÃO SUSTENTÁVEL DA UNIDADE ADMINISTRATIVA DO MEIO AMBIENTE	18 541 1044 3.077	00			10.000	10.000			20.000
		80			10.000	10.000			20.000
- DESCENTRALIZAÇÃO DA GESTÃO AMBIENTAL	18 542 1044 2.223	00			10.000	10.000			20.000
		80			10.000	10.000			20.000
- GESTÃO, MONITORAMENTO E FISCALIZAÇÃO DA FAUNA	18 542 1044 2.225	00			10.000	10.000			20.000
		80			10.000	10.000			20.000
- IMPLANTAÇÃO DE INSTRUMENTOS ECONÔMICOS DE GESTÃO AMBIENTAL	18 542 1044 2.226	00			10.000	10.000			20.000
		80			10.000	10.000			20.000
- LICENCIAMENTO AMBIENTAL	18 542 1044 2.228	00			10.000	10.000			20.000
		80			10.000	10.000			20.000
- QUALIDADE AMBIENTAL - FISCALIZAÇÃO, MONITORAMENTO E AUDITORIA AMBIENTAL	18 542 1044 2.230	00			10.000	10.000			20.000
		80			10.000	10.000			20.000
- REGULARIZAÇÃO AMBIENTAL	18 542 1044 2.231	00			10.000	10.000			20.000
		80			10.000	10.000			20.000
- ZONEAMENTO ECOLÓGICO-ECONÔMICO	18 542 1044 3.078	00			10.000	10.000			20.000

ADMINISTRAÇÃO DIRETA

(R\$ 1,00)

QUADRO DE DETALHAMENTO DA DESPESA POR GRUPO E FONTES

3700 - SECRETARIA DE MEIO AMBIENTE, RECURSOS HÍDRICOS, INFRAESTRUTURA, CIDADES E ASSUNTOS METROPOLITANOS

3702 - SUPERINTENDÊNCIA EXECUTIVA DE MEIO AMBIENTE E RECURSOS HÍDRICOS

ESPECIFICAÇÃO	AÇÃO	FONTE	PESSOAL E ENCARGOS SOCIAIS	JUROS E ENCARGOS DA DÍVIDA	OUTRAS DESPESAS CORRENTES	INVESTIMENTOS	INVERSÕES FINANCEIRAS	AMORTIZAÇÃO DA DÍVIDA	TOTAL
- GESTÃO DESCENTRALIZADA E PARTICIPATIVA DAS ÁGUAS	18 544 1044 2.224	80			10.000	10.000			20.000
		00			10.000	10.000			20.000
- INSTRUMENTOS DE GESTÃO DAS ÁGUAS	18 544 1044 2.227	80			760.000	400.000			1.160.000
		00			10.000	10.000			20.000
- PLANTE ÁGUA - REVITALIZAÇÃO DE BACIAS E PRODUTOR DE ÁGUA	18 544 1044 3.076	80			10.000	10.000			20.000
		00			10.000	10.000			20.000
		80			10.000	10.000			20.000

TOTAL POR FONTE/GRUPO DE DESPESAS

RECURSOS DE TODAS AS FONTES

FONTE	TOTAL	GRUPO DE DESPESA					
		PESSOAL E ENCARGOS SOCIAIS	JUROS E ENCARGOS DA DÍVIDA	OUTRAS DESPESAS CORRENTES	INVESTIMENTOS	INVERSÕES FINANCEIRAS	AMORTIZAÇÃO DA DÍVIDA
00 RECEITAS ORDINARIAS	300.000			150.000	150.000		
80 CONVENIOS, AJUSTES E ACORDOS COM ORGAOS FEDERAIS	1.440.000			900.000	540.000		
82 OUTROS CONVENIOS, AJUSTES E ACORDOS	60.000			30.000	30.000		
TOTAL	1.800.000			1.080.000	720.000		

DESPESAS CORRENTES 1.080.000	DESPESAS DE CAPITAL 720.000	RECURSOS VINCULADOS 1.500.000	RECURSOS ORDINÁRIOS 300.000	RESERVA DE CONTINGÊNCIA
TOTAL DOS PROJETOS 240.000	TOTAL DAS ATIVIDADES 1.560.000	OPERAÇÕES ESPECIAIS	TOTAL GERAL 1.800.000	



ADMINISTRAÇÃO DIRETA

(R\$ 1,00)

QUADRO DE DETALHAMENTO DA DESPESA POR GRUPO E FONTES

3700 - SECRETARIA DE MEIO AMBIENTE, RECURSOS HÍDRICOS, INFRAESTRUTURA, CIDADES E ASSUNTOS METROPOLITANOS

3703 - SUPERINTENDÊNCIA EXECUTIVA DE CIDADES

ESPECIFICAÇÃO	AÇÃO	FONTE	PESSOAL E ENCARGOS SOCIAIS	JUROS E ENCARGOS DA DIVIDA	OUTRAS DESPESAS CORRENTES	INVESTIMENTOS	INVERSÕES FINANCEIRAS	AMORTIZAÇÃO DA DIVIDA	TOTAL
- CIDADES DE GOIÁS - MELHORIAS URBANAS	15 451 1040 3.068	00			10.000	10.000			20.000
		80			10.000	10.000			20.000
- MOBILIDADE URBANA SUSTENTÁVEL	15 451 1045 3.086	00			10.000	10.000			20.000
		80			10.000	10.000			20.000
- CONSTRUÇÃO, REFORMA E DOAÇÃO DE MORADIAS À FAMÍLIA DE BAIXA RENDA	16 482 1047 3.099	00			10.000	10.000			20.000
		80			10.000	10.000			20.000
- GESTÃO DO PROGRAMA DE HABITAÇÃO POPULAR	16 482 1047 3.100	00			10.000	10.000			20.000
		80			10.000	10.000			20.000
- REGULARIZAÇÃO FUNDIÁRIA COM ENTREGA DE ESCRITURAS	16 482 1047 3.101	00			10.000	10.000			20.000
		80			10.000	10.000			20.000
- CONCESSÃO DE CHEQUES MORADIA/REFORMA/COMUNITÁRIO (EMENDAS SANCIONADAS)	16 482 1047 3.134	00			6.356.000				6.356.000
- CAIXA D'ÁGUA LEGAL	17 512 1048 3.104	00			10.000	10.000			20.000
		80			10.000	10.000			20.000
- ELABORAÇÃO DO PLANO ESTADUAL DE SANEAMENTO BÁSICO	17 512 1048 3.105	00			10.000	10.000			20.000
		80			10.000	10.000			20.000
- IMPLANTAÇÃO DA GESTÃO ASSOCIADA PARA OS SERVIÇOS PÚBLICOS DE SANEAMENTO BÁSICO	17 512 1048 3.106	00			10.000	10.000			20.000
		80			100.000	100.000			200.000
- IMPLANTAÇÃO DE SERVIÇOS DE LIMPEZA URBANA ATRAVÉS DA COLETA SELETIVA NAS CIDADES DO ESTADO	17 512 1048 3.107	00			10.000	10.000			20.000
		80			100.000	100.000			200.000
- IMPLANTAÇÃO DE SOLUÇÕES INDIVIDUALIZADAS DE ESGOTAMENTO SANITÁRIO	17 512 1048 3.108	00			10.000	10.000			20.000
		80			100.000	7.920.000			8.020.000
- IMPLANTAÇÃO DO SISTEMA DE ESGOTAMENTO SANITÁRIO DE CRISTIANÓPOLIS	17 512 1048 3.109	00			10.000	10.000			20.000
		80			500.000	1.000.000			1.500.000
- IMPLANTAÇÃO E AMPLIAÇÃO DE SOLUÇÕES	17 512 1048 3.110	00			10.000	10.000			20.000

ADMINISTRAÇÃO DIRETA

(R\$ 1,00)

QUADRO DE DETALHAMENTO DA DESPESA POR GRUPO E FONTES

3700 - SECRETARIA DE MEIO AMBIENTE, RECURSOS HÍDRICOS, INFRAESTRUTURA, CIDADES E ASSUNTOS METROPOLITANOS

3703 - SUPERINTENDÊNCIA EXECUTIVA DE CIDADES

ESPECIFICAÇÃO	AÇÃO	FONTE	PESSOAL E ENCARGOS SOCIAIS	JUROS E ENCARGOS DA DÍVIDA	OUTRAS DESPESAS CORRENTES	INVESTIMENTOS	INVERSÕES FINANCEIRAS	AMORTIZAÇÃO DA DÍVIDA	TOTAL
PARA A DESTINAÇÃO FINAL, AMBIENTALMENTE ADEQUADA DE RESÍDUOS SÓLIDOS		80			500.000	100.000			600.000
- IMPLEMENTAÇÃO DE SOLUÇÕES PARA O SISTEMA DE DRENAGEM URBANA	17 512 1048 3.111	00			10.000	10.000			20.000
		80			100.000	100.000			200.000
- PALÁCIO SUSTENTÁVEL - PPLT COM ACESSIBILIDADE, EFICIÊNCIA ENERGÉTICA, COLETA SELETIVA E ECONOMICIDADE DE ÁGUA	25 752 1044 2.229	00			10.000	10.000			20.000
- BRT ENTORNO SUL	26 453 1045 3.081	00			10.000	10.000			20.000
		80			50.000	60.000			110.000
- BRT NORTE SUL - APARECIDA DE GOIÂNIA	26 453 1045 3.083	00			10.000	10.000			20.000
		80			10.000	20.000			30.000

TOTAL POR FONTE/GRUPO DE DESPESAS

RECURSOS DE TODAS AS FONTES

FONTE	TOTAL	GRUPO DE DESPESA					
		PESSOAL E ENCARGOS SOCIAIS	JUROS E ENCARGOS DA DÍVIDA	OUTRAS DESPESAS CORRENTES	INVESTIMENTOS	INVERSÕES FINANCEIRAS	AMORTIZAÇÃO DA DÍVIDA
00 RECEITAS ORDINARIAS	6.676.000			6.516.000	160.000		
80 CONVENIOS, AJUSTES E ACORDOS COM ORGAOS FEDERAIS	11.000.000			1.530.000	9.470.000		
TOTAL	17.676.000			8.046.000	9.630.000		

DESPESAS CORRENTES 8.046.000	DESPESAS DE CAPITAL 9.630.000	RECURSOS VINCULADOS 11.000.000	RECURSOS ORDINÁRIOS 6.676.000	RESERVA DE CONTINGÊNCIA
TOTAL DOS PROJETOS 17.656.000	TOTAL DAS ATIVIDADES 20.000	OPERAÇÕES ESPECIAIS	TOTAL GERAL 17.676.000	



ADMINISTRAÇÃO DIRETA

(R\$ 1,00)

QUADRO DE DETALHAMENTO DA DESPESA POR GRUPO E FONTES

3700 - SECRETARIA DE MEIO AMBIENTE, RECURSOS HÍDRICOS, INFRAESTRUTURA, CIDADES E ASSUNTOS METROPOLITANOS

3704 - SUPERINTENDÊNCIA EXECUTIVA DE ASSUNTOS METROPOLITANOS

ESPECIFICAÇÃO	AÇÃO	FUNTE	PESSOAL E ENCARGOS SOCIAIS	JUROS E ENCARGOS DA DÍVIDA	OUTRAS DESPESAS CORRENTES	INVESTIMENTOS	INVERSÕES FINANCEIRAS	AMORTIZAÇÃO DA DÍVIDA	TOTAL
- ELABORAÇÃO DO PROJETO DE ARQUITETURA PARA MEMORIAL ART DECÓ	13 392 1020 3.022	00			10.000	10.000			20.000
		80			500.000	500.000			1.000.000
- ELABORAÇÃO DO PLANO DIRETOR DA REGIÃO METROPOLITANA DE GOIÂNIA	15 127 1040 3.069	00			10.000	10.000			20.000
		80			4.100.000	100.000			4.200.000
- BRT EXTENSÃO DO EIXO ANHANGUERA - TERMINAL NOVO MUNDO/SENADOR CANEDO	15 453 1045 3.082	00			10.000	10.000			20.000
		80			100.000	1.000.000			1.100.000
- MODERNIZAÇÃO DO EIXO ANHANGUERA COM A CONSTRUÇÃO DO VEÍCULO LEVE SOBRE TRILHOS - VLT	15 453 1045 3.087	00			10.000	10.000			20.000
		10			10.000.000	100.000.000			110.000.000
		80			500.000	500.000			1.000.000
- CARTÃO TRANSPORTE CIDADÃO	26 453 1045 2.232	00			10.000	10.000			20.000
		80			100.000	100.000			200.000
- SUBSÍDIO DA PASSAGEM DO EIXO ANHANGUERA E LINHAS SEMIURBANAS DA REGIÃO METROPOLITANA DE GOIÂNIA	26 453 1045 2.234	00			10.000	10.000			20.000
- EXPANSÃO E MELHORAMENTO DE ESTAÇÕES DE EMBARQUE E DESEMBARQUE DE PASSAGEIROS	26 453 1045 3.084	00			10.000	10.000			20.000
		80			1.000.000	1.000.000			2.000.000

TOTAL POR FONTE/GRUPO DE DESPESAS

RECURSOS DE TODAS AS FONTES

FUNTE	TOTAL	GRUPO DE DESPESA					
		PESSOAL E ENCARGOS SOCIAIS	JUROS E ENCARGOS DA DÍVIDA	OUTRAS DESPESAS CORRENTES	INVESTIMENTOS	INVERSÕES FINANCEIRAS	AMORTIZAÇÃO DA DÍVIDA
00 RECEITAS ORDINARIAS	140.000			70.000	70.000		
10 OPERACOES DE CREDITO INTERNAS	110.000.000			10.000.000	100.000.000		
80 CONVENIOS, AJUSTES E ACORDOS COM ORGAOS FEDERAIS	9.500.000			6.300.000	3.200.000		

ADMINISTRAÇÃO DIRETA

(R\$ 1,00)

QUADRO DE DETALHAMENTO DA DESPESA POR GRUPO E FONTES

3700 - SECRETARIA DE MEIO AMBIENTE, RECURSOS HÍDRICOS, INFRAESTRUTURA, CIDADES E ASSUNTOS METROPOLITANOS

3704 - SUPERINTENDÊNCIA EXECUTIVA DE ASSUNTOS METROPOLITANOS

TOTAL POR FONTE/GRUPO DE DESPESAS

RECURSOS DE TODAS AS FONTES

FONTE	TOTAL	GRUPO DE DESPESA					
		PESSOAL E ENCARGOS SOCIAIS	JUROS E ENCARGOS DA DÍVIDA	OUTRAS DESPESAS CORRENTES	INVESTIMENTOS	INVERSÕES FINANCEIRAS	AMORTIZAÇÃO DA DÍVIDA
TOTAL	119.640.000			16.370.000	103.270.000		

DESPESAS CORRENTES 16.370.000	DESPESAS DE CAPITAL 103.270.000	RECURSOS VINCULADOS 119.500.000	RECURSOS ORDINÁRIOS 140.000	RESERVA DE CONTINGÊNCIA
TOTAL DOS PROJETOS 119.400.000	TOTAL DAS ATIVIDADES 240.000	OPERAÇÕES ESPECIAIS	TOTAL GERAL 119.640.000	




ADMINISTRAÇÃO DIRETA

(R\$ 1,00)

QUADRO DE DETALHAMENTO DA DESPESA POR GRUPO E FONTES

3700 - SECRETARIA DE MEIO AMBIENTE, RECURSOS HÍDRICOS, INFRAESTRUTURA, CIDADES E ASSUNTOS METROPOLITANOS

3705 - SUPERINTENDÊNCIA EXECUTIVA DE INFRAESTRUTURA

ESPECIFICAÇÃO	AÇÃO	FUNTE	PESSOAL E ENCARGOS SOCIAIS	JUROS E ENCARGOS DA DIVIDA	OUTRAS DESPESAS CORRENTES	INVESTIMENTOS	INVERSÕES FINANCEIRAS	AMORTIZAÇÃO DA DIVIDA	TOTAL
- ELETRIFICAÇÃO DE PROPRIEDADES RURAIS	25 752 1046 3.089	00			100.000	100.000			200.000
		80			1.000.000	6.310.000			7.310.000
- GESTÃO DE INFORMAÇÕES ESTATÍSTICAS DE ENERGIA	25 752 1046 3.090	00			60.000	10.000			70.000
		80			10.000	10.000			20.000
- IMPLANTAÇÃO DE REDES ELÉTRICAS E/OU ILUMINAÇÃO DE VIAS PÚBLICAS E DE PRAÇAS ESPORTIVAS	25 752 1046 3.091	00			10.000	100.000			110.000
		80			10.000	2.000.000			2.010.000
- PROMOÇÃO DA EFICIÊNCIA ENERGÉTICA EM PRÉDIOS PÚBLICOS	25 752 1046 3.092	00			10.000	10.000			20.000
		80			10.000	1.000.000			1.010.000
 PROMOÇÃO DO USO DA ENERGIA RENOVÁVEL	25 752 1046 3.093	00			10.000	10.000			20.000
		80			10.000	500.000			510.000
- ADMINISTRAÇÃO E CONSERVAÇÃO DOS AERÓDROMOS ESTADUAIS	26 781 1066 2.352	00			6.000.000	100.000			6.100.000
		80			10.000	10.000			20.000
- ELABORAÇÃO DE PLANOS E PROJETOS AEROVIÁRIOS	26 781 1066 3.123	00			60.000	10.000			70.000
		80			10.000	10.000			20.000
- ADMINISTRAÇÃO, MANUTENÇÃO E CONSERVAÇÃO DOS TERMINAIS RODOVIÁRIOS DO ESTADO	26 782 1045 2.233	00			100.000	100.000			200.000
		80			10.000	10.000			20.000
- ATUALIZAÇÃO DO PLANO DE DESENVOLVIMENTO DO SISTEMA DE TRANSPORTE DO ESTADO - PDTG	26 782 1045 3.080	00			100.000	10.000			110.000
		80			10.000	10.000			20.000
- INFRAESTRUTURA DE TRANSPORTE E OBRAS CIVIS	26 782 1045 3.085	00			100.000	200.000			300.000
		80			10.000	10.000			20.000
- REFORMA DOS TERMINAIS RODOVIÁRIOS DO ESTADO	26 782 1045 3.088	00			10.000	100.000			110.000
		80			10.000	10.000			20.000
- ESTAÇÕES FERROVIÁRIAS PARA O TREM DE PASSAGEIROS GOIÂNIA/BRASÍLIA	26 783 1045 3.079	00			100.000	100.000			200.000

ADMINISTRAÇÃO DIRETA

(R\$ 1,00)

QUADRO DE DETALHAMENTO DA DESPESA POR GRUPO E FONTES

3700 - SECRETARIA DE MEIO AMBIENTE, RECURSOS HÍDRICOS, INFRAESTRUTURA, CIDADES E ASSUNTOS METROPOLITANOS

3705 - SUPERINTENDÊNCIA EXECUTIVA DE INFRAESTRUTURA

ESPECIFICAÇÃO	AÇÃO	FONTE	PESSOAL E ENCARGOS SOCIAIS	JUROS E ENCARGOS DA DÍVIDA	OUTRAS DESPESAS CORRENTES	INVESTIMENTOS	INVERSÕES FINANCEIRAS	AMORTIZAÇÃO DA DÍVIDA	TOTAL
		80			10.000	10.000			20.000

TOTAL POR FONTE/GRUPO DE DESPESAS

RECURSOS DE TODAS AS FONTES

FONTE	TOTAL	GRUPO DE DESPESA					
		PESSOAL E ENCARGOS SOCIAIS	JUROS E ENCARGOS DA DÍVIDA	OUTRAS DESPESAS CORRENTES	INVESTIMENTOS	INVERSÕES FINANCEIRAS	AMORTIZAÇÃO DA DÍVIDA
00 RECEITAS ORDINARIAS	7.510.000			6.660.000	850.000		
80 CONVENIOS, AJUSTES E ACORDOS COM ORGAOS FEDERAIS	11.000.000			1.110.000	9.890.000		
TOTAL	18.510.000			7.770.000	10.740.000		

DESPESAS CORRENTES 7.770.000	DESPESAS DE CAPITAL 10.740.000	RECURSOS VINCULADOS 11.000.000	RECURSOS ORDINÁRIOS 7.510.000	RESERVA DE CONTINGÊNCIA
TOTAL DOS PROJETOS 12.170.000	TOTAL DAS ATIVIDADES 6.340.000	OPERAÇÕES ESPECIAIS	TOTAL GERAL 18.510.000	



ADMINISTRAÇÃO DIRETA

(R\$ 1,00)

QUADRO DE DETALHAMENTO DA DESPESA POR GRUPO E FONTES

3800 - SECRETARIA DA MULHER, DO DESENVOLVIMENTO SOCIAL, DA IGUALDADE RACIAL, DOS DIREITOS HUMANOS E DO TRABALHO

3801 - GABINETE DO SEC. DA MULHER, DO DESENV. SOCIAL, DA IGUALDADE RACIAL, DOS DIREITOS HUMANOS E DO TRABALHO

ESPECIFICAÇÃO	AÇÃO	FONTE	PESSOAL E ENCARGOS SOCIAIS	JUROS E ENCARGOS DA DÍVIDA	OUTRAS DESPESAS CORRENTES	INVESTIMENTOS	INVERSÕES FINANCEIRAS	AMORTIZAÇÃO DA DÍVIDA	TOTAL
- CUIDANDO DO CUIDADOR - ATENÇÃO À SAÚDE DO SERVIDOR DA ASSISTÊNCIA SOCIAL	04 122 1024 2.109	00			120.000				120.000
- APOIO ADMINISTRATIVO	04 122 4001 4.001	00	134.167.000		6.800.000	150.000	50.000		141.167.000

TOTAL POR FONTE/GRUPO DE DESPESAS

RECURSOS DE TODAS AS FONTES

FONTE	TOTAL	GRUPO DE DESPESA					
		PESSOAL E ENCARGOS SOCIAIS	JUROS E ENCARGOS DA DÍVIDA	OUTRAS DESPESAS CORRENTES	INVESTIMENTOS	INVERSÕES FINANCEIRAS	AMORTIZAÇÃO DA DÍVIDA
00 RECEITAS ORDINARIAS	141.287.000	134.167.000		6.920.000	150.000	50.000	
TOTAL	141.287.000	134.167.000		6.920.000	150.000	50.000	

DESPESAS CORRENTES 141.087.000	DESPESAS DE CAPITAL 200.000	RECURSOS VINCULADOS	RECURSOS ORDINÁRIOS 141.287.000	RESERVA DE CONTINGÊNCIA
TOTAL DOS PROJETOS	TOTAL DAS ATIVIDADES 141.287.000	OPERAÇÕES ESPECIAIS	TOTAL GERAL 141.287.000	

ADMINISTRAÇÃO DIRETA

(R\$ 1,00)

QUADRO DE DETALHAMENTO DA DESPESA POR GRUPO E FONTES

3800 - SECRETARIA DA MULHER, DO DESENVOLVIMENTO SOCIAL, DA IGUALDADE RACIAL, DOS DIREITOS HUMANOS E DO TRABALHO

3802 - SUPERINTENDÊNCIA EXECUTIVA DA MULHER E DA IGUALDADE RACIAL

ESPECIFICAÇÃO	AÇÃO	FONTE	PESSOAL E ENCARGOS SOCIAIS	JUROS E ENCARGOS DA DÍVIDA	OUTRAS DESPESAS CORRENTES	INVESTIMENTOS	INVERSÕES FINANCEIRAS	AMORTIZAÇÃO DA DÍVIDA	TOTAL
- CAPACITAÇÃO DA REDE DE ATENÇÃO À MULHER EM SITUAÇÃO DE VIOLÊNCIA E VULNERABILIDADE	14 128 1050 2.258	00			52.000	22.000			74.000
		80			500.000	401.000			901.000
- AÇÕES INTEGRADAS DE CAPACITAÇÃO E ENFRENTAMENTO AO RACISMO	14 422 1050 2.247	00			20.000				20.000
		80			80.000				80.000
- ARTICULAÇÃO PARA CONSTRUÇÃO DE MORADIAS ÀS COMUNIDADES TRADICIONAIS	14 422 1050 2.249	00			20.000				20.000
- CAMPANHAS E AÇÕES SOCIOEDUCATIVAS DE ATENÇÃO À SAÚDE E ENFRENTAMENTO À VIOLÊNCIA CONTRA A MULHER	14 422 1050 2.250	00			150.000				150.000
		80			1.363.000				1.363.000
- CAMPANHAS, EVENTOS E AÇÕES SOCIOEDUCATIVAS DE ENFRENTAMENTO AO RACISMO	14 422 1050 2.251	00			20.000				20.000
		80			10.000				10.000
- FORTALECIMENTO DAS INSTÂNCIAS DE ARTICULAÇÃO E PARTICIPAÇÃO DA POLÍTICA DA MULHER	14 422 1050 2.264	00			40.000	40.000			80.000
		80			30.000	300.000			330.000
- FORTALECIMENTO E AMPLIAÇÃO DA REDE DE ATENÇÃO ÀS MULHERES VÍTIMAS DE VIOLÊNCIA	14 422 1050 2.267	00			75.000	176.000			251.000
		80			600.000	2.500.000			3.100.000
- IDENTIFICAÇÃO DAS COMUNIDADES TRADICIONAIS	14 422 1050 2.268	00			20.000				20.000

TOTAL POR FONTE/GRUPO DE DESPESAS

RECURSOS DE TODAS AS FONTES

FONTE	TOTAL	GRUPO DE DESPESA					
		PESSOAL E ENCARGOS SOCIAIS	JUROS E ENCARGOS DA DÍVIDA	OUTRAS DESPESAS CORRENTES	INVESTIMENTOS	INVERSÕES FINANCEIRAS	AMORTIZAÇÃO DA DÍVIDA
00 RECEITAS ORDINARIAS	635.000			397.000	238.000		
80 CONVENIOS, AJUSTES E ACORDOS COM ORGAOS FEDERAIS	5.784.000			2.583.000	3.201.000		



ADMINISTRAÇÃO DIRETA

(R\$ 1,00)

QUADRO DE DETALHAMENTO DA DESPESA POR GRUPO E FONTES

3800 - SECRETARIA DA MULHER, DO DESENVOLVIMENTO SOCIAL, DA IGUALDADE RACIAL, DOS DIREITOS HUMANOS E DO TRABALHO
 3802 - SUPERINTENDÊNCIA EXECUTIVA DA MULHER E DA IGUALDADE RACIAL

TOTAL POR FONTE/GRUPO DE DESPESAS

RECURSOS DE TODAS AS FONTES

FONTE	TOTAL	GRUPO DE DESPESA					
		PESSOAL E ENCARGOS SOCIAIS	JUROS E ENCARGOS DA DÍVIDA	OUTRAS DESPESAS CORRENTES	INVESTIMENTOS	INVERSÕES FINANCEIRAS	AMORTIZAÇÃO DA DÍVIDA
TOTAL	6.419.000			2.980.000	3.439.000		

DESPESAS CORRENTES 2.980.000	DESPESAS DE CAPITAL 3.439.000	RECURSOS VINCULADOS 5.784.000	RECURSOS ORDINÁRIOS 635.000	RESERVA DE CONTINGÊNCIA
TOTAL DOS PROJETOS	TOTAL DAS ATIVIDADES 6.419.000	OPERAÇÕES ESPECIAIS	TOTAL GERAL 6.419.000	

ADMINISTRAÇÃO DIRETA

(R\$ 1,00)

QUADRO DE DETALHAMENTO DA DESPESA POR GRUPO E FONTES

3800 - SECRETARIA DA MULHER, DO DESENVOLVIMENTO SOCIAL, DA IGUALDADE RACIAL, DOS DIREITOS HUMANOS E DO TRABALHO

3803 - SUPERINTENDÊNCIA EXECUTIVA DE DESENVOLVIMENTO DE ASSISTÊNCIA SOCIAL E DO TRABALHO

ESPECIFICAÇÃO	AÇÃO	FUNTE	PESSOAL E ENCARGOS SOCIAIS	JUROS E ENCARGOS DA DÍVIDA	OUTRAS DESPESAS CORRENTES	INVESTIMENTOS	INVERSÕES FINANCEIRAS	AMORTIZAÇÃO DA DÍVIDA	TOTAL
- CAMPANHAS, EVENTOS E AÇÕES SOCIOEDUCATIVAS PARA PROMOÇÃO, PROTEÇÃO E DEFESA DE DIREITOS PESSOA COM DEFICIÊNCIA	08 242 1050 2.254	00 80			10.000 50.000				10.000 50.000
- FORTALECIMENTO DAS INSTÂNCIAS DE CONTROLE SOCIAL, PACTUAÇÃO E ARTICULAÇÃO DA POLÍTICA DO DEFICIENTE	08 242 1050 2.265	00 80			10.000 110.000	10.000 190.000			20.000 300.000
- IMPLEMENTAÇÃO DA ACESSIBILIDADE PLENA	08 242 1050 2.269	00 80			10.000 40.000	10.000 60.000			20.000 100.000
- IMPLEMENTAÇÃO DA REDE DE SERVIÇOS DE ATENÇÃO À PESSOA COM DEFICIÊNCIA	08 242 1050 2.270	00 80			30.000 220.000	10.000 60.000			40.000 280.000
- ACOLHIMENTO E TRATAMENTO AO DEPENDENTE QUÍMICO	08 244 1051 2.272	00 80			10.000 10.000	10.000 10.000			20.000 20.000
- ESTRUTURAÇÃO, INTEGRAÇÃO E DESCENTRALIZAÇÃO DE POLÍTICAS SOBRE DROGAS	08 244 1051 2.274	00 80			10.000 10.000	10.000 10.000			20.000 20.000
- AÇÃO CIDADÃ	08 244 1054 2.292	00 80			6.260.000 600.000	200.000 75.000			6.460.000 675.000
- CAMPANHAS, EVENTOS E AÇÕES EDUCATIVAS PARA GARANTIA DOS DIREITOS AO TRABALHADOR	11 333 1052 2.277	00			10.000				10.000
- OPERACIONALIZAÇÃO DAS AÇÕES DO SISTEMA DE EMPREGO, TRABALHO E RENDA	11 333 1052 2.278	00 80			10.000 6.000.000	790.000 2.500.000			800.000 8.500.000
- QUALIFICAÇÃO SOCIAL E PROFISSIONAL	11 333 1052 2.279	00 80			200.000 2.000.000				200.000 2.000.000
- ECONOMIA SOLIDÁRIA - FOMENTO AO COOPERATIVISMO	11 334 1052 2.276	00 80			241.000 2.500.000	10.000 817.000			251.000 3.317.000
- CAPACITAÇÃO PERMANENTE DOS OPERADORES E AGENTES EXECUTORES DAS MEDIDAS	14 128 1049 2.241	00			10.000				10.000



ADMINISTRAÇÃO DIRETA

(R\$ 1,00)

QUADRO DE DETALHAMENTO DA DESPESA POR GRUPO E FONTES

3800 - SECRETARIA DA MULHER, DO DESENVOLVIMENTO SOCIAL, DA IGUALDADE RACIAL, DOS DIREITOS HUMANOS E DO TRABALHO

3803 - SUPERINTENDÊNCIA EXECUTIVA DE DESENVOLVIMENTO DE ASSISTÊNCIA SOCIAL E DO TRABALHO

ESPECIFICAÇÃO	AÇÃO	FUNTE	PESSOAL E ENCARGOS SOCIAIS	JUROS E ENCARGOS DA DIVIDA	OUTRAS DESPESAS CORRENTES	INVESTIMENTOS	INVERSÕES FINANCEIRAS	AMORTIZAÇÃO DA DIVIDA	TOTAL
SOCIOEDUCATIVAS									
- CAPACITAÇÃO CONTINUADA DA REDE DE SERVIÇOS DE ATENDIMENTO, PROMOÇÃO E DEFESA DE DIREITOS DA PESSOA IDOSA	14 128 1050 2.255	80			500.000				500.000
		00			10.000				10.000
		80			100.000				100.000
- CAPACITAÇÃO CONTINUADA DE GESTORES DA POLÍTICA DO DEFICIENTE	14 128 1050 2.257	00			10.000				10.000
		80			50.000				50.000
- IMPLEMENTAÇÃO DA REDE DE SERVIÇOS DE ATENÇÃO À PESSOA IDOSA	14 241 1050 2.271	00			10.000	10.000			20.000
		80			65.000	60.000			125.000
- CONSTRUÇÃO, AMPLIAÇÃO, REFORMA E APARELHAMENTO DOS CENTROS DE ATENDIMENTO SOCIOEDUCATIVO	14 421 1049 2.242	00			10.000	1.011.000			1.021.000
		80			10.000	19.000.000			19.010.000
- MANUTENÇÃO DOS CENTROS DE ATENDIMENTO SOCIOEDUCATIVO PRIVATIVOS E RESTRITIVOS DE LIBERDADE	14 421 1049 2.243	00			150.000	10.000			160.000
- MONITORAMENTO E AVALIAÇÃO DO SISTEMA DE ATENDIMENTO SOCIOEDUCATIVO PRIVATIVO E RESTRITIVO DE LIBERDADE	14 421 1049 2.244	00			20.000				20.000
		80			20.000				20.000
- OPERACIONALIZAÇÃO DO SISTEMA DESCENTRALIZADO DAS MEDIDAS SOCIOEDUCATIVAS EM MEIO ABERTO	14 421 1049 2.245	00			10.000	10.000			20.000
		80			10.000	10.000			20.000
- SUPORTE OPERACIONAL ÀS DELEGACIAS DE POLÍCIA	14 421 1049 2.246	00			10.000				10.000
- CAPACITAÇÃO CONTINUADA DE CONSELHEIROS DE DIREITO E TUTELARES	14 421 1050 2.256	00			10.000				10.000
		80			10.000				10.000
- CAMPANHAS, EVENTOS E AÇÕES SOCIOEDUCATIVAS PARA GARANTIA DOS DIREITOS DE CRIANÇAS E ADOLESCENTES	14 422 1050 2.252	00			10.000				10.000
		80			10.000				10.000
- CAMPANHAS, EVENTOS E AÇÕES SOCIOEDUCATIVAS PARA PROMOÇÃO, PROTEÇÃO E DEFESA DE DIREITOS DA PESSOA IDOSA	14 422 1050 2.253	00			10.000				10.000

ADMINISTRAÇÃO DIRETA

(R\$ 1,00)

QUADRO DE DETALHAMENTO DA DESPESA POR GRUPO E FONTES

3800 - SECRETARIA DA MULHER, DO DESENVOLVIMENTO SOCIAL, DA IGUALDADE RACIAL, DOS DIREITOS HUMANOS E DO TRABALHO

3803 - SUPERINTENDÊNCIA EXECUTIVA DE DESENVOLVIMENTO DE ASSISTÊNCIA SOCIAL E DO TRABALHO

ESPECIFICAÇÃO	AÇÃO	FONTE	PESSOAL E ENCARGOS SOCIAIS	JUROS E ENCARGOS DA DÍVIDA	OUTRAS DESPESAS CORRENTES	INVESTIMENTOS	INVERSÕES FINANCEIRAS	AMORTIZAÇÃO DA DÍVIDA	TOTAL
- FORTALECIMENTO DAS INSTÂNCIAS DE CONTROLE SOCIAL, PACTUAÇÃO E ARTICULAÇÃO DA POLÍTICA DO IDOSO	14 422 1050 2.266	80			50.000				50.000
		00			10.000	10.000			20.000
		80			150.000	100.000			250.000
- APOIO À REPRESSÃO E AO COMBATE ÀS DROGAS	14 422 1051 2.273								
		00			10.000	10.000			20.000
		80			10.000	10.000			20.000
- PREVENÇÃO ÀS DROGAS	14 422 1051 2.275								
		00			10.000	10.000			20.000
		80			10.000	10.000			20.000

TOTAL POR FONTE/GRUPO DE DESPESAS

RECURSOS DE TODAS AS FONTES

FONTE	TOTAL	GRUPO DE DESPESA					
		PESSOAL E ENCARGOS SOCIAIS	JUROS E ENCARGOS DA DÍVIDA	OUTRAS DESPESAS CORRENTES	INVESTIMENTOS	INVERSÕES FINANCEIRAS	AMORTIZAÇÃO DA DÍVIDA
00 RECEITAS ORDINARIAS	9.222.000			7.101.000	2.121.000		
80 CONVENIOS, AJUSTES E ACORDOS COM ORGAOS FEDERAIS	35.447.000			12.535.000	22.912.000		
TOTAL	44.669.000			19.636.000	25.033.000		

DESPESAS CORRENTES 19.636.000	DESPESAS DE CAPITAL 25.033.000	RECURSOS VINCULADOS 35.447.000	RECURSOS ORDINÁRIOS 9.222.000	RESERVA DE CONTINGÊNCIA
TOTAL DOS PROJETOS	TOTAL DAS ATIVIDADES 44.669.000	OPERAÇÕES ESPECIAIS	TOTAL GERAL 44.669.000	



ADMINISTRAÇÃO DIRETA

(R\$ 1,00)

QUADRO DE DETALHAMENTO DA DESPESA POR GRUPO E FONTES

3800 - SECRETARIA DA MULHER, DO DESENVOLVIMENTO SOCIAL, DA IGUALDADE RACIAL, DOS DIREITOS HUMANOS E DO TRABALHO

3804 - SUPERINTENDÊNCIA EXECUTIVA DOS DIREITOS HUMANOS

ESPECIFICAÇÃO	AÇÃO	FUNTE	PESSOAL E ENCARGOS SOCIAIS	JUROS E ENCARGOS DA DÍVIDA	OUTRAS DESPESAS CORRENTES	INVESTIMENTOS	INVERSÕES FINANCEIRAS	AMORTIZAÇÃO DA DÍVIDA	TOTAL
- APOIO À REALIZAÇÃO DE CONFERÊNCIAS DE DIREITOS HUMANOS	14 422 1050 2.248	00			140.000				140.000
- COMBATE A HOMOFOBIA	14 422 1050 2.263	00			10.000				10.000
		80			20.000				20.000
- IMPLANTAÇÃO DO CENTRO DE REFERÊNCIA EM DIREITOS HUMANOS	14 422 1050 3.114	00			10.000	10.000			20.000
		80			10.000	10.000			20.000

TOTAL POR FONTE/GRUPO DE DESPESAS

RECURSOS DE TODAS AS FONTES

FUNTE	TOTAL	GRUPO DE DESPESA					
		PESSOAL E ENCARGOS SOCIAIS	JUROS E ENCARGOS DA DÍVIDA	OUTRAS DESPESAS CORRENTES	INVESTIMENTOS	INVERSÕES FINANCEIRAS	AMORTIZAÇÃO DA DÍVIDA
00 RECEITAS ORDINARIAS	170.000			160.000		10.000	
80 CONVENIOS, AJUSTES E ACORDOS COM ORGAOS FEDERAIS	40.000			30.000		10.000	
TOTAL	210.000			190.000		20.000	

DESPESAS CORRENTES 190.000	DESPESAS DE CAPITAL 20.000	RECURSOS VINCULADOS 40.000	RECURSOS ORDINÁRIOS 170.000	RESERVA DE CONTINGÊNCIA
TOTAL DOS PROJETOS 40.000	TOTAL DAS ATIVIDADES 170.000	OPERAÇÕES ESPECIAIS	TOTAL GERAL 210.000	



Autarquias e Fundações - Quadro de Detalhamento da Despesa - QDD



ADMINISTRAÇÃO INDIRETA

(R\$ 1,00)

QUADRO DE DETALHAMENTO DA DESPESA POR GRUPO E FONTES

4100 - SECRETARIA DA CASA CIVIL - ENTIDADES JURISDICIONADAS

4101 - AGÊNCIA BRASIL CENTRAL - ABC

ESPECIFICAÇÃO	AÇÃO	FUNTE	PESSOAL E ENCARGOS SOCIAIS	JUROS E ENCARGOS DA DÍVIDA	OUTRAS DESPESAS CORRENTES	INVESTIMENTOS	INVERSÕES FINANCEIRAS	AMORTIZAÇÃO DA DÍVIDA	TOTAL
- APOIO ADMINISTRATIVO	04 122 4001 4.001	00	33.035.000		4.379.000	220.000	10.000		37.644.000
		20	3.500.000		3.621.000	450.000			7.571.000
- MODERNIZAÇÃO E MANUTENÇÃO DA IMPRENSA OFICIAL DO ESTADO	04 131 1056 2.306	00			10.000	10.000			20.000
		20			70.000				70.000
- ATUALIZAÇÃO TÉCNICA E VEICULAÇÃO DOS PROGRAMAS DA TELEVISÃO BRASIL CENTRAL E RÁDIOS AM/FM	24 131 1056 2.303	00			10.000	10.000			20.000
		20			250.000	50.000			300.000
- COBERTURA DE EVENTOS JORNALÍSTICOS E ARTÍSTICOS DA TELEVISÃO BRASIL CENTRAL E RÁDIOS AM/FM	24 131 1056 2.304	20			250.000				250.000
- MODERNIZAÇÃO E ATUALIZAÇÃO TÉCNICA DAS RÁDIOS AM/FM	24 131 1056 2.305	00				10.000			10.000
		10				50.000			50.000
		20			100.000				100.000
- EXPANSÃO DO SINAL DA TV, VIA SATÉLITE, VIA TERRESTRE, EDIFICAÇÕES E SUA ATUALIZAÇÃO TÉCNICA	24 131 1056 3.115	00			10.000	10.000			20.000
		10				50.000			50.000
		20			750.000	150.000			900.000
- ENCARGOS JUDICIÁRIOS	28 846 0000 7.006	00			150.000				150.000
		20			100.000				100.000

TOTAL POR FONTE/GRUPO DE DESPESAS

RECURSOS DE TODAS AS FONTES

FUNTE	TOTAL	GRUPO DE DESPESA					
		PESSOAL E ENCARGOS SOCIAIS	JUROS E ENCARGOS DA DÍVIDA	OUTRAS DESPESAS CORRENTES	INVESTIMENTOS	INVERSÕES FINANCEIRAS	AMORTIZAÇÃO DA DÍVIDA
00 RECEITAS ORDINARIAS	37.864.000	33.035.000		4.559.000	260.000	10.000	
10 OPERACOES DE CREDITO INTERNAS	100.000			100.000			
20 RECURSOS DIRETAMENTE ARRECADADOS	9.291.000	3.500.000		5.141.000	650.000		

ADMINISTRAÇÃO INDIRETA

(R\$ 1,00)

QUADRO DE DETALHAMENTO DA DESPESA POR GRUPO E FONTES

4100 - SECRETARIA DA CASA CIVIL - ENTIDADES JURISDICIONADAS

4101 - AGÊNCIA BRASIL CENTRAL - ABC

TOTAL POR FONTE/GRUPO DE DESPESAS

RECURSOS DE TODAS AS FONTES

FONTE	TOTAL	GRUPO DE DESPESA					
		PESSOAL E ENCARGOS SOCIAIS	JUROS E ENCARGOS DA DÍVIDA	OUTRAS DESPESAS CORRENTES	INVESTIMENTOS	INVERSÕES FINANCEIRAS	AMORTIZAÇÃO DA DÍVIDA
TOTAL	47.255.000	36.535.000		9.700.000	1.010.000	10.000	

DESPESAS CORRENTES 46.235.000	DESPESAS DE CAPITAL 1.020.000	RECURSOS VINCULADOS 9.391.000	RECURSOS ORDINÁRIOS 37.864.000	RESERVA DE CONTINGÊNCIA
TOTAL DOS PROJETOS 970.000	TOTAL DAS ATIVIDADES 46.035.000	OPERAÇÕES ESPECIAIS 250.000	TOTAL GERAL 47.255.000	



ADMINISTRAÇÃO INDIRETA

(R\$ 1,00)

QUADRO DE DETALHAMENTO DA DESPESA POR GRUPO E FONTES

5700 - SECRETARIA DE GESTÃO E PLANEJAMENTO - ENTIDADES JURISDICIONADAS

5702 - AGÊNCIA GOIANA DE REGULAÇÃO, CONTROLE E FISCALIZAÇÃO DE SERVIÇOS PÚBLICOS - AGR

ESPECIFICAÇÃO	AÇÃO	FUNTE	PESSOAL E ENCARGOS SOCIAIS	JUROS E ENCARGOS DA DIVIDA	OUTRAS DESPESAS CORRENTES	INVESTIMENTOS	INVERSÕES FINANCEIRAS	AMORTIZAÇÃO DA DIVIDA	TOTAL
- PESQUISA DE SATISFAÇÃO DOS SERVIÇOS PÚBLICOS	04 122 1023 2.104	20 90			350.000 47.000				350.000 47.000
- PROMOÇÃO DA SAÚDE DO SERVIDOR DA ÁREA DE CONTROLE, REGULAÇÃO E FISCALIZAÇÃO DE SERVIÇOS PÚBLICOS	04 122 1024 2.111	20			144.000				144.000
- MODERNIZAÇÃO DA INFRAESTRUTURA FÍSICA E TECNOLÓGICA	04 122 1025 2.120	20			1.000.000	600.000			1.600.000
- APOIO ADMINISTRATIVO	04 122 4001 4.001	00 20	10.000.000 10.000.000		3.315.000	220.000	500.000		10.000.000 14.035.000
- CAPACITAÇÃO EM REGULAÇÃO CONTROLE E FISCALIZAÇÃO DOS SERVIÇOS PÚBLICOS	04 128 1024 2.110	20			120.000				120.000
- REGULAÇÃO, CONTROLE E FISCALIZAÇÃO DOS BENS DESESTATIZADOS, PARCERIAS E INVESTIMENTOS (OS, OSCIP E PPP)	04 130 1023 2.105	20			500.000				500.000
- REGULAÇÃO, CONTROLE E FISCALIZAÇÃO ECONÔMICO-FINANCEIRA DAS EMPRESAS PRESTADORAS DE SERVIÇOS PÚBLICOS	04 130 1023 2.106	20			400.000				400.000
- REGULAÇÃO, CONTROLE E FISCALIZAÇÃO DOS SERVIÇOS DE SANEAMENTO BÁSICO	17 125 1048 2.240	20			1.200.000				1.200.000
- FISCALIZAÇÃO DA EXPLORAÇÃO DOS RECURSOS MINERAIS DO ESTADO	18 125 1038 2.202	20			160.000				160.000
- FISCALIZAÇÃO DOS SERVIÇOS DE DISTRIBUIÇÃO DE ENERGIA ELÉTRICA	25 125 1046 2.237	20 90			120.000 700.000				120.000 700.000
- FISCALIZAÇÃO DOS SERVIÇOS DE GERAÇÃO DE ENERGIA ELÉTRICA	25 125 1046 2.238	20 90			100.000 400.000				100.000 400.000
- REGULAÇÃO, CONTROLE E FISCALIZAÇÃO DE SERVIÇOS DE TRANSPORTE INTERMUNICIPAL DE PASSAGEIROS	26 125 1061 2.323	20 90			2.000.000 200.000				2.000.000 200.000

ADMINISTRAÇÃO INDIRETA

(R\$ 1,00)

QUADRO DE DETALHAMENTO DA DESPESA POR GRUPO E FONTES

5700 - SECRETARIA DE GESTÃO E PLANEJAMENTO - ENTIDADES JURISDICIONADAS

5702 - AGÊNCIA GOIANA DE REGULAÇÃO, CONTROLE E FISCALIZAÇÃO DE SERVIÇOS PÚBLICOS - AGR

TOTAL POR FONTE/GRUPO DE DESPESAS

RECURSOS DE TODAS AS FONTES

FONTE	TOTAL	GRUPO DE DESPESA					
		PESSOAL E ENCARGOS SOCIAIS	JUROS E ENCARGOS DA DÍVIDA	OUTRAS DESPESAS CORRENTES	INVESTIMENTOS	INVERSÕES FINANCEIRAS	AMORTIZAÇÃO DA DÍVIDA
00 RECEITAS ORDINARIAS	10.000.000	10.000.000					
20 RECURSOS DIRETAMENTE ARRECADADOS	20.729.000	10.000.000		9.409.000	820.000	500.000	
90 CONVENIOS, AJUSTES E ACORDOS COM ORGAOS FEDERAIS	1.347.000			1.347.000			
TOTAL	32.076.000	20.000.000		10.756.000	820.000	500.000	

DESPESAS CORRENTES 30.756.000	DESPESAS DE CAPITAL 1.320.000	RECURSOS VINCULADOS 22.076.000	RECURSOS ORDINÁRIOS 10.000.000	RESERVA DE CONTINGÊNCIA
TOTAL DOS PROJETOS	TOTAL DAS ATIVIDADES 32.076.000	OPERAÇÕES ESPECIAIS	TOTAL GERAL 32.076.000	



ADMINISTRAÇÃO INDIRETA

(R\$ 1,00)

QUADRO DE DETALHAMENTO DA DESPESA POR GRUPO E FONTES

5700 - SECRETARIA DE GESTÃO E PLANEJAMENTO - ENTIDADES JURISDICIONADAS

5704 - INSTITUTO DE ASSISTÊNCIA DOS SERVIDORES PÚBLICOS DO ESTADO DE GOIÁS - IPASGO

ESPECIFICAÇÃO	AÇÃO	FUNTE	PESSOAL E ENCARGOS SOCIAIS	JUROS E ENCARGOS DA DÍVIDA	OUTRAS DESPESAS CORRENTES	INVESTIMENTOS	INVERSÕES FINANCEIRAS	AMORTIZAÇÃO DA DÍVIDA	TOTAL
- CONSTRUÇÃO, REFORMA E AMPLIAÇÃO DAS UNIDADES DO IPASGO	04 122 1057 2.307	20			3.800.000	2.000.000	10.000		5.810.000
- DESENVOLVIMENTO DE AÇÕES DE PROMOÇÃO, PREVENÇÃO E CONTROLE DA SAÚDE	04 122 1057 2.308	20			4.500.000				4.500.000
- GESTÃO DA TECNOLOGIA DA INFORMAÇÃO E COMUNICAÇÃO DO IPASGO	04 122 1057 2.309	20			10.000.000	15.000.000			25.000.000
- OTIMIZAÇÃO DO ATENDIMENTO AO USUÁRIO DO IPASGO	04 122 1057 2.311	20			7.000.000				7.000.000
- IMPLANTAÇÃO E GESTÃO DO HOSPITAL DO SERVIDOR E UNIDADES DE ATENDIMENTO PRÓPRIO	04 122 1057 3.116	20				45.000.000			45.000.000
- APOIO ADMINISTRATIVO	04 122 4001 4.001	20	74.837.000		80.000.000	3.000.000	10.000		157.847.000
- IMPLEMENTAÇÃO DE SERVIÇOS DE ASSISTÊNCIA À SAÚDE	10 122 1057 2.310	20			797.738.000				797.738.000
- ENCARGOS JUDICIÁRIOS	28 846 0000 7.006	20			7.095.000				7.095.000
- RESERVA DE CONTINGÊNCIA	99 999 9000 9.000	20							100.010.000

TOTAL POR FONTE/GRUPO DE DESPESAS

RECURSOS DE TODAS AS FONTES

FUNTE	TOTAL	GRUPO DE DESPESA					
		PESSOAL E ENCARGOS SOCIAIS	JUROS E ENCARGOS DA DÍVIDA	OUTRAS DESPESAS CORRENTES	INVESTIMENTOS	INVERSÕES FINANCEIRAS	AMORTIZAÇÃO DA DÍVIDA
20 RECURSOS DIRETAMENTE ARRECADADOS	1.150.000.000	74.837.000		910.133.000	65.000.000	20.000	
TOTAL	1.150.000.000	74.837.000		910.133.000	65.000.000	20.000	

DESPESAS CORRENTES 984.970.000	DESPESAS DE CAPITAL 65.020.000	RECURSOS VINCULADOS 1.150.000.000	RECURSOS ORDINÁRIOS	RESERVA DE CONTINGÊNCIA 100.010.000
TOTAL DOS PROJETOS	TOTAL DAS ATIVIDADES	OPERAÇÕES ESPECIAIS	TOTAL GERAL	

ADMINISTRAÇÃO INDIRETA**(R\$ 1,00)****QUADRO DE DETALHAMENTO DA DESPESA POR GRUPO E FONTES**

5700 - SECRETARIA DE GESTÃO E PLANEJAMENTO - ENTIDADES JURISDICIONADAS

5704 - INSTITUTO DE ASSISTÊNCIA DOS SERVIDORES PÚBLICOS DO ESTADO DE GOIÁS - IPASGO

45.000.000	997.895.000	107.105.000	1.150.000.000
-------------------	--------------------	--------------------	----------------------



ADMINISTRAÇÃO INDIRETA

(R\$ 1,00)

QUADRO DE DETALHAMENTO DA DESPESA POR GRUPO E FONTES

5700 - SECRETARIA DE GESTÃO E PLANEJAMENTO - ENTIDADES JURISDICIONADAS

5705 - GOIÁS PREVIDÊNCIA - GOIASPREV

ESPECIFICAÇÃO	AÇÃO	FUNTE	PESSOAL E ENCARGOS SOCIAIS	JUROS E ENCARGOS DA DÍVIDA	OUTRAS DESPESAS CORRENTES	INVESTIMENTOS	INVERSÕES FINANCEIRAS	AMORTIZAÇÃO DA DÍVIDA	TOTAL
- MODERNIZAÇÃO DA JUNTA MÉDICA PREVIDENCIÁRIA	04 122 1058 2.312	20	1.000.000		450.000	50.000			1.500.000
- PLANEJAMENTO PREVIDENCIÁRIO COM VISTAS À INATIVÇÃO DO SERVIDOR PÚBLICO ESTADUAL	04 122 1058 2.316	20			90.000	10.000			100.000
- NOVA SEDE DA GOIASPREV	04 122 1067 3.127	20			500.000	4.500.000			5.000.000
- APOIO ADMINISTRATIVO	04 122 4001 4.001	20	10.500.000		15.475.000	10.000	10.000		25.995.000
- MODERNIZAÇÃO DO SISTEMA DE GERENCIAMENTO PREVIDENCIÁRIO - GPREV	04 126 1058 2.315	20	180.000		50.000	20.000			250.000
- FORMAÇÃO PREVIDENCIÁRIA CONTINUADA	04 128 1058 2.314	20	15.000		35.000				50.000
- REALIZAÇÃO DE PLANOS DE MÍDIA E CAMPANHAS PUBLICITÁRIAS EDUCATIVAS, DIRIGIDAS AOS PÚBLICOS INTERNO E EXTERNO	04 131 1058 2.317	20			250.000				250.000
- ENCARGOS ESPECIAIS GERAIS	09 272 0000 7.014	00	10.000						10.000
- ENCARGOS JUDICIÁRIOS	28 846 0000 7.006	00	10.000						10.000
		20	10.000						10.000

TOTAL POR FONTE/GRUPO DE DESPESAS

RECURSOS DE TODAS AS FONTES

FUNTE	TOTAL	GRUPO DE DESPESA					
		PESSOAL E ENCARGOS SOCIAIS	JUROS E ENCARGOS DA DÍVIDA	OUTRAS DESPESAS CORRENTES	INVESTIMENTOS	INVERSÕES FINANCEIRAS	AMORTIZAÇÃO DA DÍVIDA
00 RECEITAS ORDINARIAS	20.000	20.000					
20 RECURSOS DIRETAMENTE ARRECADADOS	33.155.000	11.705.000		16.850.000	4.590.000	10.000	
TOTAL	33.175.000	11.725.000		16.850.000	4.590.000	10.000	

DESPESAS CORRENTES 28.575.000	DESPESAS DE CAPITAL 4.600.000	RECURSOS VINCULADOS 33.155.000	RECURSOS ORDINÁRIOS 20.000	RESERVA DE CONTINGÊNCIA
---	---	--	--------------------------------------	--------------------------------

ADMINISTRAÇÃO INDIRETA**(R\$ 1,00)****QUADRO DE DETALHAMENTO DA DESPESA POR GRUPO E FONTES**

5700 - SECRETARIA DE GESTÃO E PLANEJAMENTO - ENTIDADES JURISDICIONADAS

5705 - GOIÁS PREVIDÊNCIA - GOIASPREV

TOTAL DOS PROJETOS	TOTAL DAS ATIVIDADES	OPERAÇÕES ESPECIAIS	TOTAL GERAL
5.000.000	28.145.000	30.000	33.175.000

ADMINISTRAÇÃO INDIRETA

(R\$ 1,00)

QUADRO DE DETALHAMENTO DA DESPESA POR GRUPO E FONTES

5900 - SECRETARIA DE SEGURANÇA PÚBLICA E ADMINISTRAÇÃO PENITENCIÁRIA - ENTIDADES JURISDICIONADAS

5901 - DEPARTAMENTO ESTADUAL DE TRÂNSITO - DETRAN

TOTAL POR FONTE/GRUPO DE DESPESAS

RECURSOS DE TODAS AS FONTES

FONTE	TOTAL	GRUPO DE DESPESA					
		PESSOAL E ENCARGOS SOCIAIS	JUROS E ENCARGOS DA DÍVIDA	OUTRAS DESPESAS CORRENTES	INVESTIMENTOS	INVERSÕES FINANCEIRAS	AMORTIZAÇÃO DA DÍVIDA
20 RECURSOS DIRETAMENTE ARRECADADOS	490.155.000	100.015.000		324.240.000	54.000.000		
90 CONVENIOS, AJUSTES E ACORDOS COM ORGAOS FEDERAIS	30.000			30.000			
92 OUTROS CONVENIOS, AJUSTES E ACORDOS	12.500.000			12.500.000			
TOTAL	502.685.000	100.015.000		336.770.000	54.000.000		

DESPESAS CORRENTES 436.785.000	DESPESAS DE CAPITAL 54.000.000	RECURSOS VINCULADOS 502.685.000	RECURSOS ORDINÁRIOS	RESERVA DE CONTINGÊNCIA 11.900.000
TOTAL DOS PROJETOS 26.715.000	TOTAL DAS ATIVIDADES 463.070.000	OPERAÇÕES ESPECIAIS 12.900.000	TOTAL GERAL 502.685.000	



ADMINISTRAÇÃO INDIRETA

(R\$ 1,00)

QUADRO DE DETALHAMENTO DA DESPESA POR GRUPO E FONTES

6600 - SEC. DE DESENV. ECONÔMICO, CIENTÍFICO E TEC., AGRICULTURA, PECUÁRIA E IRRIGAÇÃO - ENTIDADES JURISDICIONADAS

6601 - AGÊNCIA GOIANA DE DEFESA AGROPECUÁRIA - AGRODEFESA

ESPECIFICAÇÃO	AÇÃO	FUNTE	PESSOAL E ENCARGOS SOCIAIS	JUROS E ENCARGOS DA DÍVIDA	OUTRAS DESPESAS CORRENTES	INVESTIMENTOS	INVERSÕES FINANCEIRAS	AMORTIZAÇÃO DA DÍVIDA	TOTAL
- APOIO ADMINISTRATIVO	20 122 4001 4.001	00	96.358.000		1.000.000				97.358.000
		20	5.000.000		4.500.000	500.000	20.000		10.020.000
ANÁLISE DE PRODUTOS DE ORIGEM ANIMAL E REALIZAÇÃO DE EXAMES PARA DIAGNÓSTICOS DE ENFERMIDADES	20 609 1062 2.330	20			1.200.000	100.000			1.300.000
CLASSIFICAÇÃO DE PRODUTOS DE ORIGEM VEGETAL E ANÁLISE DE SEMENTES	20 609 1062 2.331	20			600.000	28.000			628.000
- FISCALIZAÇÃO DE EVENTOS AGROPECUÁRIOS E TRÂNSITO DE ANIMAIS VIVOS, PRODUTOS E SUBPRODUTOS DE ORIGEM ANIMAL	20 609 1062 2.332	20			980.000	20.000			1.000.000
- FISCALIZAÇÃO DE TRÂNSITO DE PRODUTOS DE ORIGEM VEGETAL E INSUMOS AGROPECUÁRIOS	20 609 1062 2.333	20			980.000	20.000			1.000.000
- INSPEÇÃO DE PRODUTOS DE ORIGEM ANIMAL	20 609 1062 2.334	20			980.000	20.000			1.000.000
- REESTRUTURAÇÃO DE ESCRITÓRIOS DA AGRODEFESA	20 609 1062 2.335	20			300.000	300.000			600.000
SANIDADE ANIMAL	20 609 1062 2.336	20			1.050.000	660.000	20.000		1.730.000
		90			363.000	100.000			463.000
		92			20.000				20.000
SANIDADE VEGETAL	20 609 1062 2.337	20			900.000	50.000			950.000
- TREINAMENTO E CAPACITAÇÃO DE FISCALS E AGENTES DE FISCALIZAÇÃO AGROPECUÁRIA	20 609 1062 2.338	20			932.000	10.000			942.000
- ENCARGOS JUDICIÁRIOS	28 846 0000 7.006	20			100.000				100.000

TOTAL POR FONTE/GRUPO DE DESPESAS

RECURSOS DE TODAS AS FONTES

FUNTE	TOTAL	GRUPO DE DESPESA					
		PESSOAL E ENCARGOS SOCIAIS	JUROS E ENCARGOS DA DÍVIDA	OUTRAS DESPESAS CORRENTES	INVESTIMENTOS	INVERSÕES FINANCEIRAS	AMORTIZAÇÃO DA DÍVIDA
00 RECEITAS ORDINARIAS	97.358.000	96.358.000		1.000.000			
20 RECURSOS DIRETAMENTE ARRECADADOS	19.270.000	5.000.000		12.522.000	1.708.000	40.000	

ADMINISTRAÇÃO INDIRETA

(R\$ 1,00)

QUADRO DE DETALHAMENTO DA DESPESA POR GRUPO E FONTES

6600 - SEC. DE DESENV. ECONÔMICO, CIENTÍFICO E TEC., AGRICULTURA, PECUÁRIA E IRRIGAÇÃO - ENTIDADES JURISDICIONADAS

6601 - AGÊNCIA GOIANA DE DEFESA AGROPECUÁRIA - AGRODEFESA

TOTAL POR FONTE/GRUPO DE DESPESAS

RECURSOS DE TODAS AS FONTES

FONTE	TOTAL	GRUPO DE DESPESA					
		PESSOAL E ENCARGOS SOCIAIS	JUROS E ENCARGOS DA DÍVIDA	OUTRAS DESPESAS CORRENTES	INVESTIMENTOS	INVERSÕES FINANCEIRAS	AMORTIZAÇÃO DA DÍVIDA
90 CONVENIOS, AJUSTES E ACORDOS COM ORGAOS FEDERAIS	463.000			363.000	100.000		
92 OUTROS CONVENIOS, AJUSTES E ACORDOS	20.000			20.000			
TOTAL	117.111.000	101.358.000		13.905.000	1.808.000	40.000	

DESPESAS CORRENTES 115.263.000	DESPESAS DE CAPITAL 1.848.000	RECURSOS VINCULADOS 19.753.000	RECURSOS ORDINÁRIOS 97.358.000	RESERVA DE CONTINGÊNCIA
TOTAL DOS PROJETOS	TOTAL DAS ATIVIDADES 117.011.000	OPERAÇÕES ESPECIAIS 100.000	TOTAL GERAL 117.111.000	



ADMINISTRAÇÃO INDIRETA

(R\$ 1,00)

QUADRO DE DETALHAMENTO DA DESPESA POR GRUPO E FONTES

6600 - SEC. DE DESENV. ECONÔMICO, CIENTÍFICO E TEC., AGRICULTURA, PECUÁRIA E IRRIGAÇÃO - ENTIDADES JURISDICIONADAS

6602 - AGÊNCIA GOIANA DE ASSISTÊNCIA TÉCNICA, EXTENSÃO RURAL E PESQUISA AGROPECUÁRIA - EMATER

ESPECIFICAÇÃO	AÇÃO	FONTE	PESSOAL E ENCARGOS SOCIAIS	JUROS E ENCARGOS DA DIVIDA	OUTRAS DESPESAS CORRENTES	INVESTIMENTOS	INVERSÕES FINANCEIRAS	AMORTIZAÇÃO DA DIVIDA	TOTAL
- APOIO ADMINISTRATIVO	04 122 4001 4.001	00	41.920.000		6.000.000	776.000	10.000		48.706.000
		20	10.000		700.000	77.000	10.000		797.000
DESENVOLVIMENTO DE PESQUISAS APLICADAS PARA O FORTALECIMENTO DE CADEIAS PRODUTIVAS DA AGROPECUÁRIA	19 571 1036 2.180	00	5.500.000		1.000.000	1.000.000			7.500.000
		20			97.000				97.000
		90			10.000	10.000			20.000
		92			10.000				10.000
DIFUSÃO DO CONHECIMENTO CIENTÍFICO E TECNOLÓGICO	19 571 1036 2.181	00			1.000.000				1.000.000
		20			97.000				97.000
		92			10.000				10.000
ESTRUTURAÇÃO DE LABORATÓRIOS PARA ANÁLISE E RECOMENDAÇÃO TECNOLÓGICA	19 571 1036 2.182	00			80.000	6.222.000			6.302.000
		20			20.000	74.000			94.000
		90			10.000	10.000			20.000
PRODUÇÃO, MULTIPLICAÇÃO E DISPONIBILIZAÇÃO DE MUDAS E SEMENTES	19 571 1036 2.183	00			1.000.000	1.000.000			2.000.000
		20			97.000				97.000
		90				10.000			10.000
		92			10.000	10.000			20.000
QUALIFICAÇÃO CONTINUADA EM PESQUISA AGROPECUÁRIA	19 571 1036 2.184	00			60.000				60.000
		20			16.000				16.000
- APOIO ADMINISTRATIVO	19 571 4001 4.001	00	20.000.000						20.000.000
- GESTÃO DA PROPRIEDADE OTIMIZANDO OS FATORES DE PRODUÇÃO	20 606 1037 2.191	00			10.000	10.000			20.000
		20			252.000	28.000			280.000
		90			10.000	10.000			20.000
		91			400.000	97.000			497.000
- PROMOÇÃO, TRANSFERÊNCIA E EXECUÇÃO DAS POLÍTICAS PARA O DESENVOLVIMENTO DO ESPAÇO RURAL	20 606 1037 2.192	00			10.000	10.000			20.000
		20			1.032.000	42.000			1.074.000
		90			10.000	10.000			20.000


ADMINISTRAÇÃO INDIRETA

(R\$ 1,00)

QUADRO DE DETALHAMENTO DA DESPESA POR GRUPO E FONTES

6600 - SEC. DE DESENV. ECONÔMICO, CIENTÍFICO E TEC., AGRICULTURA, PECUÁRIA E IRRIGAÇÃO - ENTIDADES JURISDICIONADAS

6602 - AGÊNCIA GOIANA DE ASSISTÊNCIA TÉCNICA, EXTENSÃO RURAL E PESQUISA AGROPECUÁRIA - EMATER

ESPECIFICAÇÃO	AÇÃO	FONTE	PESSOAL E ENCARGOS SOCIAIS	JUROS E ENCARGOS DA DÍVIDA	OUTRAS DESPESAS CORRENTES	INVESTIMENTOS	INVERSÕES FINANCEIRAS	AMORTIZAÇÃO DA DÍVIDA	TOTAL
- QUALIFICAÇÃO CONTINUADA EM ASSISTÊNCIA TÉCNICA E EXTENSÃO RURAL	20 606 1037 2.193	91			704.000	110.000			814.000
		00			10.000	10.000			20.000
		20			168.000	15.000			183.000
		90			10.000				10.000
		91			89.000	45.000			134.000
 TRANSFERÊNCIA DE TECNOLOGIAS INOVADORAS E SUSTENTÁVEIS	20 606 1037 2.194	00			10.000	10.000			20.000
		20			1.440.000	72.000			1.512.000
		90			10.000	10.000			20.000
		91			2.480.000	200.000			2.680.000
		92			10.000				10.000
- ENCARGOS JUDICIÁRIOS	28 846 0000 7.006	00			100.000				100.000
		20			20.000				20.000

TOTAL POR FONTE/GRUPO DE DESPESAS

RECURSOS DE TODAS AS FONTES

FONTE	TOTAL	GRUPO DE DESPESA					
		PESSOAL E ENCARGOS SOCIAIS	JUROS E ENCARGOS DA DÍVIDA	OUTRAS DESPESAS CORRENTES	INVESTIMENTOS	INVERSÕES FINANCEIRAS	AMORTIZAÇÃO DA DÍVIDA
00 RECEITAS ORDINARIAS	85.748.000	67.420.000		9.280.000	9.038.000	10.000	
20 RECURSOS DIRETAMENTE ARRECADADOS	4.267.000	10.000		3.939.000	308.000	10.000	
90 CONVENIOS, AJUSTES E ACORDOS COM ORGAOS FEDERAIS	120.000			60.000	60.000		
91 CONVENIOS, AJUSTES E ACORDOS COM ORGAOS MUNICIPAIS	4.125.000			3.673.000	452.000		
92 OUTROS CONVENIOS, AJUSTES E ACORDOS	50.000			40.000	10.000		
TOTAL	94.310.000	67.430.000		16.992.000	9.868.000	20.000	

DESPESAS CORRENTES	DESPESAS DE CAPITAL	RECURSOS VINCULADOS	RECURSOS ORDINÁRIOS	RESERVA DE CONTINGÊNCIA
--------------------	---------------------	---------------------	---------------------	-------------------------



ADMINISTRAÇÃO INDIRETA

(R\$ 1,00)

QUADRO DE DETALHAMENTO DA DESPESA POR GRUPO E FONTES

6600 - SEC. DE DESENV. ECONÔMICO, CIENTÍFICO E TEC., AGRICULTURA, PECUÁRIA E IRRIGAÇÃO - ENTIDADES JURISDICIONADAS

6602 - AGÊNCIA GOIANA DE ASSISTÊNCIA TÉCNICA, EXTENSÃO RURAL E PESQUISA AGROPECUÁRIA - EMATER

84.422.000	9.888.000	8.562.000	85.748.000	
TOTAL DOS PROJETOS	TOTAL DAS ATIVIDADES	OPERAÇÕES ESPECIAIS	TOTAL GERAL	
	94.190.000	120.000	94.310.000	

ADMINISTRAÇÃO INDIRETA

(R\$ 1,00)

QUADRO DE DETALHAMENTO DA DESPESA POR GRUPO E FONTES

6600 - SEC. DE DESENV. ECONÔMICO, CIENTÍFICO E TEC., AGRICULTURA, PECUÁRIA E IRRIGAÇÃO - ENTIDADES JURISDICIONADAS

6603 - GOIÁS TURISMO - AGÊNCIA ESTADUAL DE TURISMO

ESPECIFICAÇÃO	AÇÃO	FONTE	PESSOAL E ENCARGOS SOCIAIS	JUROS E ENCARGOS DA DÍVIDA	OUTRAS DESPESAS CORRENTES	INVESTIMENTOS	INVERSÕES FINANCEIRAS	AMORTIZAÇÃO DA DÍVIDA	TOTAL
- APOIO E REALIZAÇÃO DE EVENTOS	23 695 1063 2.339	00			25.010.000	10.000			25.020.000
		25			1.500.000				1.500.000
- GESTÃO DE INFORMAÇÕES TURÍSTICAS	23 695 1063 2.340	00			10.000	10.000			20.000
		20			10.000	10.000			20.000
		90			20.000	20.000			40.000
		91			130.000	70.000			200.000
- CAPTAÇÃO E FOMENTO DE NEGÓCIOS	23 695 1063 3.120	00			10.000	10.000			20.000
		20			10.000	10.000			20.000
		90			20.000	10.000			30.000
IMPLANTAÇÃO DE INFRAESTRUTURA TURÍSTICA	23 695 1063 3.121	00			10.000	10.000			20.000
		10				10.000			10.000
		20			10.000	10.000			20.000
		25			310.000	10.000			320.000
		90			20.000	10.000			30.000
- APOIO ADMINISTRATIVO	23 695 4001 4.001	00	5.068.000		462.000	50.000			5.580.000
		20			810.000	300.000			1.110.000
- ENCARGOS JUDICIÁRIOS	28 846 0000 7.006	00			40.000				40.000

TOTAL POR FONTE/GRUPO DE DESPESAS

RECURSOS DE TODAS AS FONTES

FONTE	TOTAL	GRUPO DE DESPESA					
		PESSOAL E ENCARGOS SOCIAIS	JUROS E ENCARGOS DA DÍVIDA	OUTRAS DESPESAS CORRENTES	INVESTIMENTOS	INVERSÕES FINANCEIRAS	AMORTIZAÇÃO DA DÍVIDA
00 RECEITAS ORDINARIAS	30.700.000	5.068.000		25.542.000	90.000		
10 OPERACOES DE CREDITO INTERNAS	10.000				10.000		
20 RECURSOS DIRETAMENTE ARRECADADOS	1.170.000			840.000	330.000		
25 RECURSOS DECORRENTES DE TRANSFERÊNCIAS	1.820.000			1.810.000	10.000		



ADMINISTRAÇÃO INDIRETA

(R\$ 1,00)

QUADRO DE DETALHAMENTO DA DESPESA POR GRUPO E FONTES

6600 - SEC. DE DESENV. ECONÔMICO, CIENTÍFICO E TEC., AGRICULTURA, PECUÁRIA E IRRIGAÇÃO - ENTIDADES JURISDICIONADAS
6603 - GOIÁS TURISMO - AGÊNCIA ESTADUAL DE TURISMO

TOTAL POR FONTE/GRUPO DE DESPESAS

RECURSOS DE TODAS AS FONTES

FONTE	TOTAL	GRUPO DE DESPESA					
		PESSOAL E ENCARGOS SOCIAIS	JUROS E ENCARGOS DA DÍVIDA	OUTRAS DESPESAS CORRENTES	INVESTIMENTOS	INVERSÕES FINANCEIRAS	AMORTIZAÇÃO DA DÍVIDA
DE AUTARQUIAS E FUNDOS ESPECIAIS - PAI							
90 CONVENIOS, AJUSTES E ACORDOS COM ORGAOS FEDERAIS	100.000			60.000	40.000		
91 CONVENIOS, AJUSTES E ACORDOS COM ORGAOS MUNICIPAIS	200.000			130.000	70.000		
TOTAL	34.000.000	5.068.000		28.382.000	550.000		

DESPESAS CORRENTES 33.450.000	DESPESAS DE CAPITAL 550.000	RECURSOS VINCULADOS 3.300.000	RECURSOS ORDINÁRIOS 30.700.000	RESERVA DE CONTINGÊNCIA
TOTAL DOS PROJETOS 470.000	TOTAL DAS ATIVIDADES 33.490.000	OPERAÇÕES ESPECIAIS 40.000	TOTAL GERAL 34.000.000	

ADMINISTRAÇÃO INDIRETA

(R\$ 1,00)

QUADRO DE DETALHAMENTO DA DESPESA POR GRUPO E FONTES

6600 - SEC. DE DESENV. ECONÔMICO, CIENTÍFICO E TEC., AGRICULTURA, PECUÁRIA E IRRIGAÇÃO - ENTIDADES JURISDICIONADAS

6604 - JUNTA COMERCIAL DO ESTADO DE GOIÁS - JUCEG

ESPECIFICAÇÃO	AÇÃO	FONTE	PESSOAL E ENCARGOS SOCIAIS	JUROS E ENCARGOS DA DÍVIDA	OUTRAS DESPESAS CORRENTES	INVESTIMENTOS	INVERSÕES FINANCEIRAS	AMORTIZAÇÃO DA DÍVIDA	TOTAL
- INOVAÇÃO E ESTRUTURAÇÃO NO ATENDIMENTO DA JUCEG	04 122 1039 2.208	20			4.500.000	6.000.000			10.500.000
- APOIO ADMINISTRATIVO	04 122 4001 4.001	20	16.000.000		4.000.000	1.770.000	10.000		21.780.000
- ENCARGOS JUDICIÁRIOS	28 846 0000 7.006	20			100.000				100.000
- RESERVA DE CONTINGÊNCIA	99 999 9999 9.000	20							500.000

TOTAL POR FONTE/GRUPO DE DESPESAS**RECURSOS DE TODAS AS FONTES**

FONTE	TOTAL	GRUPO DE DESPESA					
		PESSOAL E ENCARGOS SOCIAIS	JUROS E ENCARGOS DA DÍVIDA	OUTRAS DESPESAS CORRENTES	INVESTIMENTOS	INVERSÕES FINANCEIRAS	AMORTIZAÇÃO DA DÍVIDA
20 RECURSOS DIRETAMENTE ARRECADADOS	32.880.000	16.000.000		8.600.000	7.770.000	10.000	
TOTAL	32.880.000	16.000.000		8.600.000	7.770.000	10.000	

DESPESAS CORRENTES 24.600.000	DESPESAS DE CAPITAL 7.780.000	RECURSOS VINCULADOS 32.880.000	RECURSOS ORDINÁRIOS	RESERVA DE CONTINGÊNCIA 500.000
TOTAL DOS PROJETOS	TOTAL DAS ATIVIDADES 32.280.000	OPERAÇÕES ESPECIAIS 600.000	TOTAL GERAL 32.880.000	



ADMINISTRAÇÃO INDIRETA

(R\$ 1,00)

QUADRO DE DETALHAMENTO DA DESPESA POR GRUPO E FONTES

6600 - SEC. DE DESENV. ECONÔMICO, CIENTÍFICO E TEC., AGRICULTURA, PECUÁRIA E IRRIGAÇÃO - ENTIDADES JURISDICIONADAS

6605 - FUNDAÇÃO DE AMPARO À PESQUISA DO ESTADO DE GOIÁS - FAPEG

ESPECIFICAÇÃO	AÇÃO	FONTE	PESSOAL E ENCARGOS SOCIAIS	JUROS E ENCARGOS DA DIVIDA	OUTRAS DESPESAS CORRENTES	INVESTIMENTOS	INVERSÕES FINANCEIRAS	AMORTIZAÇÃO DA DIVIDA	TOTAL
- NOVA FAPEG - MODERNIZAÇÃO DA INFRAESTRUTURA	19 122 1064 3.122	00			100.000	50.000			150.000
		20			10.000	10.000			20.000
- APOIO ADMINISTRATIVO	19 122 4001 4.001	00	5.547.000		1.915.000	150.000	10.000		7.622.000
		20			400.000	10.000			410.000
- CONCESSÃO DE BOLSAS DE PESQUISA, FORMAÇÃO E BOLSAS TECNOLÓGICAS - FAPEG BOLSAS	19 571 1064 2.341	00			11.000.000				11.000.000
		20			20.000				20.000
		90			10.000				10.000
		92			20.000				20.000
- FOMENTO À DEMANDA UNIVERSAL EM PESQUISA, DESENVOLVIMENTO E INOVAÇÃO - FAPEG UNIVERSAL	19 571 1064 2.342	00			6.000.000	3.000.000			9.000.000
		20			10.000	10.000			20.000
		90			70.000	30.000			100.000
		92			10.000	10.000			20.000
- FOMENTO À INFRAESTRUTURA DE PESQUISA - FAPEG INFRA	19 571 1064 2.344	00			10.000	5.990.000			6.000.000
		20			10.000	10.000			20.000
		90			10.000	40.000			50.000
		92			40.000	40.000			80.000
- FOMENTO À INOVAÇÃO TECNOLÓGICA - FAPEG INOVA	19 571 1064 2.345	00			5.000.000	1.000.000			6.000.000
		20			10.000	10.000			20.000
		90			40.000	10.000			50.000
		92			10.000	10.000			20.000
- FOMENTO À PESQUISA EM ÁREAS ESTRATÉGICAS - FAPEG ÁREAS ESTRATÉGICAS	19 571 1064 2.346	00			4.700.000	2.000.000			6.700.000
		20			10.000	10.000			20.000
		90			70.000	70.000			140.000
		92			70.000	80.000			150.000
- FOMENTO À INFRAESTRUTURA DE PESQUISA - FAPEG INFRA (EMENDAS SANCIONADAS)	19 571 1064 2.366	00			400.000	3.600.000			4.000.000
- FOMENTO À DIFUSÃO DE CIÊNCIA, TECNOLOGIA E INOVAÇÃO	19 573 1064 2.343	00			5.000.000				5.000.000

ADMINISTRAÇÃO INDIRETA

(R\$ 1,00)

QUADRO DE DETALHAMENTO DA DESPESA POR GRUPO E FONTES

6600 - SEC. DE DESENV. ECONÔMICO, CIENTÍFICO E TEC., AGRICULTURA, PECUÁRIA E IRRIGAÇÃO - ENTIDADES JURISDICIONADAS

6605 - FUNDAÇÃO DE AMPARO À PESQUISA DO ESTADO DE GOIÁS - FAPEG

ESPECIFICAÇÃO	AÇÃO	FONTE	PESSOAL E ENCARGOS SOCIAIS	JUROS E ENCARGOS DA DÍVIDA	OUTRAS DESPESAS CORRENTES	INVESTIMENTOS	INVERSÕES FINANCEIRAS	AMORTIZAÇÃO DA DÍVIDA	TOTAL
		20			20.000				20.000
		90			10.000				10.000
		92			10.000				10.000

TOTAL POR FONTE/GRUPO DE DESPESAS

RECURSOS DE TODAS AS FONTES

FONTE	TOTAL	GRUPO DE DESPESA					
		PESSOAL E ENCARGOS SOCIAIS	JUROS E ENCARGOS DA DÍVIDA	OUTRAS DESPESAS CORRENTES	INVESTIMENTOS	INVERSÕES FINANCEIRAS	AMORTIZAÇÃO DA DÍVIDA
00 RECEITAS ORDINARIAS	55.472.000	5.547.000		34.125.000	15.790.000	10.000	
20 RECURSOS DIRETAMENTE ARRECADADOS	550.000			490.000	60.000		
90 CONVENIOS, AJUSTES E ACORDOS COM ORGAOS FEDERAIS	360.000			210.000	150.000		
92 OUTROS CONVENIOS, AJUSTES E ACORDOS	300.000			160.000	140.000		
TOTAL	56.682.000	5.547.000		34.985.000	16.140.000	10.000	

DESPESAS CORRENTES 40.532.000	DESPESAS DE CAPITAL 16.150.000	RECURSOS VINCULADOS 1.210.000	RECURSOS ORDINÁRIOS 55.472.000	RESERVA DE CONTINGÊNCIA
TOTAL DOS PROJETOS 170.000	TOTAL DAS ATIVIDADES 56.512.000	OPERAÇÕES ESPECIAIS	TOTAL GERAL 56.682.000	



ADMINISTRAÇÃO INDIRETA

(R\$ 1,00)

QUADRO DE DETALHAMENTO DA DESPESA POR GRUPO E FONTES

6600 - SEC. DE DESENV. ECONÔMICO, CIENTÍFICO E TEC., AGRICULTURA, PECUÁRIA E IRRIGAÇÃO - ENTIDADES JURISDICIONADAS

6606 - UNIVERSIDADE ESTADUAL DE GOIÁS - UEG

ESPECIFICAÇÃO	AÇÃO	FONTE	PESSOAL E ENCARGOS SOCIAIS	JUROS E ENCARGOS DA DIVIDA	OUTRAS DESPESAS CORRENTES	INVESTIMENTOS	INVERSÕES FINANCEIRAS	AMORTIZAÇÃO DA DIVIDA	TOTAL
- APOIO ADMINISTRATIVO	19 122 4001 4.001	00	193.415.000						193.415.000
		20	17.900.000		100.000				18.000.000
- ENCARGOS JUDICIÁRIOS	19 364 0000 7.006	00			2.000.000				2.000.000
		20			50.000				50.000
- ADMINISTRAÇÃO INSTITUCIONAL CONSOLIDAÇÃO DA INFRAESTRUTURA	E 19 364 1065 2.347	00			32.264.000	7.478.000	10.000		39.752.000
		20			4.000.000	5.986.000	10.000		9.996.000
		90			10.000	5.732.000			5.742.000
- FORTALECIMENTO DAS POLÍTICAS DE EXTENSÃO, CULTURA E ASSUNTOS ESTUDANTIS	19 364 1065 2.348	00			3.430.000	50.000			3.480.000
		20			1.500.000	50.000			1.550.000
		28			14.990.000				14.990.000
		90			1.572.000	764.000			2.336.000
		92			17.000	10.000			27.000
GESTÃO DE PESSOAS E DESENVOLVIMENTO INSTITUCIONAL	19 364 1065 2.349	00			200.000				200.000
		20			100.000	50.000			150.000
		28			10.000				10.000
		90			20.000	11.000			31.000
		92			10.000				10.000
QUALIFICAÇÃO DA PESQUISA E PÓS-GRADUAÇÃO	19 364 1065 2.350	00			3.248.000	50.000			3.298.000
		20			50.000	50.000			100.000
		90			613.000	3.483.000			4.096.000
		92			236.000	2.307.000			2.543.000
- QUALIFICAÇÃO DO ENSINO DA GRADUAÇÃO	19 364 1065 2.351	00			1.220.000	50.000			1.270.000
		20			100.000	50.000			150.000
		90			1.085.000	10.000			1.095.000
		92			10.000	10.000			20.000
- AQUISIÇÃO DE EQUIPAMENTOS PARA CAMPUS DA UEG (EMENDA SANCIONADA)	19 364 1065 2.368	00				50.000			50.000

ADMINISTRAÇÃO INDIRETA

(R\$ 1,00)

QUADRO DE DETALHAMENTO DA DESPESA POR GRUPO E FONTES

6600 - SEC. DE DESENV. ECONÔMICO, CIENTÍFICO E TEC., AGRICULTURA, PECUÁRIA E IRRIGAÇÃO - ENTIDADES JURISDICIONADAS

6606 - UNIVERSIDADE ESTADUAL DE GOIÁS - UEG

TOTAL POR FONTE/GRUPO DE DESPESAS

RECURSOS DE TODAS AS FONTES

FONTE	TOTAL	GRUPO DE DESPESA					
		PESSOAL E ENCARGOS SOCIAIS	JUROS E ENCARGOS DA DÍVIDA	OUTRAS DESPESAS CORRENTES	INVESTIMENTOS	INVERSÕES FINANCEIRAS	AMORTIZAÇÃO DA DÍVIDA
00 RECEITAS ORDINARIAS	243.465.000	193.415.000		42.362.000	7.678.000	10.000	
20 RECURSOS DIRETAMENTE ARRECADADOS	29.996.000	17.900.000		5.900.000	6.186.000	10.000	
28 TRANSFERÊNCIAS DA UNIÃO - PRONATEC	15.000.000			15.000.000			
90 CONVENIOS, AJUSTES E ACORDOS COM ORGAOS FEDERAIS	13.300.000			3.300.000	10.000.000		
92 OUTROS CONVENIOS, AJUSTES E ACORDOS	2.600.000			273.000	2.327.000		
TOTAL	304.361.000	211.315.000		66.835.000	26.191.000	20.000	

DESPESAS CORRENTES 278.150.000	DESPESAS DE CAPITAL 26.211.000	RECURSOS VINCULADOS 60.896.000	RECURSOS ORDINÁRIOS 243.465.000	RESERVA DE CONTINGÊNCIA
TOTAL DOS PROJETOS	TOTAL DAS ATIVIDADES 302.311.000	OPERAÇÕES ESPECIAIS 2.050.000	TOTAL GERAL 304.361.000	



ADMINISTRAÇÃO INDIRETA

(R\$ 1,00)

QUADRO DE DETALHAMENTO DA DESPESA POR GRUPO E FONTES

6700 - SEC. MEIO AMBIENTE, REC. HÍDRICOS, INFRAES., CIDADES E ASSUNTOS METROPOLITANOS - ENTIDADES JURISDICIONADAS

6701 - AGÊNCIA GOIANA DE TRANSPORTES E OBRAS - AGETOP

ESPECIFICAÇÃO	AÇÃO	FUNTE	PESSOAL E ENCARGOS SOCIAIS	JUROS E ENCARGOS DA DIVIDA	OUTRAS DESPESAS CORRENTES	INVESTIMENTOS	INVERSÕES FINANCEIRAS	AMORTIZAÇÃO DA DIVIDA	TOTAL
- MANUTENÇÃO E ADMINISTRAÇÃO DE PRÓPRIOS PÚBLICOS	04 122 1067 2.355	00 20 25			10.000 2.294.000 480.000	10.000 190.000 60.960.000			20.000 2.484.000 61.440.000
- CONSTRUÇÃO, AMPLIAÇÃO, REFORMA E ADEQUAÇÃO DE OBRAS CIVIS PÚBLICAS	04 122 1067 3.129	00 10 11 20 25 90 92			10.000 5.000.000 10.000	10.000 10.000.000 10.000 200.000 10.000			20.000 10.000.000 10.000 5.200.000 20.000 10.000 10.000
- APOIO ADMINISTRATIVO	04 122 4001 4.001	00 20	111.000.000		10.503.000 4.000.000	10.000 500.000	10.000 10.000		121.523.000 4.510.000
- EVENTOS, FESTIVIDADES E INAUGURAÇÕES DE OBRAS	04 131 1068 2.357	00 20			200.000 20.000	10.000 10.000			210.000 30.000
- ENCARGOS JUDICIÁRIOS	04 846 0000 7.006	00			10.000				10.000
- CONSTRUÇÃO, REFORMA, AMPLIAÇÃO E ESTRUTURAÇÃO DAS UNIDADES ADMINISTRATIVAS DA SAÚDE	10 122 1027 3.043	92			2.000.000	2.000.000			4.000.000
- CONSTRUÇÃO, AMPLIAÇÃO, REFORMA E ESTRUTURAÇÃO DAS UNIDADES ASSISTENCIAIS DA SAÚDE	10 302 1028 3.044	92			10.000.000	20.000.000			30.000.000
- CONSTRUÇÃO E IMPLANTAÇÃO DE CENTRO DE REFERÊNCIA E EXCELÊNCIA EM DEPENDÊNCIA QUÍMICA - CREDEQS	10 302 1028 3.045	00 10 11 92				10.000 90.000 10.000			10.000 90.000 10.000 2.954.000
- CONSTRUÇÃO, AMPLIAÇÃO, REFORMA E ADEQUAÇÃO DE UNIDADES ESCOLARES E PRÉDIOS PÚBLICOS	12 368 1019 3.019	92			12.467.000	12.467.000			24.934.000
- REABILITAÇÃO DAS VIAS URBANAS	15 451 1069 2.359	00 01			1.000.000	10.000 10.000			1.010.000 10.000

ADMINISTRAÇÃO INDIRETA

(R\$ 1,00)

QUADRO DE DETALHAMENTO DA DESPESA POR GRUPO E FONTES

6700 - SEC. MEIO AMBIENTE, REC. HÍDRICOS, INFRAES., CIDADES E ASSUNTOS METROPOLITANOS - ENTIDADES JURISDICIONADAS

6701 - AGÊNCIA GOIANA DE TRANSPORTES E OBRAS - AGETOP

ESPECIFICAÇÃO	AÇÃO	FUNTE	PESSOAL E ENCARGOS SOCIAIS	JUROS E ENCARGOS DA DIVIDA	OUTRAS DESPESAS CORRENTES	INVESTIMENTOS	INVERSÕES FINANCEIRAS	AMORTIZAÇÃO DA DIVIDA	TOTAL
		20			10.000	10.000			20.000
		25			10.000.000	10.000			10.010.000
		90			10.000	10.000			20.000
		91			90.000	90.000			180.000
- REABILITAÇÃO DAS VIAS URBANAS (EMENDAS SANCIONADAS)	15 451 1069 2.371	00			2.765.000				2.765.000
- PAVIMENTAÇÃO DAS VIAS URBANAS	15 451 1069 3.028	00			2.000.000	100.000			2.100.000
		10				200.000.000			200.000.000
		11				10.000			10.000
		20			10.000	10.000			20.000
		25				73.000.000			73.000.000
		90				10.000			10.000
		91				100.000			100.000
- MANUTENÇÃO E ADEQUAÇÃO DE AERÓDROMOS	26 781 1066 2.353	00			10.000				10.000
		20			10.000				10.000
		91			100.000				100.000
- MANUTENÇÃO E ADEQUAÇÃO DE AERÓDROMOS (EMENDA SANCIONADA)	26 781 1066 2.372	00			1.200.000				1.200.000
- CONSTRUÇÃO, IMPLANTAÇÃO E REFORMA DE AERÓDROMOS	26 781 1066 3.124	00			10.000	10.000	10.000		30.000
		10				3.000.000			3.000.000
		11				10.000			10.000
		25				10.000			10.000
		90				10.000			10.000
		92				10.000			10.000
- IMPLANTAÇÃO DO AEROPORTO DE CARGAS DE ANÁPOLIS	26 781 1066 3.125	00				10.000			10.000
		10				110.000			110.000
		11				10.000			10.000
		25				10.000			10.000
- CAMPANHAS EDUCATIVAS E INFORMATIVAS DE TRÂNSITO	26 782 1061 2.327	00			90.000	90.000			180.000
		20			1.000.000	300.000			1.300.000
- FISCALIZAÇÃO ELETRÔNICA, TRATAMENTO E	26 782 1061 2.328	20			30.000.000	100.000			30.100.000



ADMINISTRAÇÃO INDIRETA

(R\$ 1,00)

QUADRO DE DETALHAMENTO DA DESPESA POR GRUPO E FONTES

6700 - SEC. MEIO AMBIENTE, REC. HÍDRICOS, INFRAES., CIDADES E ASSUNTOS METROPOLITANOS - ENTIDADES JURISDICIONADAS

6701 - AGÊNCIA GOIANA DE TRANSPORTES E OBRAS - AGETOP

ESPECIFICAÇÃO	AÇÃO	FONTE	PESSOAL E ENCARGOS SOCIAIS	JUROS E ENCARGOS DA DIVIDA	OUTRAS DESPESAS CORRENTES	INVESTIMENTOS	INVERSÕES FINANCEIRAS	AMORTIZAÇÃO DA DIVIDA	TOTAL
POSTAGEM DE MULTAS									
- POLICIAMENTO PREVENTIVO, REPRESSIVO, OPERAÇÕES ESPECIALIZADAS, FISCALIZAÇÃO DE TRÂNSITO E SEGURANÇA VIÁRIA	26 782 1061 2.329	20	24.000.000		6.000.000	2.000.000	60.000		32.060.000
- CONSERVAÇÃO E MANUTENÇÃO DAS RODOVIAS PAVIMENTADAS E NÃO PAVIMENTADAS, OBRAS DE ARTE ESPECIAIS E SINALIZAÇÕES	26 782 1068 2.356	00			1.500.000	10.000			1.510.000
		20				610.000			610.000
		25			10.000	10.000.000			10.010.000
- RECONSTRUÇÃO DE RODOVIAS PAVIMENTADAS E OBRAS DE ARTES ESPECIAIS	26 782 1068 2.358	00			10.000	10.000			20.000
		10				500.000.000			500.000.000
		11				10.000			10.000
		20			500.000	500.000			1.000.000
		25			10.000	50.000.000			50.010.000
- CONSTRUÇÃO E PAVIMENTAÇÃO DE RODOVIAS ESTADUAIS	26 782 1068 3.029	00			10.000	3.000.000	10.000		3.020.000
		10				1.000.000.000			1.000.000.000
		11				10.000			10.000
		17				10.000			10.000
		18				20.000.000			20.000.000
		20			8.000.000	1.000.000	10.000		9.010.000
		25			10.000	10.000			20.000
		90				10.000			10.000
		91				10.010.000			10.010.000
		92				10.000			10.000
- CONSTRUÇÃO DE OBRAS DE ARTES ESPECIAIS	26 782 1068 3.030	00			10.000	10.000			20.000
		10				110.000.000			110.000.000
		11				10.000			10.000
		20			10.000	500.000			510.000
		25			10.000	53.000.000			53.010.000
		90				10.000			10.000
		91				10.000			10.000
		92			10.000	10.000			20.000
- CONSTRUÇÃO, REFORMA E AMPLIAÇÃO DE	27 451 1015 3.017	00			10.000	10.000			20.000

ADMINISTRAÇÃO INDIRETA

(R\$ 1,00)

QUADRO DE DETALHAMENTO DA DESPESA POR GRUPO E FONTES

6700 - SEC. MEIO AMBIENTE, REC. HÍDRICOS, INFRAES., CIDADES E ASSUNTOS METROPOLITANOS - ENTIDADES JURISDICIONADAS

6701 - AGÊNCIA GOIANA DE TRANSPORTES E OBRAS - AGETOP

ESPECIFICAÇÃO	AÇÃO	FONTE	PESSOAL E ENCARGOS SOCIAIS	JUROS E ENCARGOS DA DÍVIDA	OUTRAS DESPESAS CORRENTES	INVESTIMENTOS	INVERSÕES FINANCEIRAS	AMORTIZAÇÃO DA DÍVIDA	TOTAL
ESPAÇOS ESPORTIVOS		10			10.000	10.000			20.000
		20			10.000	10.000			20.000
		25			10.000	10.000			20.000
		91			10.000	10.000			20.000
		92			10.000	10.000			20.000

TOTAL POR FONTE/GRUPO DE DESPESAS

RECURSOS DE TODAS AS FONTES

FONTE	TOTAL	GRUPO DE DESPESA					
		PESSOAL E ENCARGOS SOCIAIS	JUROS E ENCARGOS DA DÍVIDA	OUTRAS DESPESAS CORRENTES	INVESTIMENTOS	INVERSÕES FINANCEIRAS	AMORTIZAÇÃO DA DÍVIDA
00 RECEITAS ORDINARIAS	133.688.000	111.000.000		19.348.000	3.310.000	30.000	
01 RECURSOS DECORRENTES DE ALIENAÇÃO DE ATIVOS DA ADMINISTRAÇÃO DIRETA - PAI	10.000				10.000		
10 OPERACOES DE CREDITO INTERNAS	1.823.220.000			10.000	1.823.210.000		
11 OPERACOES DE CREDITO EXTERNAS	80.000				80.000		
17 COTA-PARTE DA CONTRIBUIÇÃO DE INTERVENÇÃO NO DOMINIO ECONOMICO - CIDE	10.000				10.000		
18 COTA-PARTE DO FUNDO ESPECIAL DO PETRÓLEO - FEP	20.000.000				20.000.000		
20 RECURSOS DIRETAMENTE ARRECADADOS	86.884.000	24.000.000		56.864.000	5.940.000	80.000	
25 RECURSOS DECORRENTES DE TRANSFERÊNCIAS DE AUTARQUIAS E FUNDOS ESPECIAIS - PAI	257.560.000			10.540.000	247.020.000		
90 CONVENIOS, AJUSTES E ACORDOS COM ORGAOS FEDERAIS	70.000			10.000	60.000		
91 CONVENIOS, AJUSTES E ACORDOS COM ORGAOS MUNICIPAIS	10.420.000			200.000	10.220.000		
92 OUTROS CONVENIOS, AJUSTES E ACORDOS	61.958.000			25.441.000	36.517.000		
TOTAL	2.393.900.000	135.000.000		112.413.000	2.146.377.000	110.000	



ADMINISTRAÇÃO INDIRETA

(R\$ 1,00)

QUADRO DE DETALHAMENTO DA DESPESA POR GRUPO E FONTES

6700 - SEC. MEIO AMBIENTE, REC. HÍDRICOS, INFRAES., CIDADES E ASSUNTOS METROPOLITANOS - ENTIDADES JURISDICIONADAS

6701 - AGÊNCIA GOIANA DE TRANSPORTES E OBRAS - AGETOP

DESPESAS CORRENTES	DESPESAS DE CAPITAL	RECURSOS VINCULADOS	RECURSOS ORDINÁRIOS	RESERVA DE CONTINGÊNCIA
247.413.000	2.146.487.000	2.260.212.000	133.688.000	
TOTAL DOS PROJETOS	TOTAL DAS ATIVIDADES	OPERAÇÕES ESPECIAIS	TOTAL GERAL	
1.561.528.000	832.362.000	10.000	2.393.900.000	



Fundos Especiais - Quadro de Detalhamento da Despesa - QDD Poder Executivo





FUNDOS ESPECIAIS

(R\$ 1,00)

QUADRO DE DETALHAMENTO DA DESPESA POR GRUPO E FONTES

1100 - SECRETARIA DA CASA CIVIL

1151 - FUNDO ESPECIAL DE COMUNICAÇÃO - FECOM

ESPECIFICAÇÃO	AÇÃO	FONTE	PESSOAL E ENCARGOS SOCIAIS	JUROS E ENCARGOS DA DÍVIDA	OUTRAS DESPESAS CORRENTES	INVESTIMENTOS	INVERSÕES FINANCEIRAS	AMORTIZAÇÃO DA DÍVIDA	TOTAL
- APOIO ADMINISTRATIVO	04 122 4001 4.001	00			200.000	98.000			298.000
- DIVULGAÇÃO E VEICULAÇÃO DAS AÇÕES GOVERNAMENTAIS	04 131 1010 2.038	00 20 25			45.000.000 20.000 20.000.000				45.000.000 20.000 20.000.000
- MODERNIZAÇÃO DA DIVULGAÇÃO INSTITUCIONAL ELETRÔNICA DAS AÇÕES DO GOVERNO DO ESTADO	04 131 1010 2.039	00			10.000				10.000

TOTAL POR FONTE/GRUPO DE DESPESAS

RECURSOS DE TODAS AS FONTES

FONTE	TOTAL	GRUPO DE DESPESA					
		PESSOAL E ENCARGOS SOCIAIS	JUROS E ENCARGOS DA DÍVIDA	OUTRAS DESPESAS CORRENTES	INVESTIMENTOS	INVERSÕES FINANCEIRAS	AMORTIZAÇÃO DA DÍVIDA
00 RECEITAS ORDINARIAS	45.308.000			45.210.000	98.000		
20 RECURSOS DIRETAMENTE ARRECADADOS	20.000			20.000			
25 RECURSOS DECORRENTES DE TRANSFERÊNCIAS DE AUTARQUIAS E FUNDOS ESPECIAIS - PAI	20.000.000			20.000.000			
TOTAL	65.328.000			65.230.000	98.000		

DESPESAS CORRENTES 65.230.000	DESPESAS DE CAPITAL 98.000	RECURSOS VINCULADOS 20.020.000	RECURSOS ORDINÁRIOS 45.308.000	RESERVA DE CONTINGÊNCIA
TOTAL DOS PROJETOS	TOTAL DAS ATIVIDADES 65.328.000	OPERAÇÕES ESPECIAIS	TOTAL GERAL 65.328.000	

FUNDOS ESPECIAIS

(R\$ 1,00)

QUADRO DE DETALHAMENTO DA DESPESA POR GRUPO E FONTES

1200 - DEFENSORIA PÚBLICA DO ESTADO DE GOIÁS

1250 - FUNDO DE MANUTENÇÃO E REAPARELHAMENTO DA DEFENSORIA PÚBLICA DO ESTADO DE GOIÁS - FUNDEPEG

ESPECIFICAÇÃO	AÇÃO	FONTE	PESSOAL E ENCARGOS SOCIAIS	JUROS E ENCARGOS DA DÍVIDA	OUTRAS DESPESAS CORRENTES	INVESTIMENTOS	INVERSÕES FINANCEIRAS	AMORTIZAÇÃO DA DÍVIDA	TOTAL
- IMPLANTAÇÃO DO NÚCLEO DA INFÂNCIA E JUVENTUDE	03 092 1008 3.010	20			10.000				10.000
		90			10.000	10.000			20.000
		91			10.000	10.000			20.000
		92			10.000	10.000			20.000
- IMPLANTAÇÃO DO NÚCLEO DA SAÚDE	03 092 1008 3.011	20			10.000				10.000
		90			10.000	10.000			20.000
		91			10.000	10.000			20.000
		92			10.000	10.000			20.000
- IMPLANTAÇÃO DO NÚCLEO DE APOIO À MULHER EM SITUAÇÃO DE VIOLÊNCIA DOMÉSTICA E FAMILIAR	03 092 1008 3.012	20			10.000				10.000
		90			10.000	10.000			20.000
		91			10.000	10.000			20.000
		92			10.000	10.000			20.000
- APOIO ADMINISTRATIVO	04 122 4001 4.001	20			40.000	30.000			70.000

TOTAL POR FONTE/GRUPO DE DESPESAS**RECURSOS DE TODAS AS FONTES**

FONTE	TOTAL	GRUPO DE DESPESA					
		PESSOAL E ENCARGOS SOCIAIS	JUROS E ENCARGOS DA DÍVIDA	OUTRAS DESPESAS CORRENTES	INVESTIMENTOS	INVERSÕES FINANCEIRAS	AMORTIZAÇÃO DA DÍVIDA
20 RECURSOS DIRETAMENTE ARRECADADOS	100.000			70.000	30.000		
90 CONVENIOS, AJUSTES E ACORDOS COM ORGAOS FEDERAIS	60.000			30.000	30.000		
91 CONVENIOS, AJUSTES E ACORDOS COM ORGAOS MUNICIPAIS	60.000			30.000	30.000		
92 OUTROS CONVENIOS, AJUSTES E ACORDOS	60.000			30.000	30.000		
TOTAL	280.000			160.000	120.000		



FUNDOS ESPECIAIS

(R\$ 1,00)

QUADRO DE DETALHAMENTO DA DESPESA POR GRUPO E FONTES

1200 - DEFENSORIA PÚBLICA DO ESTADO DE GOIÁS

1250 - FUNDO DE MANUTENÇÃO E REAPARELHAMENTO DA DEFENSORIA PÚBLICA DO ESTADO DE GOIÁS - FUNDEPEG

DESPESAS CORRENTES	DESPESAS DE CAPITAL	RECURSOS VINCULADOS	RECURSOS ORDINÁRIOS	RESERVA DE CONTINGÊNCIA
160.000	120.000	280.000		
TOTAL DOS PROJETOS	TOTAL DAS ATIVIDADES	OPERAÇÕES ESPECIAIS	TOTAL GERAL	
210.000	70.000		280.000	

FUNDOS ESPECIAIS

(R\$ 1,00)

QUADRO DE DETALHAMENTO DA DESPESA POR GRUPO E FONTES

1400 - PROCURADORIA-GERAL DO ESTADO DE GOIÁS - PGE

1451 - FUNDO DE MANUTENÇÃO E REAPARELHAMENTO DA PROCURADORIA-GERAL DO ESTADO - FUNPROGE

ESPECIFICAÇÃO	AÇÃO	FONTE	PESSOAL E ENCARGOS SOCIAIS	JUROS E ENCARGOS DA DÍVIDA	OUTRAS DESPESAS CORRENTES	INVESTIMENTOS	INVERSÕES FINANCEIRAS	AMORTIZAÇÃO DA DÍVIDA	TOTAL
- DEFESA DOS INTERESSES LEGAIS DA ADMINISTRAÇÃO PÚBLICA	02 122 1025 2.112	20			84.000	10.000			94.000

TOTAL POR FONTE/GRUPO DE DESPESAS**RECURSOS DE TODAS AS FONTES**

FONTE	TOTAL	GRUPO DE DESPESA					
		PESSOAL E ENCARGOS SOCIAIS	JUROS E ENCARGOS DA DÍVIDA	OUTRAS DESPESAS CORRENTES	INVESTIMENTOS	INVERSÕES FINANCEIRAS	AMORTIZAÇÃO DA DÍVIDA
20 RECURSOS DIRETAMENTE ARRECADADOS	94.000			84.000	10.000		
TOTAL	94.000			84.000	10.000		

DESPESAS CORRENTES	DESPESAS DE CAPITAL	RECURSOS VINCULADOS	RECURSOS ORDINÁRIOS	RESERVA DE CONTINGÊNCIA
84.000	10.000	94.000		
TOTAL DOS PROJETOS	TOTAL DAS ATIVIDADES	OPERAÇÕES ESPECIAIS	TOTAL GERAL	
	94.000		94.000	



FUNDOS ESPECIAIS

(R\$ 1,00)

QUADRO DE DETALHAMENTO DA DESPESA POR GRUPO E FONTES

1500 - CONTROLADORIA-GERAL DO ESTADO

1550 - FUNDO ESPECIAL DE FOMENTO À TRANSPARÊNCIA E COMBATE À CORRUPÇÃO - FUNCCOT

ESPECIFICAÇÃO	AÇÃO	FUNTE	PESSOAL E ENCARGOS SOCIAIS	JUROS E ENCARGOS DA DÍVIDA	OUTRAS DESPESAS CORRENTES	INVESTIMENTOS	INVERSÕES FINANCEIRAS	AMORTIZAÇÃO DA DÍVIDA	TOTAL
- APOIO ADMINISTRATIVO	04 122 4001 4.001	20			10.000	10.000			20.000
- APLICAÇÃO DA LEI ANTICORRUPÇÃO	04 124 1009 2.034	20			10.000	10.000			20.000
		90			20.000				20.000

TOTAL POR FONTE/GRUPO DE DESPESAS

RECURSOS DE TODAS AS FONTES

FUNTE	TOTAL	GRUPO DE DESPESA					
		PESSOAL E ENCARGOS SOCIAIS	JUROS E ENCARGOS DA DÍVIDA	OUTRAS DESPESAS CORRENTES	INVESTIMENTOS	INVERSÕES FINANCEIRAS	AMORTIZAÇÃO DA DÍVIDA
20 RECURSOS DIRETAMENTE ARRECADADOS	40.000			20.000	20.000		
90 CONVENIOS, AJUSTES E ACORDOS COM ORGAOS FEDERAIS	20.000			20.000			
TOTAL	60.000			40.000	20.000		

DESPESAS CORRENTES 40.000	DESPESAS DE CAPITAL 20.000	RECURSOS VINCULADOS 60.000	RECURSOS ORDINÁRIOS	RESERVA DE CONTINGÊNCIA
TOTAL DOS PROJETOS	TOTAL DAS ATIVIDADES 60.000	OPERAÇÕES ESPECIAIS	TOTAL GERAL 60.000	

FUNDOS ESPECIAIS

(R\$ 1,00)

QUADRO DE DETALHAMENTO DA DESPESA POR GRUPO E FONTES

2200 - SECRETARIA DE EDUCAÇÃO, CULTURA E ESPORTE

2250 - FUNDO DE ARTE E CULTURA DO ESTADO DE GOIÁS - FUNDO CULTURAL

ESPECIFICAÇÃO	AÇÃO	FUNTE	PESSOAL E ENCARGOS SOCIAIS	JUROS E ENCARGOS DA DÍVIDA	OUTRAS DESPESAS CORRENTES	INVESTIMENTOS	INVERSÕES FINANCEIRAS	AMORTIZAÇÃO DA DÍVIDA	TOTAL
- APOIO ADMINISTRATIVO	04 122 4001 4.001	20	10.000		900.000	150.000	10.000		1.070.000
- CAPACITAÇÃO DOS PROFISSIONAIS DA CULTURA	13 128 1013 2.047	00			600.000	10.000			610.000
		20			10.000	10.000			20.000
		90			10.000	10.000			20.000
- PRESERVAÇÃO DO PATRIMÔNIO HISTÓRICO E ARTÍSTICO MATERIAL E IMATERIAL	13 391 1020 2.096	00			5.000.000	10.000			5.010.000
		20			150.000	50.000			200.000
		90			10.000	10.000			20.000
- PROMOÇÃO DA CULTURA POPULAR	13 391 1020 2.097	00			1.500.000	10.000			1.510.000
		20			150.000	10.000			160.000
		90			10.000	10.000			20.000
- REFORMA, RESTAURAÇÃO, CONSTRUÇÃO, INSTALAÇÃO E ADEQUAÇÃO DO PATRIMÔNIO ARQUITETÔNICO	13 391 1020 3.021	00			2.000.000	10.000			2.010.000
		20			300.000	400.000			700.000
		90			10.000	10.000			20.000
- FESTIVAL INTERNACIONAL DE CINEMA E VÍDEO AMBIENTAL - FICA	13 392 1013 2.048	00			10.000	10.000			20.000
		20			3.000.000	10.000			3.010.000
		90			10.000	10.000			20.000
- MODERNIZAÇÃO E MANUTENÇÃO DOS ESPAÇOS CULTURAIS	13 392 1013 2.049	00			1.500.000	10.000			1.510.000
		20			10.000	400.000			410.000
		90			10.000	10.000			20.000
- PROMOÇÃO AS LEIS DE INCENTIVO E APOIO AS ATIVIDADES CULTURAIS	13 392 1013 2.050	00			3.500.000	10.000			3.510.000
		20			100.000	10.000			110.000
		90			10.000	10.000			20.000
- PROMOÇÃO DA ECONOMIA CRIATIVA	13 392 1013 2.051	00			500.000	10.000			510.000
		20			100.000	10.000			110.000
		90			10.000	10.000			20.000
- PROMOÇÃO DA LEITURA E LITERATURA	13 392 1013 2.052	00			3.000.000	10.000			3.010.000



FUNDOS ESPECIAIS

(R\$ 1,00)

QUADRO DE DETALHAMENTO DA DESPESA POR GRUPO E FONTES

2200 - SECRETARIA DE EDUCAÇÃO, CULTURA E ESPORTE
2250 - FUNDO DE ARTE E CULTURA DO ESTADO DE GOIÁS - FUNDO CULTURAL

ESPECIFICAÇÃO	AÇÃO	FONTE	PESSOAL E ENCARGOS SOCIAIS	JUROS E ENCARGOS DA DÍVIDA	OUTRAS DESPESAS CORRENTES	INVESTIMENTOS	INVERSÕES FINANCEIRAS	AMORTIZAÇÃO DA DÍVIDA	TOTAL
- PROMOÇÃO DA MÚSICA	13 392 1013 2.053	20			350.000	10.000			360.000
		90			10.000	10.000			20.000
		00			6.330.000	10.000			6.340.000
- PROMOÇÃO DAS ARTES AUDIOVISUAIS	13 392 1013 2.054	20			2.000.000	10.000			2.010.000
		90			10.000	10.000			20.000
		00			5.000.000	10.000			5.010.000
- PROMOÇÃO DAS ARTES CÊNICAS	13 392 1013 2.055	20			100.000	10.000			110.000
		90			10.000	10.000			20.000
		00			6.000.000	10.000			6.010.000
- PROMOÇÃO DAS ARTES INTEGRADAS	13 392 1013 2.056	20			1.000.000	10.000			1.010.000
		90			10.000	10.000			20.000
		00			2.500.000	10.000			2.510.000
- PROMOÇÃO DAS ARTES VISUAIS	13 392 1013 2.057	20			100.000	10.000			110.000
		90			10.000	10.000			20.000
		00			3.000.000	10.000			3.010.000
- CONSTRUÇÃO, REFORMA E ADEQUAÇÃO DE ESPAÇOS CULTURAIS	13 392 1013 3.016	20			100.000	10.000			110.000
		90			10.000	10.000			20.000
		00			2.000.000	10.000			2.010.000
		20			200.000	300.000			500.000
		90			10.000	10.000			20.000

TOTAL POR FONTE/GRUPO DE DESPESAS

RECURSOS DE TODAS AS FONTES

FONTE	TOTAL	GRUPO DE DESPESA					
		PESSOAL E ENCARGOS SOCIAIS	JUROS E ENCARGOS DA DÍVIDA	OUTRAS DESPESAS CORRENTES	INVESTIMENTOS	INVERSÕES FINANCEIRAS	AMORTIZAÇÃO DA DÍVIDA
00 RECEITAS ORDINARIAS	42.590.000			42.440.000	150.000		

FUNDOS ESPECIAIS

(R\$ 1,00)

QUADRO DE DETALHAMENTO DA DESPESA POR GRUPO E FONTES

2200 - SECRETARIA DE EDUCAÇÃO, CULTURA E ESPORTE

2250 - FUNDO DE ARTE E CULTURA DO ESTADO DE GOIÁS - FUNDO CULTURAL

TOTAL POR FONTE/GRUPO DE DESPESAS**RECURSOS DE TODAS AS FONTES**

FONTE	TOTAL	GRUPO DE DESPESA					
		PESSOAL E ENCARGOS SOCIAIS	JUROS E ENCARGOS DA DÍVIDA	OUTRAS DESPESAS CORRENTES	INVESTIMENTOS	INVERSÕES FINANCEIRAS	AMORTIZAÇÃO DA DÍVIDA
20 RECURSOS DIRETAMENTE ARRECADADOS	10.000.000	10.000		8.570.000	1.410.000	10.000	
90 CONVENIOS, AJUSTES E ACORDOS COM ORGAOS FEDERAIS	300.000			150.000	150.000		
TOTAL	52.890.000	10.000		51.160.000	1.710.000	10.000	

DESPESAS CORRENTES 51.170.000	DESPESAS DE CAPITAL 1.720.000	RECURSOS VINCULADOS 10.300.000	RECURSOS ORDINÁRIOS 42.590.000	RESERVA DE CONTINGÊNCIA
TOTAL DOS PROJETOS 5.260.000	TOTAL DAS ATIVIDADES 47.630.000	OPERAÇÕES ESPECIAIS	TOTAL GERAL 52.890.000	



FUNDOS ESPECIAIS

(R\$ 1,00)

QUADRO DE DETALHAMENTO DA DESPESA POR GRUPO E FONTES

2200 - SECRETARIA DE EDUCAÇÃO, CULTURA E ESPORTE

2251 - FUNDO ESTADUAL DO CENTRO CULTURAL OSCAR NIEMEYER - FECCON

ESPECIFICAÇÃO	AÇÃO	FUNTE	PESSOAL E ENCARGOS SOCIAIS	JUROS E ENCARGOS DA DÍVIDA	OUTRAS DESPESAS CORRENTES	INVESTIMENTOS	INVERSÕES FINANCEIRAS	AMORTIZAÇÃO DA DÍVIDA	TOTAL
- MANUTENÇÃO DO CENTRO CULTURAL OSCAR NIEMEYER	04 122 4006 4.006	00			100.000	10.000	10.000		120.000
		20			300.000	180.000			480.000
- IMPLEMENTAÇÃO DO SALÃO NACIONAL DE ARTES	13 392 1018 2.087	00			100.000	10.000			110.000
		20			150.000	100.000			250.000
		90			20.000	20.000			40.000
- ORQUESTRA FILARMÔNICA DE GOIÁS	13 392 1018 2.088	00			3.000.000	10.000			3.010.000
		20			10.000	10.000			20.000
		90			20.000	20.000			40.000
- PROMOÇÃO DE EVENTOS	13 392 1018 2.089	00			600.000	10.000			610.000
		20			700.000	10.000			710.000
		90			60.000	20.000			80.000
- IMPLANTAÇÃO DA BIBLIOTECA DO CENTRO CULTURAL OSCAR NIEMEYER	13 392 1018 3.018	00			140.000	10.000			150.000
		20			150.000	100.000			250.000
		90			20.000	20.000			40.000

TOTAL POR FONTE/GRUPO DE DESPESAS

RECURSOS DE TODAS AS FONTES

FUNTE	TOTAL	GRUPO DE DESPESA					
		PESSOAL E ENCARGOS SOCIAIS	JUROS E ENCARGOS DA DÍVIDA	OUTRAS DESPESAS CORRENTES	INVESTIMENTOS	INVERSÕES FINANCEIRAS	AMORTIZAÇÃO DA DÍVIDA
00 RECEITAS ORDINARIAS	4.000.000			3.940.000	50.000	10.000	
20 RECURSOS DIRETAMENTE ARRECADADOS	1.710.000			1.310.000	400.000		
90 CONVENIOS, AJUSTES E ACORDOS COM ORGAOS FEDERAIS	200.000			120.000	80.000		
TOTAL	5.910.000			5.370.000	530.000	10.000	

FUNDOS ESPECIAIS

(R\$ 1,00)

QUADRO DE DETALHAMENTO DA DESPESA POR GRUPO E FONTES

2200 - SECRETARIA DE EDUCAÇÃO, CULTURA E ESPORTE

2251 - FUNDO ESTADUAL DO CENTRO CULTURAL OSCAR NIEMEYER - FECCON

DESPESAS CORRENTES	DESPESAS DE CAPITAL	RECURSOS VINCULADOS	RECURSOS ORDINÁRIOS	RESERVA DE CONTINGÊNCIA
5.370.000	540.000	1.910.000	4.000.000	
TOTAL DOS PROJETOS	TOTAL DAS ATIVIDADES	OPERAÇÕES ESPECIAIS	TOTAL GERAL	
440.000	5.470.000		5.910.000	



FUNDOS ESPECIAIS

(R\$ 1,00)

QUADRO DE DETALHAMENTO DA DESPESA POR GRUPO E FONTES

2200 - SECRETARIA DE EDUCAÇÃO, CULTURA E ESPORTE

2252 - FUNDO ESPECIAL DE ESPORTE E LAZER - FUNDO DE ESPORTE

ESPECIFICAÇÃO	AÇÃO	FUNTE	PESSOAL E ENCARGOS SOCIAIS	JUROS E ENCARGOS DA DIVIDA	OUTRAS DESPESAS CORRENTES	INVESTIMENTOS	INVERSÕES FINANCEIRAS	AMORTIZAÇÃO DA DIVIDA	TOTAL
- APOIO ADMINISTRATIVO	27 122 4001 4.001	20			600.000	100.000	10.000		710.000
- CAPACITAÇÃO DOS PROFISSIONAIS DO ESPORTE	27 128 1017 2.080	00			10.000	10.000			20.000
		20			50.000	10.000			60.000
		23			350.000				350.000
		24				10.000			10.000
		90			10.000	10.000			20.000
- INICIAÇÃO ESPORTIVA	27 243 1017 2.081	00			10.000	10.000			20.000
		20			100.000	10.000			110.000
		23			2.000.000				2.000.000
		24				400.000			400.000
		90			10.000	10.000			20.000
- CONSTRUÇÃO, REFORMA E AMPLIAÇÃO DE ESPAÇOS ESPORTIVOS	27 451 1015 3.017	00			10.000	10.000			20.000
		20			1.000.000	10.000			1.010.000
		23			2.100.000				2.100.000
		24				600.000			600.000
		90			10.000	10.000			20.000
- PROMOÇÃO E PATROCÍNIO A ATLETAS E EVENTOS ESPORTIVOS	27 811 1017 2.079	00			10.000	10.000			20.000
		20			1.000.000	10.000			1.010.000
		23			2.000.000				2.000.000
		24				50.000			50.000
		90			10.000	10.000			20.000
- JOGOS ABERTOS BRASILEIROS	27 811 1017 2.082	00			10.000	10.000			20.000
		20			10.000	10.000			20.000
		23			10.000				10.000
		24				10.000			10.000
		90			10.000	10.000			20.000
- JOGOS ABERTOS DE GOIÁS	27 811 1017 2.083	00			10.000	10.000			20.000
		20			2.500.000	10.000			2.510.000
		23			10.000				10.000

FUNDOS ESPECIAIS

(R\$ 1,00)

QUADRO DE DETALHAMENTO DA DESPESA POR GRUPO E FONTES

2200 - SECRETARIA DE EDUCAÇÃO, CULTURA E ESPORTE

2252 - FUNDO ESPECIAL DE ESPORTE E LAZER - FUNDO DE ESPORTE

ESPECIFICAÇÃO	AÇÃO	FUNTE	PESSOAL E ENCARGOS SOCIAIS	JUROS E ENCARGOS DA DIVIDA	OUTRAS DESPESAS CORRENTES	INVESTIMENTOS	INVERSÕES FINANCEIRAS	AMORTIZAÇÃO DA DIVIDA	TOTAL
- PRÓ-ATLETA	27 811 1017 2.084	24				10.000			10.000
		90			10.000	10.000			20.000
		00			10.000	10.000			20.000
		20			10.000	10.000			20.000
		23			10.000				10.000
- PRÓ-ESPORTE	27 811 1017 2.085	24				10.000			10.000
		90			10.000	10.000			20.000
		00			10.000	10.000			20.000
		20			10.000	10.000			20.000
		23			10.000				10.000
- PROMOÇÃO DO ESPORTE PARA PESSOAS COM DEFICIÊNCIA	27 811 1017 2.086	24				10.000			10.000
		90			10.000	10.000			20.000
		00			10.000	10.000			20.000
		20			100.000	10.000			110.000
		23			500.000				500.000
- ESPORTE JUNTO AOS MUNICÍPIOS	27 812 1015 2.061	24					100.000		100.000
		90			10.000	10.000			20.000
		00			10.000	10.000			20.000
		20			10.000	10.000			20.000
		23			7.900.000				7.900.000
- MODERNIZAÇÃO E MANUTENÇÃO DE ESPAÇOS ESPORTIVOS	27 812 1015 2.062	24				2.000.000			2.000.000
		90			10.000	10.000			20.000
		00			10.000	10.000			20.000
		20			100.000	10.000			110.000
		23			500.000				500.000
- PROMOÇÃO DA PRÁTICA DE ESPORTES E LAZER PARA TODOS	27 812 1015 2.063	24				500.000			500.000
		90			10.000	10.000			20.000
		00			10.000	10.000			20.000
		20			200.000	10.000			210.000
		23			1.250.000				1.250.000



FUNDOS ESPECIAIS

(R\$ 1,00)

QUADRO DE DETALHAMENTO DA DESPESA POR GRUPO E FONTES

2200 - SECRETARIA DE EDUCAÇÃO, CULTURA E ESPORTE
2252 - FUNDO ESPECIAL DE ESPORTE E LAZER - FUNDO DE ESPORTE

ESPECIFICAÇÃO	AÇÃO	FUNTE	PESSOAL E ENCARGOS SOCIAIS	JUROS E ENCARGOS DA DÍVIDA	OUTRAS DESPESAS CORRENTES	INVESTIMENTOS	INVERSÕES FINANCEIRAS	AMORTIZAÇÃO DA DÍVIDA	TOTAL
- DOAÇÃO DE MATERIAL ESPORTIVO (EMENDAS SANCIONADAS)	27 813 1015 2.369	24				300.000			300.000
		90			10.000	10.000			20.000
		00			50.000				50.000

TOTAL POR FONTE/GRUPO DE DESPESAS

RECURSOS DE TODAS AS FONTES

FUNTE	TOTAL	GRUPO DE DESPESA					
		PESSOAL E ENCARGOS SOCIAIS	JUROS E ENCARGOS DA DÍVIDA	OUTRAS DESPESAS CORRENTES	INVESTIMENTOS	INVERSÕES FINANCEIRAS	AMORTIZAÇÃO DA DÍVIDA
00 RECEITAS ORDINARIAS	290.000			170.000	120.000		
20 RECURSOS DIRETAMENTE ARRECADADOS	5.920.000			5.690.000	220.000	10.000	
23 TRANSFERENCIAS CORRENTES (UNIAO)	16.640.000			16.640.000			
24 TRANSFERENCIAS DE CAPITAL (UNIAO)	4.000.000				4.000.000		
90 CONVENIOS, AJUSTES E ACORDOS COM ORGAOS FEDERAIS	240.000			120.000	120.000		
TOTAL	27.090.000			22.620.000	4.460.000	10.000	

DESPESAS CORRENTES 22.620.000	DESPESAS DE CAPITAL 4.470.000	RECURSOS VINCULADOS 26.800.000	RECURSOS ORDINÁRIOS 290.000	RESERVA DE CONTINGÊNCIA
TOTAL DOS PROJETOS 3.750.000	TOTAL DAS ATIVIDADES 23.340.000	OPERAÇÕES ESPECIAIS	TOTAL GERAL 27.090.000	

FUNDOS ESPECIAIS

(R\$ 1,00)

QUADRO DE DETALHAMENTO DA DESPESA POR GRUPO E FONTES

2300 - SECRETARIA DA FAZENDA

2350 - FUNDO DE PROTEÇÃO SOCIAL DO ESTADO DE GOIÁS - PROTEGEGOIAS

ESPECIFICAÇÃO	AÇÃO	FUNTE	PESSOAL E ENCARGOS SOCIAIS	JUROS E ENCARGOS DA DIVIDA	OUTRAS DESPESAS CORRENTES	INVESTIMENTOS	INVERSÕES FINANCEIRAS	AMORTIZAÇÃO DA DIVIDA	TOTAL
- ENCARGOS ESPECIAIS GERAIS	04 122 0000 7.014	20			10.000				10.000
- APOIO ADMINISTRATIVO	04 122 4001 4.001	20			9.000.000				9.000.000
- APRIMORAMENTO DA GESTÃO DO SUAS	08 126 1053 2.280	00			10.000				10.000
		20			1.000.000				1.000.000
- FORTALECIMENTO DAS AÇÕES DE PROTEÇÃO SOCIAL DO SUAS	08 244 1053 2.283	00			10.000				10.000
		20			20.000.000				20.000.000
- RESTAURANTE CIDADÃO	08 244 1054 2.291	00			10.000				10.000
		20			20.000.000				20.000.000
- AUXÍLIO EMERGENCIAL A PESSOAS DE BAIXA RENDA	08 244 1055 2.296	00			10.000				10.000
		20			100.000				100.000
- AUXÍLIO FINANCEIRO ÀS FAMÍLIAS DE BAIXA RENDA	08 244 1055 2.297	00			10.000				10.000
		20			40.000.000				40.000.000
- AUXÍLIO PARA PAGAMENTO DE TARIFAS DE ENERGIA ELÉTRICA, ÁGUA E ESGOTO ÀS ENTIDADES E HOSPITAIS FILANTRÓPICOS	08 244 1055 2.299	00			10.000				10.000
		20			37.000.000				37.000.000
- CAPACITAÇÃO EM GESTÃO SUSTENTÁVEL PARA ORGANIZAÇÕES SOCIAIS E ENTIDADES FILANTRÓPICAS	08 244 1055 2.301	00			10.000				10.000
		20			200.000				200.000
- AUXÍLIO NUTRICIONAL ÀS ENTIDADES FILANTRÓPICAS E UNIDADES DE ATENDIMENTO	08 334 1055 2.298	00			10.000				10.000
		20			11.000.000				11.000.000
- INSERÇÃO PRODUTIVA DE FAMÍLIAS VULNERABILIZADAS - CRIANDO OPORTUNIDADES E UNIDADES DE PRODUÇÃO	08 334 1055 2.302	00			10.000				10.000
		20			130.000				130.000
- PROMOÇÃO DA ASSISTÊNCIA FARMACÊUTICA E INSUMOS ESTRATÉGICOS NA ATENÇÃO À SAÚDE	10 303 1028 2.139	00			10.000				10.000
		20			10.000				10.000
- JORNADA DE AMPLIAÇÃO DA	12 361 1016 2.074	00			10.000				10.000



FUNDOS ESPECIAIS

(R\$ 1,00)

QUADRO DE DETALHAMENTO DA DESPESA POR GRUPO E FONTES

2300 - SECRETARIA DA FAZENDA

2350 - FUNDO DE PROTEÇÃO SOCIAL DO ESTADO DE GOIÁS - PROTEGEGOIAS

ESPECIFICAÇÃO	AÇÃO	FONTE	PESSOAL E ENCARGOS SOCIAIS	JUROS E ENCARGOS DA DIVIDA	OUTRAS DESPESAS CORRENTES	INVESTIMENTOS	INVERSÕES FINANCEIRAS	AMORTIZAÇÃO DA DIVIDA	TOTAL
APRENDIZAGEM-AABB COMUNIDADE		20			1.300.000				1.300.000
- GESTÃO EDUCACIONAL COMPARTILHADA	12 361 1019 2.364	20			10.000				10.000
- GESTÃO EDUCACIONAL COMPARTILHADA	12 362 1019 2.364	20			10.000				10.000
CONCESSÃO DE BOLSA EDUCATIVA E CULTURAL - BOLSA ORQUESTRA	12 363 1035 2.169	00 20			10.000 960.000				10.000 960.000
CONCESSÃO DE BOLSAS DE INCENTIVO FINANCEIRO A ALUNOS DA EDUCAÇÃO PROFISSIONAL	12 363 1035 2.170	00 20			10.000 16.000.000				10.000 16.000.000
- BOLSA UNIVERSITÁRIA - OVG	12 364 1054 2.288	00 20			10.000 100.000.000				10.000 100.000.000
- FORNECIMENTO DE MERENDA ESCOLAR AOS ALUNOS DA EDUCAÇÃO BÁSICA	12 368 1019 2.091	00 20			10.000 15.000.000				10.000 15.000.000
- TRANSPORTE ESCOLAR - TRANSFERÊNCIA DE RECURSOS FINANCEIROS ÀS PREFEITURAS E PAGAMENTO A EMPRESA	12 368 1019 2.095	00 20			10.000 120.000.000				10.000 120.000.000
- GESTÃO EDUCACIONAL COMPARTILHADA	12 368 1019 2.364	20			9.980.000				9.980.000
- PASSE LIVRE ESTUDANTIL	12 422 1012 2.045	00 20			10.000 25.000.000				10.000 25.000.000
- MANUTENÇÃO DOS CENTROS DE ATENDIMENTO SOCIOEDUCATIVO PRIVATIVOS E RESTRITIVOS DE LIBERDADE	14 421 1049 2.243	00 20			10.000 4.000.000				10.000 4.000.000
- SUPORTE OPERACIONAL ÀS DELEGACIAS DE POLÍCIA	14 421 1049 2.246	00 20			10.000 300.000				10.000 300.000
- CONSTRUÇÃO, REFORMA E DOAÇÃO DE MORADIAS A FAMÍLIA DE BAIXA RENDA	16 482 1047 3.099	00 20			10.000 5.000.000				10.000 5.000.000

FUNDOS ESPECIAIS

(R\$ 1,00)

QUADRO DE DETALHAMENTO DA DESPESA POR GRUPO E FONTES

2300 - SECRETARIA DA FAZENDA

2350 - FUNDO DE PROTEÇÃO SOCIAL DO ESTADO DE GOIÁS - PROTEGEGOIAS

ESPECIFICAÇÃO	AÇÃO	FUNTE	PESSOAL E ENCARGOS SOCIAIS	JUROS E ENCARGOS DA DÍVIDA	OUTRAS DESPESAS CORRENTES	INVESTIMENTOS	INVERSÕES FINANCEIRAS	AMORTIZAÇÃO DA DÍVIDA	TOTAL
- REGULARIZAÇÃO FUNDIÁRIA COM ENTREGA DE ESCRITURAS	16 482 1047 3.101	00			10.000				10.000
		20			1.000.000				1.000.000
- IMPLANTAÇÃO DE SOLUÇÕES INDIVIDUALIZADAS DE ESGOTAMENTO SANITÁRIO	17 512 1048 3.108	00			10.000				10.000
		20			100.000				100.000
- HORTA COMUNITÁRIA	20 306 1037 2.188	00			10.000				10.000
		20			120.000				120.000
- LAVOURA COMUNITÁRIA - PRODUÇÃO COMUNITÁRIA DE ALIMENTOS	20 306 1037 2.190	00			10.000				10.000
		20			4.000.000				4.000.000
- CARTÃO TRANSPORTE CIDADÃO	26 453 1045 2.232	00			10.000				10.000
		20			10.000				10.000
- SUBSÍDIO DA PASSAGEM DO EIXO ANHANGUERA E LINHAS SEMIURBANAS DA REGIÃO METROPOLITANA DE GOIÂNIA	26 453 1045 2.234	00			10.000				10.000
		20			59.000.000				59.000.000
- PRÓ-ATLETA	27 811 1017 2.084	00			10.000				10.000
		20			2.000.000				2.000.000

TOTAL POR FONTE/GRUPO DE DESPESAS**RECURSOS DE TODAS AS FONTES**

FUNTE	TOTAL	GRUPO DE DESPESA					
		PESSOAL E ENCARGOS SOCIAIS	JUROS E ENCARGOS DA DÍVIDA	OUTRAS DESPESAS CORRENTES	INVESTIMENTOS	INVERSÕES FINANCEIRAS	AMORTIZAÇÃO DA DÍVIDA
00 RECEITAS ORDINARIAS	270.000			270.000			
20 RECURSOS DIRETAMENTE ARRECADADOS	502.240.000			502.240.000			
TOTAL	502.510.000			502.510.000			



FUNDOS ESPECIAIS

(R\$ 1,00)

QUADRO DE DETALHAMENTO DA DESPESA POR GRUPO E FONTES

2300 - SECRETARIA DA FAZENDA

2350 - FUNDO DE PROTEÇÃO SOCIAL DO ESTADO DE GOIÁS - PROTEGEGOIAS

DESPESAS CORRENTES	DESPESAS DE CAPITAL	RECURSOS VINCULADOS	RECURSOS ORDINÁRIOS	RESERVA DE CONTINGÊNCIA
502.510.000		502.240.000	270.000	
TOTAL DOS PROJETOS	TOTAL DAS ATIVIDADES	OPERAÇÕES ESPECIAIS	TOTAL GERAL	
6.130.000	496.370.000	10.000	502.510.000	

FUNDOS ESPECIAIS

(R\$ 1,00)

QUADRO DE DETALHAMENTO DA DESPESA POR GRUPO E FONTES

2300 - SECRETARIA DA FAZENDA

2351 - FUNDO DE MODERNIZAÇÃO DA ADMINISTRAÇÃO FAZENDÁRIA - FUNDAF-GO

ESPECIFICAÇÃO	AÇÃO	FONTE	PESSOAL E ENCARGOS SOCIAIS	JUROS E ENCARGOS DA DÍVIDA	OUTRAS DESPESAS CORRENTES	INVESTIMENTOS	INVERSÕES FINANCEIRAS	AMORTIZAÇÃO DA DÍVIDA	TOTAL
- APOIO ADMINISTRATIVO	04 122 4001 4.001	20			544.000	544.000			1.088.000
- OPERACIONALIZAÇÃO DAS AÇÕES DE FINANÇAS PÚBLICAS	04 123 1021 2.098	20			10.000	10.000			20.000
- MODERNIZAÇÃO DA ADMINISTRAÇÃO FINANCEIRA	04 123 1021 3.023	20			10.000	10.000			20.000
- EDUCAÇÃO FISCAL PARA O DESENVOLVIMENTO DA CIDADANIA	04 129 1022 2.099	20			10.000	10.000			20.000
- OPERACIONALIZAÇÃO DAS AÇÕES DE INCREMENTO DA RECEITA TRIBUTÁRIA	04 129 1022 2.100	20			2.560.000	2.752.000			5.312.000
- RECUPERAÇÃO DE CRÉDITOS DA FAZENDA ESTADUAL	04 129 1022 2.101	20			10.000	10.000			20.000
- MELHORIA DO ATENDIMENTO AO CIDADÃO CONTRIBUINTE	04 129 1023 3.025	20			10.000	10.000			20.000

TOTAL POR FONTE/GRUPO DE DESPESAS

RECURSOS DE TODAS AS FONTES

FONTE	TOTAL	GRUPO DE DESPESA					
		PESSOAL E ENCARGOS SOCIAIS	JUROS E ENCARGOS DA DÍVIDA	OUTRAS DESPESAS CORRENTES	INVESTIMENTOS	INVERSÕES FINANCEIRAS	AMORTIZAÇÃO DA DÍVIDA
20 RECURSOS DIRETAMENTE ARRECADADOS	6.500.000			3.154.000	3.346.000		
TOTAL	6.500.000			3.154.000	3.346.000		

DESPESAS CORRENTES 3.154.000	DESPESAS DE CAPITAL 3.346.000	RECURSOS VINCULADOS 6.500.000	RECURSOS ORDINÁRIOS	RESERVA DE CONTINGÊNCIA
TOTAL DOS PROJETOS 40.000	TOTAL DAS ATIVIDADES 6.460.000	OPERAÇÕES ESPECIAIS	TOTAL GERAL 6.500.000	



FUNDOS ESPECIAIS

(R\$ 1,00)

QUADRO DE DETALHAMENTO DA DESPESA POR GRUPO E FONTES

2300 - SECRETARIA DA FAZENDA

2352 - FUNDO DE APORTE À CELG DISTRIBUIÇÃO S.A - FUNAC

ESPECIFICAÇÃO	AÇÃO	FONTE	PESSOAL E ENCARGOS SOCIAIS	JUROS E ENCARGOS DA DÍVIDA	OUTRAS DESPESAS CORRENTES	INVESTIMENTOS	INVERSÕES FINANCEIRAS	AMORTIZAÇÃO DA DÍVIDA	TOTAL
- PASSIVOS CONTENCIOSOS ADMINISTRATIVOS E JUDICIAIS DA CELG D	04 122 0000 7.019	00 20			12.450.000 10.000				12.450.000 10.000

TOTAL POR FONTE/GRUPO DE DESPESAS

RECURSOS DE TODAS AS FONTES

FONTE	TOTAL	GRUPO DE DESPESA					
		PESSOAL E ENCARGOS SOCIAIS	JUROS E ENCARGOS DA DÍVIDA	OUTRAS DESPESAS CORRENTES	INVESTIMENTOS	INVERSÕES FINANCEIRAS	AMORTIZAÇÃO DA DÍVIDA
00 RECEITAS ORDINARIAS	12.450.000			12.450.000			
20 RECURSOS DIRETAMENTE ARRECADADOS	10.000			10.000			
TOTAL	12.460.000			12.460.000			

DESPESAS CORRENTES 12.460.000	DESPESAS DE CAPITAL	RECURSOS VINCULADOS 10.000	RECURSOS ORDINÁRIOS 12.450.000	RESERVA DE CONTINGÊNCIA
TOTAL DOS PROJETOS	TOTAL DAS ATIVIDADES	OPERAÇÕES ESPECIAIS 12.460.000	TOTAL GERAL 12.460.000	


FUNDOS ESPECIAIS

(R\$ 1,00)

QUADRO DE DETALHAMENTO DA DESPESA POR GRUPO E FONTES

2700 - SECRETARIA DE GESTÃO E PLANEJAMENTO

2751 - FUNDO DE CAPACITAÇÃO DO SERVIDOR E DE MODERNIZAÇÃO DO ESTADO DE GOIÁS - FUNCAM

ESPECIFICAÇÃO	AÇÃO	FUNTE	PESSOAL E ENCARGOS SOCIAIS	JUROS E ENCARGOS DA DÍVIDA	OUTRAS DESPESAS CORRENTES	INVESTIMENTOS	INVERSÕES FINANCEIRAS	AMORTIZAÇÃO DA DÍVIDA	TOTAL
- ATENDIMENTO AO CIDADÃO - VAPT VUPT	04 122 1023 2.102	20			400.000	10.000			410.000
		25			70.000	20.000			90.000
- CONSTRUÇÃO, AMPLIAÇÃO, REFORMA E ADEQUAÇÃO DE UNIDADES DO VAPT VUPT	04 122 1023 3.026	20			400.000	261.000			661.000
		25			20.000	10.000			30.000
- ATENÇÃO À SAÚDE DOS SERVIDORES	04 122 1024 2.259	20			10.000				10.000
- BENEFÍCIOS AOS SERVIDORES	04 122 1024 2.260	20			10.000				10.000
		25			10.000				10.000
- MODERNIZAÇÃO DA GESTÃO DE RECURSOS HUMANOS	04 122 1024 3.031	20			10.000				10.000
- IMPLANTAÇÃO DE AÇÕES DE DESBUROCRATIZAÇÃO NA ADMINISTRAÇÃO PÚBLICA ESTADUAL	04 122 1025 2.115	20			10.000				10.000
- INOVAÇÃO E MODERNIZAÇÃO DE MODELOS E PROCESSOS DA GESTÃO PÚBLICA ESTADUAL	04 122 1025 2.116	20			10.000				10.000
- ALIENAÇÃO DE IMÓVEIS INSERVÍVEIS AO ESTADO	04 122 1025 3.032	20			10.000				10.000
- IMPLANTAÇÃO DO SISTEMA DE GESTÃO DO PATRIMÔNIO IMOBILIÁRIO	04 122 1025 3.034	20			10.000				10.000
		25			10.000	10.000			20.000
- IMPLANTAÇÃO DO SISTEMA DE GESTÃO DO PATRIMÔNIO MOBILIÁRIO	04 122 1025 3.035	20			10.000				10.000
		25			10.000	10.000			20.000
- REGULARIZAÇÃO DE IMÓVEIS POR VENDA DIRETA	04 122 1025 3.039	20			10.000				10.000
- ESTRUTURAÇÃO E IMPLANTAÇÃO DE METODOLOGIA DE CAPTAÇÃO DE RECURSOS	04 122 1026 3.040	20			10.000				10.000
- EXPANDIR E PROMOVER A INTEGRAÇÃO DA REDE DE GERENCIAMENTO DE PROJETOS NOS ÓRGÃOS E ENTIDADES ESTADUAIS	04 122 1026 3.041	20			10.000				10.000
- APOIO ADMINISTRATIVO	04 122 4001 4.001	20	500.000		590.000	112.000			1.202.000
 MODERNIZAÇÃO DA INFRAESTRUTURA TECNOLÓGICA	04 126 1025 2.118	20			400.000	100.000			500.000
		25			100.000	100.000			200.000


FUNDOS ESPECIAIS

(R\$ 1,00)

QUADRO DE DETALHAMENTO DA DESPESA POR GRUPO E FONTES

2700 - SECRETARIA DE GESTÃO E PLANEJAMENTO

2751 - FUNDO DE CAPACITAÇÃO DO SERVIDOR E DE MODERNIZAÇÃO DO ESTADO DE GOIÁS - FUNCAM

ESPECIFICAÇÃO	AÇÃO	FUNTE	PESSOAL E ENCARGOS SOCIAIS	JUROS E ENCARGOS DA DÍVIDA	OUTRAS DESPESAS CORRENTES	INVESTIMENTOS	INVERSÕES FINANCEIRAS	AMORTIZAÇÃO DA DÍVIDA	TOTAL
- GESTÃO DA TECNOLOGIA DE INFORMAÇÃO E COMUNICAÇÃO	04 126 1025 2.262	20 25			2.500.000 200.000	200.000 50.000			2.700.000 250.000
 MODERNIZAÇÃO DOS SISTEMAS DE TECNOLOGIA DA INFORMAÇÃO	04 126 1025 3.038	20 25			10.000 10.000				10.000 10.000
- DESENVOLVIMENTO E APERFEIÇOAMENTO DE POLÍTICAS DE RECURSOS HUMANOS	04 128 1024 2.261	20 25			10.000 10.000				10.000 10.000
- AGENDA DE GESTÃO MUNICIPAL	04 128 1025 2.113	20 25			100.000 10.000				100.000 10.000
- CAPACITAÇÃO PARA A MELHORIA DO PLANEJAMENTO E DA GESTÃO PÚBLICA	04 128 1025 2.114	20 25			2.000.000 100.000				2.000.000 100.000
- MERITOCRACIA - SELEÇÃO, AVALIAÇÃO E DESENVOLVIMENTO GERENCIAL	04 128 1025 2.117	20			2.500.000				2.500.000
- REALIZAÇÃO DE CONCURSOS PÚBLICOS E PROCESSOS SELETIVOS SIMPLIFICADOS	04 128 1025 2.119	20			3.300.000				3.300.000

TOTAL POR FONTE/GRUPO DE DESPESAS

RECURSOS DE TODAS AS FONTES

FUNTE	TOTAL	GRUPO DE DESPESA				
		PESSOAL E ENCARGOS SOCIAIS	JUROS E ENCARGOS DA DÍVIDA	OUTRAS DESPESAS CORRENTES	INVESTIMENTOS	INVERSÕES FINANCEIRAS
20 RECURSOS DIRETAMENTE ARRECADADOS	13.503.000	500.000		12.320.000	683.000	
25 RECURSOS DECORRENTES DE TRANSFERÊNCIAS DE AUTARQUIAS E FUNDOS ESPECIAIS - PAI	750.000			550.000	200.000	
TOTAL	14.253.000	500.000		12.870.000	883.000	

DESPESAS CORRENTES	DESPESAS DE CAPITAL	RECURSOS VINCULADOS	RECURSOS ORDINÁRIOS	RESERVA DE CONTINGÊNCIA
--------------------	---------------------	---------------------	---------------------	-------------------------

FUNDOS ESPECIAIS

(R\$ 1,00)

QUADRO DE DETALHAMENTO DA DESPESA POR GRUPO E FONTES

2700 - SECRETARIA DE GESTÃO E PLANEJAMENTO

2751 - FUNDO DE CAPACITAÇÃO DO SERVIDOR E DE MODERNIZAÇÃO DO ESTADO DE GOIÁS - FUNCAM

13.370.000	883.000	14.253.000	
TOTAL DOS PROJETOS	TOTAL DAS ATIVIDADES	OPERAÇÕES ESPECIAIS	TOTAL GERAL
821.000	13.432.000		14.253.000



FUNDOS ESPECIAIS

(R\$ 1,00)

QUADRO DE DETALHAMENTO DA DESPESA POR GRUPO E FONTES

2700 - SECRETARIA DE GESTÃO E PLANEJAMENTO

2752 - FUNDO DE FINANCIAMENTO DO BANCO DO POVO DO ESTADO DE GOIÁS

ESPECIFICAÇÃO	AÇÃO	FUNTE	PESSOAL E ENCARGOS SOCIAIS	JUROS E ENCARGOS DA DÍVIDA	OUTRAS DESPESAS CORRENTES	INVESTIMENTOS	INVERSÕES FINANCEIRAS	AMORTIZAÇÃO DA DÍVIDA	TOTAL
- APOIO ADMINISTRATIVO	04 122 4001 4.001	20			400.000	50.000	50.000		500.000
- CAPACITAÇÃO DE AGENTES DE CRÉDITO DO BANCO DO POVO	11 334 1039 2.203	20 25			500.000 50.000				500.000 50.000
- CAPACITAÇÃO DE EMPREENDEDORES DO BANCO DO POVO	11 334 1039 2.204	20 25			500.000 50.000				500.000 50.000
- MICROCRÉDITO DO BANCO DO POVO	11 334 1039 2.205	20 25					7.000.000		7.000.000 10.000

TOTAL POR FONTE/GRUPO DE DESPESAS

RECURSOS DE TODAS AS FONTES

FUNTE	TOTAL	GRUPO DE DESPESA					
		PESSOAL E ENCARGOS SOCIAIS	JUROS E ENCARGOS DA DÍVIDA	OUTRAS DESPESAS CORRENTES	INVESTIMENTOS	INVERSÕES FINANCEIRAS	AMORTIZAÇÃO DA DÍVIDA
20 RECURSOS DIRETAMENTE ARRECADADOS	8.500.000			1.400.000	50.000	7.050.000	
25 RECURSOS DECORRENTES DE TRANSFERÊNCIAS DE AUTARQUIAS E FUNDOS ESPECIAIS - PAI	110.000			100.000	10.000		
TOTAL	8.610.000			1.500.000	60.000	7.050.000	

DESPESAS CORRENTES 1.500.000	DESPESAS DE CAPITAL 7.110.000	RECURSOS VINCULADOS 8.610.000	RECURSOS ORDINÁRIOS	RESERVA DE CONTINGÊNCIA
TOTAL DOS PROJETOS	TOTAL DAS ATIVIDADES 8.610.000	OPERAÇÕES ESPECIAIS	TOTAL GERAL 8.610.000	

FUNDOS ESPECIAIS

(R\$ 1,00)

QUADRO DE DETALHAMENTO DA DESPESA POR GRUPO E FONTES

2700 - SECRETARIA DE GESTÃO E PLANEJAMENTO

2753 - FUNDO DE FOMENTO AO DESENVOLVIMENTO ECONÔMICO E SOCIAL DE GOIÁS - FUNDES

ESPECIFICAÇÃO	AÇÃO	FONTE	PESSOAL E ENCARGOS SOCIAIS	JUROS E ENCARGOS DA DÍVIDA	OUTRAS DESPESAS CORRENTES	INVESTIMENTOS	INVERSÕES FINANCEIRAS	AMORTIZAÇÃO DA DÍVIDA	TOTAL
- APRIMORAMENTO DO CICLO DE GESTÃO DE POLÍTICAS PÚBLICAS	04 121 1026 2.121	20 25			3.000.000 40.000	10.000 10.000			3.010.000 50.000
- IMPLANTAÇÃO DE AÇÕES DE DESBUROCRATIZAÇÃO NA ADMINISTRAÇÃO PÚBLICA ESTADUAL	04 122 1025 2.115	20			500.000				500.000
- AVALIAÇÃO DE PROGRAMAS GOVERNAMENTAIS	04 122 1026 2.122	20			200.000				200.000
- PRODUÇÃO, SISTEMATIZAÇÃO E DISSEMINAÇÃO DE INFORMAÇÕES SOCIOECONÔMICAS E GEOGRÁFICAS	04 122 1026 2.123	20			500.000	10.000			510.000
- OPERACIONALIZAÇÃO DOS PROGRAMAS DE AÇÕES INTEGRADAS DE DESENVOLVIMENTO - PAI	04 122 1026 3.042	20 25			8.700.000 1.000.000	738.000 1.000.000			9.438.000 2.000.000
- APOIO ADMINISTRATIVO	04 122 4001 4.001	20			4.000.000	780.000			4.780.000
- IMPLANTAR A PLATAFORMA LOGÍSTICA MULTIMODAL DE GOIÁS	04 130 1034 3.052	20 25			1.400.000 250.000	36.000 50.000			1.436.000 300.000

TOTAL POR FONTE/GRUPO DE DESPESAS**RECURSOS DE TODAS AS FONTES**

FONTE	TOTAL	GRUPO DE DESPESA					
		PESSOAL E ENCARGOS SOCIAIS	JUROS E ENCARGOS DA DÍVIDA	OUTRAS DESPESAS CORRENTES	INVESTIMENTOS	INVERSÕES FINANCEIRAS	AMORTIZAÇÃO DA DÍVIDA
20 RECURSOS DIRETAMENTE ARRECADADOS	19.874.000			18.300.000	1.574.000		
25 RECURSOS DECORRENTES DE TRANSFERÊNCIAS DE AUTARQUIAS E FUNDOS ESPECIAIS - PAI	2.350.000			1.290.000	1.060.000		
TOTAL	22.224.000			19.590.000	2.634.000		

DESPESAS CORRENTES	DESPESAS DE CAPITAL	RECURSOS VINCULADOS	RECURSOS ORDINÁRIOS	RESERVA DE CONTINGÊNCIA
--------------------	---------------------	---------------------	---------------------	-------------------------



FUNDOS ESPECIAIS

(R\$ 1,00)

QUADRO DE DETALHAMENTO DA DESPESA POR GRUPO E FONTES

2700 - SECRETARIA DE GESTÃO E PLANEJAMENTO

2753 - FUNDO DE FOMENTO AO DESENVOLVIMENTO ECONÔMICO E SOCIAL DE GOIÁS - FUNDES

19.590.000	2.634.000	22.224.000	
TOTAL DOS PROJETOS	TOTAL DAS ATIVIDADES	OPERAÇÕES ESPECIAIS	TOTAL GERAL
13.174.000	9.050.000		22.224.000

FUNDOS ESPECIAIS

(R\$ 1,00)

QUADRO DE DETALHAMENTO DA DESPESA POR GRUPO E FONTES

2800 - SECRETARIA DA SAÚDE

2850 - FUNDO ESTADUAL DE SAÚDE - FES

ESPECIFICAÇÃO	AÇÃO	FUNTE	PESSOAL E ENCARGOS SOCIAIS	JUROS E ENCARGOS DA DÍVIDA	OUTRAS DESPESAS CORRENTES	INVESTIMENTOS	INVERSÕES FINANCEIRAS	AMORTIZAÇÃO DA DÍVIDA	TOTAL
- OUVIDORIA E CONTROLE SOCIAL NA GESTÃO DO SUS	10 032 1027 2.128	00			300.000	20.000			320.000
		20			10.000				10.000
		23			300.000				300.000
		24				550.000			550.000
		90			10.000	130.000			140.000
- CONTROLE, AVALIAÇÃO E AUDITORIA DO SUS	10 121 1027 2.125	00			10.000				10.000
		20			250.000				250.000
		23			10.000				10.000
- DESENVOLVIMENTO DAS AÇÕES DE COMUNICAÇÃO INSTITUCIONAL	10 122 1027 2.124	00			1.000.000				1.000.000
		20			100.000				100.000
		23			10.000				10.000
- CONSTRUÇÃO, REFORMA, AMPLIAÇÃO E ESTRUTURAÇÃO DAS UNIDADES ADMINISTRATIVAS DA SAÚDE	10 122 1027 3.043	00			100.000	4.000.000			4.100.000
		20			100.000	500.000			600.000
		23			100.000				100.000
		24				100.000			100.000
		90			10.000	10.000			20.000
- IMPLEMENTAÇÃO DE SERVIÇOS DE ASSISTÊNCIA À SAÚDE	10 122 1057 2.310	00			1.200.000			1.200.000	
- APOIO ADMINISTRATIVO	10 122 4001 4.001	00	750.000.000		33.000.000	1.410.000	10.000		784.420.000
		20			10.000.000	1.000.000			11.000.000
		23			5.000.000				5.000.000
		24				1.000.000			1.000.000
		90					1.000.000		1.000.000
+ IMPLEMENTAÇÃO DE AÇÕES DE INOVAÇÃO DE TECNOLOGIA EM SAÚDE	10 126 1027 2.127	00			5.000.000	5.000.000			10.000.000
		20			1.000.000	1.000.000			2.000.000
		23			2.000.000				2.000.000
		24				2.000.000			2.000.000
		90			10.000	10.000			20.000
- FORMAÇÃO, APERFEIÇOAMENTO E APRIMORAMENTO DE PESSOAL PARA O SUS	10 128 1027 2.126	00			1.200.000			1.200.000	



FUNDOS ESPECIAIS

(R\$ 1,00)

QUADRO DE DETALHAMENTO DA DESPESA POR GRUPO E FONTES

2800 - SECRETARIA DA SAÚDE

2850 - FUNDO ESTADUAL DE SAÚDE - FES

ESPECIFICAÇÃO	AÇÃO	FUNTE	PESSOAL E ENCARGOS SOCIAIS	JUROS E ENCARGOS DA DIVIDA	OUTRAS DESPESAS CORRENTES	INVESTIMENTOS	INVERSÕES FINANCEIRAS	AMORTIZAÇÃO DA DIVIDA	TOTAL		
- FORTALECIMENTO DAS AÇÕES DE ATENÇÃO PRIMÁRIA À SAÚDE	10 301 1028 2.136	20			1.000.000				1.000.000		
		23			7.000.000				7.000.000		
		90			630.000				630.000		
		00			56.000.000	100.000			56.100.000		
		20			1.000.000	10.000			1.010.000		
		23			1.000.000				1.000.000		
		24				1.000.000			1.000.000		
- AÇÕES ESTRATÉGICAS DE ATENÇÃO À SAÚDE DE MÉDIA E ALTA COMPLEXIDADE	10 302 1028 2.130	29			60.000.000				60.000.000		
		90			10.000	10.000			20.000		
		00			70.000.000	5.000.000			75.000.000		
		20			500.000	50.000			550.000		
		23			35.000.000				35.000.000		
		24				100.000			100.000		
		29			51.500.000				51.500.000		
- AMPLIAÇÃO E FORTALECIMENTO DA HEMORREDE	10 302 1028 2.131	90			10.000	10.000			20.000		
		00			8.000.000	1.000.000			9.000.000		
		20			1.000.000	1.000.000			2.000.000		
		23			1.000.000				1.000.000		
		24				1.000.000			1.000.000		
		90			100.000	1.000.000			1.100.000		
		- AMPLIAÇÃO E FORTALECIMENTO DAS AÇÕES LABORATORIAIS DE INTERESSE DE SAÚDE PÚBLICA	10 302 1028 2.132	00			1.000.000	1.000.000			2.000.000
20					1.000.000	1.000.000			2.000.000		
23					5.000.000				5.000.000		
24						3.000.000			3.000.000		
90					100.000	100.000			200.000		
- CAPTAÇÃO DE ÓRGÃOS E TECIDOS PARA TRANSPLANTES	10 302 1028 2.133			00			600.000	100.000			700.000
				20			100.000				100.000
		23			10.000				10.000		
		00			10.000	10.000			20.000		
- CONFORMAÇÃO, IMPLANTAÇÃO E IMPLEMENTAÇÃO DE REDES DE ATENÇÃO A	10 302 1028 2.134	00									
		00			10.000	10.000			20.000		

FUNDOS ESPECIAIS

(R\$ 1,00)

QUADRO DE DETALHAMENTO DA DESPESA POR GRUPO E FONTES

2800 - SECRETARIA DA SAÚDE

2850 - FUNDO ESTADUAL DE SAÚDE - FES

ESPECIFICAÇÃO	AÇÃO	FONTE	PESSOAL E ENCARGOS SOCIAIS	JUROS E ENCARGOS DA DÍVIDA	OUTRAS DESPESAS CORRENTES	INVESTIMENTOS	INVERSÕES FINANCEIRAS	AMORTIZAÇÃO DA DÍVIDA	TOTAL
SAÚDE		20			50.000				50.000
		23			300.000				300.000
- CONSOLIDAÇÃO DA POLÍTICA DE SAÚDE MENTAL, ÁLCOOL E OUTRAS DROGAS	10 302 1028 2.135	00			6.800.000				6.800.000
		20			150.000				150.000
		23			10.000				10.000
		24				10.000			10.000
		29			6.600.000				6.600.000
- GESTÃO INTELIGENTE DAS UNIDADES ASSISTENCIAIS DE SAÚDE	10 302 1028 2.137	00			790.000.000	7.000.000			797.000.000
		20			11.399.000	3.000.000			14.399.000
		23			28.176.000				28.176.000
		24				720.000			720.000
		90			10.000	10.000			20.000
- AÇÕES ESTRATÉGICAS DE ATENÇÃO À SAÚDE DE MÉDIA E ALTA COMPLEXIDADE (EMENDAS SANCIONADAS)	10 302 1028 2.370	00				1.644.000			1.644.000
- CONSTRUÇÃO, AMPLIAÇÃO, REFORMA E ESTRUTURAÇÃO DAS UNIDADES ASSISTENCIAIS DA SAÚDE	10 302 1028 3.044	00			500.000	30.000.000			30.500.000
		20			500.000	1.000.000			1.500.000
		23			10.000				10.000
		24				10.000			10.000
		90			110.000	18.700.000			18.810.000
- CONSTRUÇÃO E IMPLANTAÇÃO DE CENTRO DE REFERÊNCIA E EXCELÊNCIA EM DEPENDÊNCIA QUÍMICA - CREDEQS	10 302 1028 3.045	00			100.000	20.000.000			20.100.000
		20			10.000	10.000			20.000
- AQUISIÇÃO DE AMBULÂNCIAS PARA OS MUNICÍPIOS (EMENDAS SANCIONADAS)	10 302 1028 3.133	00				4.446.000			4.446.000
- PROMOÇÃO DA ASSISTÊNCIA FARMACÊUTICA E INSUMOS ESTRATÉGICOS NA ATENÇÃO À SAÚDE	10 303 1028 2.139	00			45.000.000				45.000.000
		20			100.000				100.000
		23			20.000.000				20.000.000
		29			94.457.000				94.457.000
- PREVENÇÃO E CONTROLE SANITÁRIO DE	10 304 1028 2.138	00			10.000	10.000			20.000



FUNDOS ESPECIAIS

(R\$ 1,00)

QUADRO DE DETALHAMENTO DA DESPESA POR GRUPO E FONTES

2800 - SECRETARIA DA SAÚDE

2850 - FUNDO ESTADUAL DE SAÚDE - FES

ESPECIFICAÇÃO	AÇÃO	FONTE	PESSOAL E ENCARGOS SOCIAIS	JUROS E ENCARGOS DA DÍVIDA	OUTRAS DESPESAS CORRENTES	INVESTIMENTOS	INVERSÕES FINANCEIRAS	AMORTIZAÇÃO DA DÍVIDA	TOTAL
PRODUTOS, SERVIÇOS, AMBIENTES E SAÚDE DO TRABALHADOR			20		300.000	100.000			400.000
			23		4.500.000			4.500.000	
			24			2.500.000		2.500.000	
- VIGILÂNCIA, PROMOÇÃO DA SAÚDE PREVENÇÃO E CONTROLE DE DOENÇAS E AGRAVOS	10 305 1028 2.140		00		5.000.000	500.000			5.500.000
			20		500.000			500.000	
			23		6.000.000			6.000.000	
			24			3.000.000		3.000.000	
			90		10.000	10.000		20.000	
- IMPLEMENTAÇÃO DA POLÍTICA ALIMENTAR E NUTRICIONAL	10 306 1028 2.129		00		10.000	10.000			20.000
			20		20.000			20.000	
			23		200.000			200.000	
			24			10.000		10.000	

TOTAL POR FONTE/GRUPO DE DESPESAS

RECURSOS DE TODAS AS FONTES

FONTE	TOTAL	GRUPO DE DESPESA					
		PESSOAL E ENCARGOS SOCIAIS	JUROS E ENCARGOS DA DÍVIDA	OUTRAS DESPESAS CORRENTES	INVESTIMENTOS	INVERSÕES FINANCEIRAS	AMORTIZAÇÃO DA DÍVIDA
00 RECEITAS ORDINARIAS	1.856.100.000	750.000.000		1.024.840.000	81.250.000	10.000	
20 RECURSOS DIRETAMENTE ARRECADADOS	37.759.000			29.089.000	8.670.000		
23 TRANSFERENCIAS CORRENTES (UNIAO)	115.626.000			115.626.000			
24 TRANSFERENCIAS DE CAPITAL (UNIAO)	15.000.000				15.000.000		
29 RECURSOS DO ADICIONAL DE 2% DE ICMS - FUNDO ESTADUAL DE COMBATE A POBREZA	212.557.000			212.557.000			
90 CONVENIOS, AJUSTES E ACORDOS COM ORGAOS FEDERAIS	21.000.000			1.010.000	19.990.000		
TOTAL	2.258.042.000	750.000.000		1.383.122.000	124.910.000	10.000	

FUNDOS ESPECIAIS

(R\$ 1,00)

QUADRO DE DETALHAMENTO DA DESPESA POR GRUPO E FONTES

2800 - SECRETARIA DA SAÚDE

2850 - FUNDO ESTADUAL DE SAÚDE - FES

DESPESAS CORRENTES	DESPESAS DE CAPITAL	RECURSOS VINCULADOS	RECURSOS ORDINÁRIOS	RESERVA DE CONTINGÊNCIA
2.133.122.000	124.920.000	401.942.000	1.856.100.000	
TOTAL DOS PROJETOS	TOTAL DAS ATIVIDADES	OPERAÇÕES ESPECIAIS	TOTAL GERAL	
80.316.000	2.177.726.000		2.258.042.000	

FUNDOS ESPECIAIS

(R\$ 1,00)

QUADRO DE DETALHAMENTO DA DESPESA POR GRUPO E FONTES

2800 - SECRETARIA DA SAÚDE

2851 - FUNDO ESPECIAL DE GESTÃO DA ESCOLA ESTADUAL DE SAÚDE PÚBLICA DE GOIÁS CÂNDIDO SANTIAGO - FUNGESP

ESPECIFICAÇÃO	AÇÃO	FUNTE	PESSOAL E ENCARGOS SOCIAIS	JUROS E ENCARGOS DA DÍVIDA	OUTRAS DESPESAS CORRENTES	INVESTIMENTOS	INVERSÕES FINANCEIRAS	AMORTIZAÇÃO DA DÍVIDA	TOTAL
- FORMAÇÃO, APERFEIÇOAMENTO E APRIMORAMENTO DE PESSOAL PARA O SUS	10 128 1027 2.126	20 23 24			259.000 1.300.000	500.000			759.000 1.300.000 500.000

TOTAL POR FONTE/GRUPO DE DESPESAS

RECURSOS DE TODAS AS FONTES

FUNTE	TOTAL	GRUPO DE DESPESA					
		PESSOAL E ENCARGOS SOCIAIS	JUROS E ENCARGOS DA DÍVIDA	OUTRAS DESPESAS CORRENTES	INVESTIMENTOS	INVERSÕES FINANCEIRAS	AMORTIZAÇÃO DA DÍVIDA
20 RECURSOS DIRETAMENTE ARRECADADOS	759.000			259.000	500.000		
23 TRANSFERENCIAS CORRENTES (UNIAO)	1.300.000			1.300.000			
24 TRANSFERENCIAS DE CAPITAL (UNIAO)	500.000				500.000		
TOTAL	2.559.000			1.559.000	1.000.000		

DESPESAS CORRENTES 1.559.000	DESPESAS DE CAPITAL 1.000.000	RECURSOS VINCULADOS 2.559.000	RECURSOS ORDINÁRIOS	RESERVA DE CONTINGÊNCIA
TOTAL DOS PROJETOS	TOTAL DAS ATIVIDADES 2.559.000	OPERAÇÕES ESPECIAIS	TOTAL GERAL 2.559.000	





FUNDOS ESPECIAIS

(R\$ 1,00)

QUADRO DE DETALHAMENTO DA DESPESA POR GRUPO E FONTES

2900 - SECRETARIA DE SEGURANÇA PÚBLICA E ADMINISTRAÇÃO PENITENCIÁRIA - SSPAP

2950 - FUNDO ESTADUAL DE SEGURANÇA PÚBLICA - FUNESP

ESPECIFICAÇÃO	AÇÃO	FUNTE	PESSOAL E ENCARGOS SOCIAIS	JUROS E ENCARGOS DA DÍVIDA	OUTRAS DESPESAS CORRENTES	INVESTIMENTOS	INVERSÕES FINANCEIRAS	AMORTIZAÇÃO DA DÍVIDA	TOTAL
- APOIO ADMINISTRATIVO	06 122 4001 4.001	20			2.000.000	103.000	10.000		2.113.000
 MODERNIZAÇÃO TECNOLÓGICA PARA APOIO ÀS AÇÕES DE SEGURANÇA PÚBLICA	06 126 1029 2.142	20			10.000	10.000			20.000
- VALORIZAÇÃO E CAPACITAÇÃO CONTINUADA DOS OPERADORES DE SEGURANÇA PÚBLICA	06 128 1029 2.143	20			10.000	10.000			20.000
 APARELHAMENTO, REAPARELHAMENTO E ESTRUTURAÇÃO ADMINISTRATIVA E OPERACIONAL DAS UNIDADES DE SEGURANÇA PÚBLICA	06 181 1029 2.141	20			69.200.000	500.000			69.700.000
		25			10.000	10.000			20.000
		90			10.000	10.000			20.000
		91			10.000	10.000			20.000
 CONSTRUÇÃO, REFORMA E AMPLIAÇÃO DAS UNIDADES DE SEGURANÇA PÚBLICA	06 181 1029 3.046	20			500.000	5.539.000			6.039.000
		25			10.000	10.000			20.000
		90			10.000	10.000			20.000
		91			10.000	10.000			20.000
- FORTALECIMENTO DAS AÇÕES DE PREVENÇÃO E COMBATE À CRIMINALIDADE E À VIOLÊNCIA	06 181 1030 2.146	20			10.000	10.000			20.000
 FORTALECIMENTO E OPERACIONALIZAÇÃO DAS ÁREAS DE INTELIGÊNCIA E ANÁLISE CRIMINAL	06 183 1030 2.147	20			10.000	10.000			20.000

TOTAL POR FONTE/GRUPO DE DESPESAS**RECURSOS DE TODAS AS FONTES**

FUNTE	TOTAL	GRUPO DE DESPESA					
		PESSOAL E ENCARGOS SOCIAIS	JUROS E ENCARGOS DA DÍVIDA	OUTRAS DESPESAS CORRENTES	INVESTIMENTOS	INVERSÕES FINANCEIRAS	AMORTIZAÇÃO DA DÍVIDA
20 RECURSOS DIRETAMENTE ARRECADADOS	77.932.000			71.740.000	6.182.000	10.000	
25 RECURSOS DECORRENTES DE TRANSFERÊNCIAS DE AUTARQUIAS E FUNDOS ESPECIAIS - PAI	40.000			20.000	20.000		
90 CONVENIOS, AJUSTES E ACORDOS COM ORGAOS FEDERAIS	40.000			20.000	20.000		
91 CONVENIOS, AJUSTES E ACORDOS COM ORGAOS MUNICIPAIS	40.000			20.000	20.000		

FUNDOS ESPECIAIS

(R\$ 1,00)

QUADRO DE DETALHAMENTO DA DESPESA POR GRUPO E FONTES

2900 - SECRETARIA DE SEGURANÇA PÚBLICA E ADMINISTRAÇÃO PENITENCIÁRIA - SSPAP

2950 - FUNDO ESTADUAL DE SEGURANÇA PÚBLICA - FUNESP

TOTAL POR FONTE/GRUPO DE DESPESAS

RECURSOS DE TODAS AS FONTES

FONTE	TOTAL	GRUPO DE DESPESA					
		PESSOAL E ENCARGOS SOCIAIS	JUROS E ENCARGOS DA DÍVIDA	OUTRAS DESPESAS CORRENTES	INVESTIMENTOS	INVERSÕES FINANCEIRAS	AMORTIZAÇÃO DA DÍVIDA
TOTAL	78.052.000			71.800.000	6.242.000	10.000	

DESPESAS CORRENTES 71.800.000	DESPESAS DE CAPITAL 6.252.000	RECURSOS VINCULADOS 78.052.000	RECURSOS ORDINÁRIOS	RESERVA DE CONTINGÊNCIA
TOTAL DOS PROJETOS 6.099.000	TOTAL DAS ATIVIDADES 71.953.000	OPERAÇÕES ESPECIAIS	TOTAL GERAL 78.052.000	

FUNDOS ESPECIAIS

(R\$ 1,00)

QUADRO DE DETALHAMENTO DA DESPESA POR GRUPO E FONTES

2900 - SECRETARIA DE SEGURANÇA PÚBLICA E ADMINISTRAÇÃO PENITENCIÁRIA - SSPAP

2951 - FUNDO PENITENCIÁRIO ESTADUAL - FUNPES

ESPECIFICAÇÃO	AÇÃO	FONTE	PESSOAL E ENCARGOS SOCIAIS	JUROS E ENCARGOS DA DÍVIDA	OUTRAS DESPESAS CORRENTES	INVESTIMENTOS	INVERSÕES FINANCEIRAS	AMORTIZAÇÃO DA DÍVIDA	TOTAL
- APOIO ADMINISTRATIVO	14 122 4001 4.001	20			95.000	10.000	10.000		115.000
- APARELHAMENTO E ESTRUTURAÇÃO ADM. OPER. E TEC. DAS UNIDADES PRISIONAIS E DE ALTERNATIVAS À PRISÃO	14 421 1031 2.151	20			10.000	10.000			20.000
		25			10.000	10.000			20.000
		90			10.000	10.000			20.000
		92			10.000	10.000			20.000
- MÃOS QUE TRANSFORMAM - PRODUÇÃO INDUSTRIAL, ARTESANAL E AGROPECUÁRIA DOS REEDUCANDOS	14 421 1031 2.154	20			10.000	10.000			20.000
- QUALIFICAÇÃO PROFISSIONAL, DESENV. EDUCACIONAL E EMPREGABILIDADE PARA INCLUSÃO SOCIAL E RESGATE DA CIDADANIA	14 421 1031 2.156	20			10.000	10.000			20.000
- CONSTRUÇÃO, REFORMA E AMPLIAÇÃO DAS UNIDADES PRISIONAIS	14 421 1031 3.050	20			10.000	10.000			20.000
		25			10.000	10.000			20.000
- IMPLEMENTAÇÃO DE TECNOLOGIAS DE SEGURANÇA NAS UNIDADES PRISIONAIS	14 422 1031 2.153	20			10.000	10.000			20.000

TOTAL POR FONTE/GRUPO DE DESPESAS**RECURSOS DE TODAS AS FONTES**

FONTE	TOTAL	GRUPO DE DESPESA					
		PESSOAL E ENCARGOS SOCIAIS	JUROS E ENCARGOS DA DÍVIDA	OUTRAS DESPESAS CORRENTES	INVESTIMENTOS	INVERSÕES FINANCEIRAS	AMORTIZAÇÃO DA DÍVIDA
20 RECURSOS DIRETAMENTE ARRECADADOS	215.000			145.000	60.000	10.000	
25 RECURSOS DECORRENTES DE TRANSFERÊNCIAS DE AUTARQUIAS E FUNDOS ESPECIAIS - PAI	40.000			20.000	20.000		
90 CONVENIOS, AJUSTES E ACORDOS COM ORGAOS FEDERAIS	20.000			10.000	10.000		
92 OUTROS CONVENIOS, AJUSTES E ACORDOS	20.000			10.000	10.000		
TOTAL	295.000			185.000	100.000	10.000	



FUNDOS ESPECIAIS

(R\$ 1,00)

QUADRO DE DETALHAMENTO DA DESPESA POR GRUPO E FONTES

2900 - SECRETARIA DE SEGURANÇA PÚBLICA E ADMINISTRAÇÃO PENITENCIÁRIA - SSPAP

2951 - FUNDO PENITENCIÁRIO ESTADUAL - FUNPES

DESPESAS CORRENTES	DESPESAS DE CAPITAL	RECURSOS VINCULADOS	RECURSOS ORDINÁRIOS	RESERVA DE CONTINGÊNCIA
185.000	110.000	295.000		
TOTAL DOS PROJETOS	TOTAL DAS ATIVIDADES	OPERAÇÕES ESPECIAIS	TOTAL GERAL	
40.000	255.000		295.000	

FUNDOS ESPECIAIS

(R\$ 1,00)

QUADRO DE DETALHAMENTO DA DESPESA POR GRUPO E FONTES

2900 - SECRETARIA DE SEGURANÇA PÚBLICA E ADMINISTRAÇÃO PENITENCIÁRIA - SSPAP

2952 - FUNDO ESTADUAL DE PROTEÇÃO E DEFESA DO CONSUMIDOR - FEDC

ESPECIFICAÇÃO	AÇÃO	FONTE	PESSOAL E ENCARGOS SOCIAIS	JUROS E ENCARGOS DA DÍVIDA	OUTRAS DESPESAS CORRENTES	INVESTIMENTOS	INVERSÕES FINANCEIRAS	AMORTIZAÇÃO DA DÍVIDA	TOTAL
- APOIO ADMINISTRATIVO	14 122 4001 4.001	20			2.700.000	500.000	10.000		3.210.000
- EDUCAÇÃO PARA O CONSUMO CONSCIENTE E PLANEJAMENTO DO ORÇAMENTO DOMÉSTICO	14 422 1032 2.158	20			100.000	109.000			209.000
- EXPANSÃO E MODERNIZAÇÃO DA REDE DE ATENDIMENTO DO PROCON - GOIÁS	14 422 1032 2.159	20			300.000	550.000			850.000
		25			10.000	10.000			20.000
- REPRESSÃO AO DESCUMPRIMENTO DO CÓDIGO DE DEFESA DO CONSUMIDOR	14 422 1032 2.160	20			100.000	300.000			400.000

TOTAL POR FONTE/GRUPO DE DESPESAS**RECURSOS DE TODAS AS FONTES**

FONTE	TOTAL	GRUPO DE DESPESA					
		PESSOAL E ENCARGOS SOCIAIS	JUROS E ENCARGOS DA DÍVIDA	OUTRAS DESPESAS CORRENTES	INVESTIMENTOS	INVERSÕES FINANCEIRAS	AMORTIZAÇÃO DA DÍVIDA
20 RECURSOS DIRETAMENTE ARRECADADOS	4.669.000			3.200.000	1.459.000	10.000	
25 RECURSOS DECORRENTES DE TRANSFERÊNCIAS DE AUTARQUIAS E FUNDOS ESPECIAIS - PAI	20.000			10.000	10.000		
TOTAL	4.689.000			3.210.000	1.469.000	10.000	

DESPESAS CORRENTES 3.210.000	DESPESAS DE CAPITAL 1.479.000	RECURSOS VINCULADOS 4.689.000	RECURSOS ORDINÁRIOS	RESERVA DE CONTINGÊNCIA
TOTAL DOS PROJETOS	TOTAL DAS ATIVIDADES 4.689.000	OPERAÇÕES ESPECIAIS	TOTAL GERAL 4.689.000	



FUNDOS ESPECIAIS

(R\$ 1,00)

QUADRO DE DETALHAMENTO DA DESPESA POR GRUPO E FONTES

2903 - CORPO DE BOMBEIROS MILITAR

2953 - FUNDO ESPECIAL DE REAPARELHAMENTO E MODERNIZAÇÃO DO CORPO DE BOMBEIROS MILITAR DO ESTADO DE GOIÁS - FUNEBOM

ESPECIFICAÇÃO	AÇÃO	FONTE	PESSOAL E ENCARGOS SOCIAIS	JUROS E ENCARGOS DA DÍVIDA	OUTRAS DESPESAS CORRENTES	INVESTIMENTOS	INVERSÕES FINANCEIRAS	AMORTIZAÇÃO DA DÍVIDA	TOTAL
- APOIO ADMINISTRATIVO	06 122 4001 4.001	20	3.000.000						3.000.000
- APARELHAMENTO E REAPARELHAMENTO DAS UNIDADES DO CORPO DE BOMBEIRO MILITAR	06 182 1029 2.145	20			924.000	5.325.000			6.249.000
		25				10.000			10.000
		90			10.000	2.307.000			2.317.000
- CONSTRUÇÃO, REFORMA E AMPLIAÇÃO DE UNIDADES DO CORPO DE BOMBEIROS MILITAR	06 182 1029 3.047	20			845.000	7.911.000			8.756.000
		25				10.000			10.000
		90				10.000			10.000
- OPERACIONALIZAÇÃO DA DEFESA CIVIL	06 182 1030 2.149	20			4.124.000				4.124.000
- APOIO ADMINISTRATIVO	06 182 4001 4.001	20			2.494.000				2.494.000

TOTAL POR FONTE/GRUPO DE DESPESAS

RECURSOS DE TODAS AS FONTES

FONTE	TOTAL	GRUPO DE DESPESA					
		PESSOAL E ENCARGOS SOCIAIS	JUROS E ENCARGOS DA DÍVIDA	OUTRAS DESPESAS CORRENTES	INVESTIMENTOS	INVERSÕES FINANCEIRAS	AMORTIZAÇÃO DA DÍVIDA
20 RECURSOS DIRETAMENTE ARRECADADOS	24.623.000	3.000.000		8.387.000	13.236.000		
25 RECURSOS DECORRENTES DE TRANSFERÊNCIAS DE AUTARQUIAS E FUNDOS ESPECIAIS - PAI	20.000				20.000		
90 CONVENIOS, AJUSTES E ACORDOS COM ORGAOS FEDERAIS	2.327.000			10.000	2.317.000		
TOTAL	26.970.000	3.000.000		8.397.000	15.573.000		

DESPESAS CORRENTES 11.397.000	DESPESAS DE CAPITAL 15.573.000	RECURSOS VINCULADOS 26.970.000	RECURSOS ORDINÁRIOS	RESERVA DE CONTINGÊNCIA
TOTAL DOS PROJETOS 8.776.000	TOTAL DAS ATIVIDADES 18.194.000	OPERAÇÕES ESPECIAIS	TOTAL GERAL 26.970.000	

FUNDOS ESPECIAIS

(R\$ 1,00)

QUADRO DE DETALHAMENTO DA DESPESA POR GRUPO E FONTES

2902 - POLÍCIA MILITAR

2954 - FUNDO DE REAPARELHAMENTO E APERFEIÇOAMENTO DA POLÍCIA MILITAR - FREAP/PM

ESPECIFICAÇÃO	AÇÃO	FUNTE	PESSOAL E ENCARGOS SOCIAIS	JUROS E ENCARGOS DA DÍVIDA	OUTRAS DESPESAS CORRENTES	INVESTIMENTOS	INVERSÕES FINANCEIRAS	AMORTIZAÇÃO DA DÍVIDA	TOTAL
- PROMOÇÃO, PREVENÇÃO E CONTROLE DA SAÚDE DO SERVIDOR DA POLÍCIA MILITAR	04 122 1024 2.108	20			10.000				10.000
- APOIO ADMINISTRATIVO	06 122 4001 4.001	20			10.000	10.000			20.000
- GESTÃO DA TECNOLOGIA DA INFORMAÇÃO E COMUNICAÇÃO DA PM/GO	06 126 1029 2.144	20			10.000	10.000			20.000
- APARELHAMENTO E REAPARELHAMENTO DAS UNIDADES DA PM	06 181 1033 2.161	20			47.000	400.000			447.000
- INTENSIFICAÇÃO E CAPACITAÇÃO DO POLICIAMENTO TERRESTRE, AÉREO E NÁUTICO	06 181 1033 2.162	20			200.000	290.000			490.000
- CONSTRUÇÃO, REFORMA E AMPLIAÇÃO DAS UNIDADES DA PM	06 181 1033 3.051	20			10.000	10.000			20.000

TOTAL POR FONTE/GRUPO DE DESPESAS**RECURSOS DE TODAS AS FONTES**

FUNTE	TOTAL	GRUPO DE DESPESA					
		PESSOAL E ENCARGOS SOCIAIS	JUROS E ENCARGOS DA DÍVIDA	OUTRAS DESPESAS CORRENTES	INVESTIMENTOS	INVERSÕES FINANCEIRAS	AMORTIZAÇÃO DA DÍVIDA
20 RECURSOS DIRETAMENTE ARRECADADOS	1.007.000			287.000	720.000		
TOTAL	1.007.000			287.000	720.000		

DESPESAS CORRENTES	DESPESAS DE CAPITAL	RECURSOS VINCULADOS	RECURSOS ORDINÁRIOS	RESERVA DE CONTINGÊNCIA
287.000	720.000	1.007.000		
TOTAL DOS PROJETOS	TOTAL DAS ATIVIDADES	OPERAÇÕES ESPECIAIS	TOTAL GERAL	
20.000	987.000		1.007.000	



FUNDOS ESPECIAIS

(R\$ 1,00)

QUADRO DE DETALHAMENTO DA DESPESA POR GRUPO E FONTES

3600 - SECRETARIA DE DESENVOLVIMENTO ECONÔMICO, CIENTÍFICO E TECNOLÓGICO E DE AGRICULTURA, PECUÁRIA E IRRIGAÇÃO

3650 - FUNDO DE PARTICIPAÇÃO E FOMENTO À INDUSTRIALIZAÇÃO DO ESTADO DE GOIÁS - FOMENTAR

ESPECIFICAÇÃO	AÇÃO	FONTE	PESSOAL E ENCARGOS SOCIAIS	JUROS E ENCARGOS DA DÍVIDA	OUTRAS DESPESAS CORRENTES	INVESTIMENTOS	INVERSÕES FINANCEIRAS	AMORTIZAÇÃO DA DÍVIDA	TOTAL
- APOIO ADMINISTRATIVO	04 122 4001 4.001	20			1.000.000	10.000	10.000		1.020.000
- OBRAS E SERVIÇOS DE INFRAESTRUTURA, URBANIZAÇÃO E MELHORIA DOS DISTRITOS INDUSTRIAIS	22 661 1040 2.212	20			50.000	17.067.000	10.000		17.127.000
- CONCESSÃO E AMPLIAÇÃO DE INCENTIVOS FINANCEIROS E BENEFÍCIOS FISCAIS PARA FOMENTO DE EMPRESAS	22 661 1043 2.218	20			700.000				700.000
- REALIZAÇÃO DE LEILÃO DO FOMENTAR	22 661 1043 2.220	20			100.000				100.000

TOTAL POR FONTE/GRUPO DE DESPESAS

RECURSOS DE TODAS AS FONTES

FONTE	TOTAL	GRUPO DE DESPESA					
		PESSOAL E ENCARGOS SOCIAIS	JUROS E ENCARGOS DA DÍVIDA	OUTRAS DESPESAS CORRENTES	INVESTIMENTOS	INVERSÕES FINANCEIRAS	AMORTIZAÇÃO DA DÍVIDA
20 RECURSOS DIRETAMENTE ARRECADADOS	18.947.000			1.850.000	17.077.000	20.000	
TOTAL	18.947.000			1.850.000	17.077.000	20.000	

DESPESAS CORRENTES 1.850.000	DESPESAS DE CAPITAL 17.097.000	RECURSOS VINCULADOS 18.947.000	RECURSOS ORDINÁRIOS	RESERVA DE CONTINGÊNCIA
TOTAL DOS PROJETOS	TOTAL DAS ATIVIDADES 18.947.000	OPERAÇÕES ESPECIAIS	TOTAL GERAL 18.947.000	

FUNDOS ESPECIAIS

(R\$ 1,00)

QUADRO DE DETALHAMENTO DA DESPESA POR GRUPO E FONTES

3600 - SECRETARIA DE DESENVOLVIMENTO ECONÔMICO, CIENTÍFICO E TECNOLÓGICO E DE AGRICULTURA, PECUÁRIA E IRRIGAÇÃO

3651 - FUNDO DE DESENVOLVIMENTO DE ATIVIDADES INDUSTRIAIS - FUNPRODUZIR

ESPECIFICAÇÃO	AÇÃO	FUNTE	PESSOAL E ENCARGOS SOCIAIS	JUROS E ENCARGOS DA DÍVIDA	OUTRAS DESPESAS CORRENTES	INVESTIMENTOS	INVERSÕES FINANCEIRAS	AMORTIZAÇÃO DA DÍVIDA	TOTAL
- APOIO ADMINISTRATIVO	04 122 4001 4.001	20	10.000.000		6.000.000	500.000	10.000		16.510.000
- IMPLANTAÇÃO E MELHORIA DE INFRAESTRUTURA URBANA, SOCIAL E TURÍSTICA	15 451 1040 2.210	20			100.000	30.854.000			30.954.000
- PATRULHA DE DESENVOLVIMENTO REGIONAL	15 451 1040 2.213	20			15.000.000	10.000			15.010.000
- CENTRO DE CONVENÇÕES - DESENVOLVIMENTO DO POLO CULTURAL E EMPRESARIAL DE ANÁPOLIS	15 451 1040 3.067	20			10.000	30.000.000			30.010.000
- ATRAÇÃO E PROMOÇÃO DE INVESTIMENTOS E NOVOS NEGÓCIOS	22 661 1034 2.163	20			250.000				250.000
- DESENVOLVE GOIÁS - GESTÃO DE INFORMAÇÕES ESTRATÉGICAS PARA O DESENVOLVIMENTO	22 661 1034 2.164	20			500.000				500.000
- MEDIAÇÃO DA EXECUÇÃO DE PROGRAMAS DO FUNDO CONSTITUCIONAL DE FINANCIAMENTO DO CENTRO-OESTE - FCO	22 661 1034 2.165	20			100.000				100.000
- OBRAS E SERVIÇOS DE INFRAESTRUTURA ORIENTADAS PARA O DESENVOLVIMENTO ECONÔMICO	22 661 1040 2.211	20			100.000	5.000.000	10.000		5.110.000
- CONCESSÃO E AMPLIAÇÃO DE INCENTIVOS FINANCEIROS E BENEFÍCIOS FISCAIS PARA FOMENTO DE EMPRESAS	22 661 1043 2.218	20			4.000.000				4.000.000
- REALIZAÇÃO DE AUDITORIAS DE INVESTIMENTOS E DE QUITAÇÃO DE SALDO DEVEDOR DO PRODUZIR	22 661 1043 2.219	20			50.000				50.000
- REALIZAÇÃO E PARTICIPAÇÃO EM FEIRAS, EXPOSIÇÕES E EVENTOS PARA O DESENVOLVIMENTO ECONÔMICO	23 691 1034 2.166	20			2.000.000				2.000.000
- ARTICULAÇÃO, APOIO E INCENTIVO ÀS MICROEMPRESAS E EMPRESAS DE PEQUENO PORTE	23 691 1039 2.206	20			100.000				100.000
- DESENVOLVIMENTO DO ARTESANATO GOIANO - RAÍZES DE GOIÁS	23 691 1039 2.207	20			500.000	10.000			510.000
- CAPACITAÇÃO EMPREENDEDORA	23 691 1039 2.361	20			200.000				200.000
- STARTUP GOIÁS - APOIO E INCENTIVO À CRIAÇÃO E DESENVOLVIMENTO DE NEGÓCIOS INOVADORES	23 691 1039 3.059	20			10.000	10.000			20.000
- CRESCER COMPETITIVO - CAPACITAÇÃO, ORIENTAÇÃO E ACESSO AO CRÉDITO PARA EMPREENDEDORES	23 691 1039 3.061	20			1.000.000		8.000.000		9.000.000



FUNDOS ESPECIAIS

(R\$ 1,00)

QUADRO DE DETALHAMENTO DA DESPESA POR GRUPO E FONTES

3600 - SECRETARIA DE DESENVOLVIMENTO ECONÔMICO, CIENTÍFICO E TECNOLÓGICO E DE AGRICULTURA, PECUÁRIA E IRRIGAÇÃO

3651 - FUNDO DE DESENVOLVIMENTO DE ATIVIDADES INDUSTRIAIS - FUNPRODUZIR

ESPECIFICAÇÃO	AÇÃO	FONTE	PESSOAL E ENCARGOS SOCIAIS	JUROS E ENCARGOS DA DÍVIDA	OUTRAS DESPESAS CORRENTES	INVESTIMENTOS	INVERSÕES FINANCEIRAS	AMORTIZAÇÃO DA DÍVIDA	TOTAL
- GOIÁS ATENDE MAIS - PROMOÇÃO DA QUALIDADE DE ATENDIMENTO	23 691 1039 3.062	20			500.000				500.000
- GOIÁS FRANQUIAS - APOIO E INCENTIVO AO DESENVOLVIMENTO DE FRANQUIAS	23 691 1039 3.063	20			800.000				800.000
- IMPLANTAÇÃO DE UNIDADE MÓVEL DE ATENDIMENTO AO MICRO E PEQUENO EMPREENDEDOR	23 691 1039 3.064	20			200.000	10.000			210.000
- MINHA EMPRESA DIGITAL - INCLUSÃO DIGITAL DE EMPREENDEDORES	23 691 1039 3.065	20			200.000				200.000
- MINHA PRIMEIRA EMPRESA - APOIO E INCENTIVO À INICIAÇÃO EMPREENDEDORA	23 691 1039 3.066	20			1.000.000				1.000.000
- PROMOÇÃO DA INTERNACIONALIZAÇÃO DE EMPRESAS GOIANAS	23 693 1042 2.216	20			250.000				250.000
- REALIZAÇÃO E PARTICIPAÇÃO EM MISSÕES INTERNACIONAIS	23 693 1042 2.217	20			2.000.000				2.000.000
- ESTRUTURAÇÃO DA REDE ESTADUAL DE INFORMAÇÕES SOBRE NEGÓCIOS INTERNACIONAIS - REI	23 693 1042 3.073	20			250.000				250.000

TOTAL POR FONTE/GRUPO DE DESPESAS

RECURSOS DE TODAS AS FONTES

FONTE	TOTAL	GRUPO DE DESPESA					
		PESSOAL E ENCARGOS SOCIAIS	JUROS E ENCARGOS DA DÍVIDA	OUTRAS DESPESAS CORRENTES	INVESTIMENTOS	INVERSÕES FINANCEIRAS	AMORTIZAÇÃO DA DÍVIDA
20 RECURSOS DIRETAMENTE ARRECADADOS	119.534.000	10.000.000		35.120.000	66.394.000	8.020.000	
TOTAL	119.534.000	10.000.000		35.120.000	66.394.000	8.020.000	

DESPESAS CORRENTES 45.120.000	DESPESAS DE CAPITAL 74.414.000	RECURSOS VINCULADOS 119.534.000	RECURSOS ORDINÁRIOS	RESERVA DE CONTINGÊNCIA
TOTAL DOS PROJETOS 41.990.000	TOTAL DAS ATIVIDADES 77.544.000	OPERAÇÕES ESPECIAIS	TOTAL GERAL 119.534.000	


FUNDOS ESPECIAIS

(R\$ 1,00)

QUADRO DE DETALHAMENTO DA DESPESA POR GRUPO E FONTES

3600 - SECRETARIA DE DESENVOLVIMENTO ECONÔMICO, CIENTÍFICO E TECNOLÓGICO E DE AGRICULTURA, PECUÁRIA E IRRIGAÇÃO

3652 - FUNDO DE FOMENTO A MINERAÇÃO - FUNMINERAL

ESPECIFICAÇÃO	AÇÃO	FONTE	PESSOAL E ENCARGOS SOCIAIS	JUROS E ENCARGOS DA DÍVIDA	OUTRAS DESPESAS CORRENTES	INVESTIMENTOS	INVERSÕES FINANCEIRAS	AMORTIZAÇÃO DA DÍVIDA	TOTAL
- APOIO ADMINISTRATIVO	04 122 4001 4.001	20			1.500.000	100.000			1.600.000
- APOIO À IMPLANTAÇÃO E DESENVOLVIMENTO DE POLOS REGIONAIS DE MINERAÇÃO	22 663 1038 2.196	20			400.000	100.000			500.000
- FINANCIAMENTO DA CADEIA PRODUTIVA MINERAL	22 663 1038 2.197	20			1.489.000		26.759.000		28.248.000
- FOMENTO AO SETOR DE GEMAS, JÓIAS E ARTESANATO MINERAL	22 663 1038 2.198	20			200.000	100.000			300.000
- GESTÃO DE INFORMAÇÕES GEOLÓGICAS	22 663 1038 2.199	20			200.000	100.000			300.000
- MONITORAMENTO DAS ATIVIDADES DO SETOR MINERAL EM GOIÁS	22 663 1038 2.200	20			200.000	100.000			300.000
 PROMOÇÃO DA INOVAÇÃO TECNOLÓGICA NA MINERAÇÃO	22 663 1038 2.201	20			200.000	2.000.000			2.200.000

TOTAL POR FONTE/GRUPO DE DESPESAS

RECURSOS DE TODAS AS FONTES

FONTE	TOTAL	GRUPO DE DESPESA					
		PESSOAL E ENCARGOS SOCIAIS	JUROS E ENCARGOS DA DÍVIDA	OUTRAS DESPESAS CORRENTES	INVESTIMENTOS	INVERSÕES FINANCEIRAS	AMORTIZAÇÃO DA DÍVIDA
20 RECURSOS DIRETAMENTE ARRECADADOS	33.448.000			4.189.000	2.500.000	26.759.000	
TOTAL	33.448.000			4.189.000	2.500.000	26.759.000	

DESPESAS CORRENTES 4.189.000	DESPESAS DE CAPITAL 29.259.000	RECURSOS VINCULADOS 33.448.000	RECURSOS ORDINÁRIOS	RESERVA DE CONTINGÊNCIA
TOTAL DOS PROJETOS	TOTAL DAS ATIVIDADES 33.448.000	OPERAÇÕES ESPECIAIS	TOTAL GERAL 33.448.000	



FUNDOS ESPECIAIS

(R\$ 1,00)

QUADRO DE DETALHAMENTO DA DESPESA POR GRUPO E FONTES

3600 - SECRETARIA DE DESENVOLVIMENTO ECONÔMICO, CIENTÍFICO E TECNOLÓGICO E DE AGRICULTURA, PECUÁRIA E IRRIGAÇÃO

3653 - FUNDO ESPECIAL DE DESENVOLVIMENTO RURAL - FUNDER

ESPECIFICAÇÃO	AÇÃO	FUNTE	PESSOAL E ENCARGOS SOCIAIS	JUROS E ENCARGOS DA DÍVIDA	OUTRAS DESPESAS CORRENTES	INVESTIMENTOS	INVERSÕES FINANCEIRAS	AMORTIZAÇÃO DA DÍVIDA	TOTAL
- APOIO ADMINISTRATIVO	20 122 4001 4.001	20	1.000.000		1.000.000	498.000			2.498.000
- GLEBA LEGAL - DESENVOLVIMENTO AGRÁRIO E FUNDIÁRIO	20 127 1037 2.187	20			500.000	200.000			700.000
- HORTA COMUNITÁRIA	20 306 1037 2.188	20			100.000	400.000			500.000
- LAVOURA COMUNITÁRIA - PRODUÇÃO COMUNITÁRIA DE ALIMENTOS	20 306 1037 2.190	20			250.000	50.000			300.000
- BANCO DE ALIMENTOS - SEGURANÇA ALIMENTAR E NUTRICIONAL	20 306 1037 2.360	20			150.000	150.000			300.000
- FAMÍLIA RURAL - FORTALECIMENTO DA AGRICULTURA FAMILIAR EM GOIÁS	20 606 1037 2.185	20			150.000	350.000			500.000
- FORÇA AGROPECUÁRIA - DESENVOLVIMENTO SUSTENTÁVEL DO AGRONEGÓCIO GOIANO	20 606 1037 2.186	20			150.000	350.000			500.000
- IRRIGA BEM - CRESCIMENTO DA PRODUÇÃO IRRIGADA EM GOIÁS	20 607 1037 2.189	20			150.000	350.000			500.000

TOTAL POR FONTE/GRUPO DE DESPESAS

RECURSOS DE TODAS AS FONTES

FUNTE	TOTAL	GRUPO DE DESPESA					
		PESSOAL E ENCARGOS SOCIAIS	JUROS E ENCARGOS DA DÍVIDA	OUTRAS DESPESAS CORRENTES	INVESTIMENTOS	INVERSÕES FINANCEIRAS	AMORTIZAÇÃO DA DÍVIDA
20 RECURSOS DIRETAMENTE ARRECADADOS	5.798.000	1.000.000		2.450.000	2.348.000		
TOTAL	5.798.000	1.000.000		2.450.000	2.348.000		

DESPESAS CORRENTES 3.450.000	DESPESAS DE CAPITAL 2.348.000	RECURSOS VINCULADOS 5.798.000	RECURSOS ORDINÁRIOS	RESERVA DE CONTINGÊNCIA
TOTAL DOS PROJETOS	TOTAL DAS ATIVIDADES 5.798.000	OPERAÇÕES ESPECIAIS	TOTAL GERAL 5.798.000	

FUNDOS ESPECIAIS

(R\$ 1,00)

QUADRO DE DETALHAMENTO DA DESPESA POR GRUPO E FONTES

3600 - SECRETARIA DE DESENVOLVIMENTO ECONÔMICO, CIENTÍFICO E TECNOLÓGICO E DE AGRICULTURA, PECUÁRIA E IRRIGAÇÃO

3654 - FUNDO ESTADUAL DE CIÊNCIA E TECNOLOGIA - FUNCTEC

ESPECIFICAÇÃO	AÇÃO	FONTE	PESSOAL E ENCARGOS SOCIAIS	JUROS E ENCARGOS DA DÍVIDA	OUTRAS DESPESAS CORRENTES	INVESTIMENTOS	INVERSÕES FINANCEIRAS	AMORTIZAÇÃO DA DÍVIDA	TOTAL
- AMPLIAÇÃO E FORTALECIMENTO DA REDE PÚBLICA ESTADUAL DE EDUCAÇÃO PROFISSIONAL	12 363 1035 2.168	20			10.000	1.000.000			1.010.000
⊕ CONSOLIDAÇÃO DA REDE PÚBLICA ESTADUAL DE EDUCAÇÃO PROFISSIONAL	12 363 1035 2.171	20			712.000	10.000			722.000
⊕ IMPLANTAÇÃO DE PLATAFORMA TECNOLÓGICA PARA GESTÃO DA EDUCAÇÃO PROFISSIONAL	12 363 1035 2.174	20			540.000	10.000			550.000
- APOIO ADMINISTRATIVO	12 363 4001 4.001	00	10.000						10.000
		20			150.000	10.000			160.000
- APOIO ADMINISTRATIVO	19 122 4001 4.001	00	3.590.000		9.990.000	10.000			13.590.000
- APOIO ADMINISTRATIVO	19 363 4001 4.001	00	6.600.000						6.600.000
⊕ IMPLANTAÇÃO E CONSOLIDAÇÃO DE AMBIENTES DE INOVAÇÃO	19 571 1036 2.178	00			8.000.000	5.000.000			13.000.000
		20			10.000	10.000			20.000
⊕ ELABORAÇÃO DO PLANO ESTADUAL DE CIÊNCIA, TECNOLOGIA E INOVAÇÃO	19 571 1036 3.056	00			800.000				800.000
⊕ OTIMIZAÇÃO DO SISTEMA GOIANO DE INOVAÇÃO - SIGO	19 571 1036 3.058	00			800.000	10.000			810.000
- PROMOÇÃO DA INCLUSÃO DIGITAL DE SEGMENTOS EM RISCO SOCIAL	19 571 1041 2.215	00			400.000	10.000			410.000
- AMPLIAÇÃO DA REDE METROPOLITANA DE COMUNICAÇÃO DE DADOS DE ALTA VELOCIDADE	19 571 1041 3.070	00			5.400.000	3.260.000			8.660.000
- PROMOÇÃO DA CONECTIVIDADE EM ESPAÇOS PÚBLICOS	19 571 1041 3.071	00			1.000.000	10.000			1.010.000
⊕ FOMENTO À PESQUISA EM EFICIÊNCIA ENERGÉTICA E ENERGIAS RENOVÁVEIS	19 572 1036 2.176	00			3.000.000	10.000			3.010.000
⊕ IMPLANTAÇÃO DE PROJETOS DE TECNOLOGIAS SOCIAIS E SUSTENTÁVEIS	19 572 1036 2.177	00			10.000	10.000			20.000
⊕ EXPANSÃO DA REDE GOIANA DE EXTENSÃO TECNOLÓGICA - REGETEC	19 572 1036 3.057	00			2.000.000	10.000			2.010.000
- APOIO AOS ESPAÇOS DIGITAIS EM AMBIENTES DE OPORTUNIDADES ECONÔMICO- FINANCEIRAS	19 572 1041 2.214	00			10.000	10.000			20.000
⊕ AMPLIAÇÃO E MODERNIZAÇÃO DO SISTEMA DE METEOROLOGIA E HIDROLOGIA DO ESTADO DE GOIÁS - SIMEHGO	19 573 1036 2.175	00			100.000	900.000			1.000.000
⊕ POPULARIZAÇÃO E DIFUSÃO DA CIÊNCIA,	19 573 1036 2.179	00			240.000	10.000			250.000



FUNDOS ESPECIAIS

(R\$ 1,00)

QUADRO DE DETALHAMENTO DA DESPESA POR GRUPO E FONTES

3600 - SECRETARIA DE DESENVOLVIMENTO ECONÔMICO, CIENTÍFICO E TECNOLÓGICO E DE AGRICULTURA, PECUÁRIA E IRRIGAÇÃO
3654 - FUNDO ESTADUAL DE CIÊNCIA E TECNOLOGIA - FUNCTEC

ESPECIFICAÇÃO	AÇÃO	FUNTE	PESSOAL E ENCARGOS SOCIAIS	JUROS E ENCARGOS DA DÍVIDA	OUTRAS DESPESAS CORRENTES	INVESTIMENTOS	INVERSÕES FINANCEIRAS	AMORTIZAÇÃO DA DÍVIDA	TOTAL
TECNOLOGIA E INOVAÇÃO									

TOTAL POR FONTE/GRUPO DE DESPESAS

RECURSOS DE TODAS AS FONTES

FUNTE	TOTAL	GRUPO DE DESPESA					
		PESSOAL E ENCARGOS SOCIAIS	JUROS E ENCARGOS DA DÍVIDA	OUTRAS DESPESAS CORRENTES	INVESTIMENTOS	INVERSÕES FINANCEIRAS	AMORTIZAÇÃO DA DÍVIDA
00 RECEITAS ORDINARIAS	51.200.000	10.200.000		31.750.000	9.250.000		
20 RECURSOS DIRETAMENTE ARRECADADOS	2.462.000			1.422.000	1.040.000		
TOTAL	53.662.000	10.200.000		33.172.000	10.290.000		

DESPESAS CORRENTES 43.372.000	DESPESAS DE CAPITAL 10.290.000	RECURSOS VINCULADOS 2.462.000	RECURSOS ORDINÁRIOS 51.200.000	RESERVA DE CONTINGÊNCIA
TOTAL DOS PROJETOS 13.290.000	TOTAL DAS ATIVIDADES 40.372.000	OPERAÇÕES ESPECIAIS	TOTAL GERAL 53.662.000	

FUNDOS ESPECIAIS

(R\$ 1,00)

QUADRO DE DETALHAMENTO DA DESPESA POR GRUPO E FONTES

3700 - SECRETARIA DE MEIO AMBIENTE, RECURSOS HÍDRICOS, INFRAESTRUTURA, CIDADES E ASSUNTOS METROPOLITANOS

3750 - FUNDO ESPECIAL DE IMPLANTAÇÃO DO PROGRAMA VEÍCULO LEVE SOBRE TRILHOS - FVLT

ESPECIFICAÇÃO	AÇÃO	FONTE	PESSOAL E ENCARGOS SOCIAIS	JUROS E ENCARGOS DA DÍVIDA	OUTRAS DESPESAS CORRENTES	INVESTIMENTOS	INVERSÕES FINANCEIRAS	AMORTIZAÇÃO DA DÍVIDA	TOTAL
- APOIO ADMINISTRATIVO	04 122 4001 4.001	00			10.000	10.000			20.000
- MODERNIZAÇÃO DO EIXO ANHANGUERA COM A CONSTRUÇÃO DO VEÍCULO LEVE SOBRE TRILHOS - VLT	15 453 1045 3.087	00			10.000	10.000			20.000
- MODERNIZAÇÃO DO EIXO ANHANGUERA COM A CONSTRUÇÃO DO VEÍCULO LEVE SOBRE TRILHOS - VLT	26 453 1045 3.087	20			10.000	10.000			20.000
		23			20.000				20.000

TOTAL POR FONTE/GRUPO DE DESPESAS

RECURSOS DE TODAS AS FONTES

FONTE	TOTAL	GRUPO DE DESPESA					
		PESSOAL E ENCARGOS SOCIAIS	JUROS E ENCARGOS DA DÍVIDA	OUTRAS DESPESAS CORRENTES	INVESTIMENTOS	INVERSÕES FINANCEIRAS	AMORTIZAÇÃO DA DÍVIDA
00 RECEITAS ORDINARIAS	40.000			20.000	20.000		
20 RECURSOS DIRETAMENTE ARRECADADOS	20.000			10.000	10.000		
23 TRANSFERENCIAS CORRENTES (UNIAO)	20.000			20.000			
TOTAL	80.000			50.000	30.000		

DESPESAS CORRENTES	DESPESAS DE CAPITAL	RECURSOS VINCULADOS	RECURSOS ORDINÁRIOS	RESERVA DE CONTINGÊNCIA
50.000	30.000	40.000	40.000	
TOTAL DOS PROJETOS	TOTAL DAS ATIVIDADES	OPERAÇÕES ESPECIAIS	TOTAL GERAL	
60.000	20.000		80.000	



FUNDOS ESPECIAIS

(R\$ 1,00)

QUADRO DE DETALHAMENTO DA DESPESA POR GRUPO E FONTES

3700 - SECRETARIA DE MEIO AMBIENTE, RECURSOS HÍDRICOS, INFRAESTRUTURA, CIDADES E ASSUNTOS METROPOLITANOS

3751 - FUNDO ESTADUAL DE HABITAÇÃO DE INTERESSE SOCIAL - FEHIS

ESPECIFICAÇÃO	AÇÃO	FONTE	PESSOAL E ENCARGOS SOCIAIS	JUROS E ENCARGOS DA DÍVIDA	OUTRAS DESPESAS CORRENTES	INVESTIMENTOS	INVERSÕES FINANCEIRAS	AMORTIZAÇÃO DA DÍVIDA	TOTAL
- CONSTRUÇÃO, REFORMA E DOAÇÃO DE MORADIAS A FAMÍLIA DE BAIXA RENDA	16 482 1047 3.099	20			10.000	10.000			20.000
		23			20.000				20.000

TOTAL POR FONTE/GRUPO DE DESPESAS

RECURSOS DE TODAS AS FONTES

FONTE	TOTAL	GRUPO DE DESPESA					
		PESSOAL E ENCARGOS SOCIAIS	JUROS E ENCARGOS DA DÍVIDA	OUTRAS DESPESAS CORRENTES	INVESTIMENTOS	INVERSÕES FINANCEIRAS	AMORTIZAÇÃO DA DÍVIDA
20 RECURSOS DIRETAMENTE ARRECADADOS	20.000			10.000	10.000		
23 TRANSFERÊNCIAS CORRENTES (UNIAO)	20.000			20.000			
TOTAL	40.000			30.000	10.000		

DESPESAS CORRENTES 30.000	DESPESAS DE CAPITAL 10.000	RECURSOS VINCULADOS 40.000	RECURSOS ORDINÁRIOS	RESERVA DE CONTINGÊNCIA
TOTAL DOS PROJETOS 40.000	TOTAL DAS ATIVIDADES	OPERAÇÕES ESPECIAIS	TOTAL GERAL 40.000	

FUNDOS ESPECIAIS

(R\$ 1,00)

QUADRO DE DETALHAMENTO DA DESPESA POR GRUPO E FONTES

3700 - SECRETARIA DE MEIO AMBIENTE, RECURSOS HÍDRICOS, INFRAESTRUTURA, CIDADES E ASSUNTOS METROPOLITANOS

3752 - FUNDO DE DESENVOLVIMENTO METROPOLITANO DE GOIÂNIA - FUNDEMETRO

ESPECIFICAÇÃO	AÇÃO	FUNTE	PESSOAL E ENCARGOS SOCIAIS	JUROS E ENCARGOS DA DÍVIDA	OUTRAS DESPESAS CORRENTES	INVESTIMENTOS	INVERSÕES FINANCEIRAS	AMORTIZAÇÃO DA DÍVIDA	TOTAL
- ELABORAÇÃO DO PLANO DIRETOR DA REGIÃO METROPOLITANA DE GOIÂNIA	15 127 1040 3.069	20			10.000	10.000			20.000
		23			20.000				20.000
		90			110.000				110.000

TOTAL POR FONTE/GRUPO DE DESPESAS**RECURSOS DE TODAS AS FONTES**

FUNTE	TOTAL	GRUPO DE DESPESA					
		PESSOAL E ENCARGOS SOCIAIS	JUROS E ENCARGOS DA DÍVIDA	OUTRAS DESPESAS CORRENTES	INVESTIMENTOS	INVERSÕES FINANCEIRAS	AMORTIZAÇÃO DA DÍVIDA
20 RECURSOS DIRETAMENTE ARRECADADOS	20.000			10.000	10.000		
23 TRANSFERENCIAS CORRENTES (UNIAO)	20.000			20.000			
90 CONVENIOS, AJUSTES E ACORDOS COM ORGAOS FEDERAIS	110.000			110.000			
TOTAL	150.000			140.000	10.000		

DESPESAS CORRENTES 140.000	DESPESAS DE CAPITAL 10.000	RECURSOS VINCULADOS 150.000	RECURSOS ORDINÁRIOS	RESERVA DE CONTINGÊNCIA
TOTAL DOS PROJETOS 150.000	TOTAL DAS ATIVIDADES	OPERAÇÕES ESPECIAIS	TOTAL GERAL 150.000	



FUNDOS ESPECIAIS

(R\$ 1,00)

QUADRO DE DETALHAMENTO DA DESPESA POR GRUPO E FONTES

3700 - SECRETARIA DE MEIO AMBIENTE, RECURSOS HÍDRICOS, INFRAESTRUTURA, CIDADES E ASSUNTOS METROPOLITANOS

3753 - FUNDO ESTADUAL DO MEIO AMBIENTE - FEMA

ESPECIFICAÇÃO	AÇÃO	FUNTE	PESSOAL E ENCARGOS SOCIAIS	JUROS E ENCARGOS DA DIVIDA	OUTRAS DESPESAS CORRENTES	INVESTIMENTOS	INVERSÕES FINANCEIRAS	AMORTIZAÇÃO DA DIVIDA	TOTAL
- APOIO ADMINISTRATIVO	04 122 4001 4.001	20	200.000		777.000	400.000			1.377.000
- COMPENSAR - CONSCIENTIZAÇÃO E EDUCAÇÃO AMBIENTAL	18 541 1044 2.221	20			150.000	50.000			200.000
- CRIAÇÃO, GESTÃO E REGULARIZAÇÃO DE UNIDADES DE CONSERVAÇÃO	18 541 1044 2.222	20			6.912.000	5.000.000			11.912.000
- CRIAÇÃO E IMPLEMENTAÇÃO DA POLÍTICA ESTADUAL DE BIODIVERSIDADE	18 541 1044 3.074	20			90.000	10.000			100.000
- IMPLEMENTAÇÃO DA POLÍTICA ESTADUAL DE MUDANÇAS CLIMÁTICAS	18 541 1044 3.075	20			40.000	10.000			50.000
- PRÉDIO VERDE - CONSTRUÇÃO SUSTENTÁVEL DA UNIDADE ADMINISTRATIVA DO MEIO AMBIENTE	18 541 1044 3.077	20			190.000	10.000			200.000
- DESCENTRALIZAÇÃO DA GESTÃO AMBIENTAL	18 542 1044 2.223	20			216.000	10.000			226.000
- GESTÃO, MONITORAMENTO E FISCALIZAÇÃO DA FAUNA	18 542 1044 2.225	20			3.000.000	250.000			3.250.000
- IMPLANTAÇÃO DE INSTRUMENTOS ECONÔMICOS DE GESTÃO AMBIENTAL	18 542 1044 2.226	20			500.000	50.000			550.000
- LICENCIAMENTO AMBIENTAL	18 542 1044 2.228	20			600.000	400.000			1.000.000
- QUALIDADE AMBIENTAL - FISCALIZAÇÃO, MONITORAMENTO E AUDITORIA AMBIENTAL	18 542 1044 2.230	20			1.400.000	600.000			2.000.000
- REGULARIZAÇÃO AMBIENTAL	18 542 1044 2.231	20			400.000	50.000			450.000
- ZONEAMENTO ECOLÓGICO-ECONÔMICO	18 542 1044 3.078	20			350.000	50.000			400.000
- GESTÃO DESCENTRALIZADA E PARTICIPATIVA DAS ÁGUAS	18 544 1044 2.224	20			1.000.000	285.000			1.285.000
- INSTRUMENTOS DE GESTÃO DAS ÁGUAS	18 544 1044 2.227	20			2.000.000	100.000			2.100.000
- PLANTE ÁGUA - REVITALIZAÇÃO DE BACIAS E PRODUTOR DE ÁGUA	18 544 1044 3.076	20			2.000.000	400.000			2.400.000

FUNDOS ESPECIAIS

(R\$ 1,00)

QUADRO DE DETALHAMENTO DA DESPESA POR GRUPO E FONTES

3700 - SECRETARIA DE MEIO AMBIENTE, RECURSOS HÍDRICOS, INFRAESTRUTURA, CIDADES E ASSUNTOS METROPOLITANOS

3753 - FUNDO ESTADUAL DO MEIO AMBIENTE - FEMA

TOTAL POR FONTE/GRUPO DE DESPESAS

RECURSOS DE TODAS AS FONTES

FONTE	TOTAL	GRUPO DE DESPESA					
		PESSOAL E ENCARGOS SOCIAIS	JUROS E ENCARGOS DA DÍVIDA	OUTRAS DESPESAS CORRENTES	INVESTIMENTOS	INVERSÕES FINANCEIRAS	AMORTIZAÇÃO DA DÍVIDA
20 RECURSOS DIRETAMENTE ARRECADADOS	27.500.000	200.000		19.625.000	7.675.000		
TOTAL	27.500.000	200.000		19.625.000	7.675.000		

DESPESAS CORRENTES 19.825.000	DESPESAS DE CAPITAL 7.675.000	RECURSOS VINCULADOS 27.500.000	RECURSOS ORDINÁRIOS	RESERVA DE CONTINGÊNCIA
TOTAL DOS PROJETOS 3.150.000	TOTAL DAS ATIVIDADES 24.350.000	OPERAÇÕES ESPECIAIS	TOTAL GERAL 27.500.000	



FUNDOS ESPECIAIS

(R\$ 1,00)

QUADRO DE DETALHAMENTO DA DESPESA POR GRUPO E FONTES

3800 - SECRETARIA DA MULHER, DO DESENVOLVIMENTO SOCIAL, DA IGUALDADE RACIAL, DOS DIREITOS HUMANOS E DO TRABALHO

3851 - FUNDO ESTADUAL DE ASSISTÊNCIA SOCIAL - FEAS

ESPECIFICAÇÃO	AÇÃO	FUNTE	PESSOAL E ENCARGOS SOCIAIS	JUROS E ENCARGOS DA DIVIDA	OUTRAS DESPESAS CORRENTES	INVESTIMENTOS	INVERSÕES FINANCEIRAS	AMORTIZAÇÃO DA DIVIDA	TOTAL	
- APRIMORAMENTO DA GESTÃO DO SUAS	08 126 1053 2.280	00			50.000	35.000			85.000	
		23			400.000				400.000	
		24					350.000			350.000
		90			10.000	10.000				20.000
- CAPACITAÇÃO CONTINUADA DOS DIVERSOS ATORES DA POLÍTICA DE ASSISTÊNCIA SOCIAL	08 128 1053 2.282	00			100.000				100.000	
		23			2.000.000				2.000.000	
		90			10.000					10.000
- CAPACITAÇÃO E FORMAÇÃO CONTINUADA DOS SUPERVISORES E MEMBROS DE CONSELHOS DE CIDADANIA	08 128 1055 2.300	00			10.000				10.000	
- CAMPANHAS, EVENTOS E AÇÕES SOCIOEDUCATIVAS PARA PROMOÇÃO, PROTEÇÃO E DEFESA DE DIREITOS PESSOA COM DEFICIÊNCIA	08 242 1050 2.254	00			10.000				10.000	
- FORTALECIMENTO DAS INSTÂNCIAS DE CONTROLE SOCIAL, PACTUAÇÃO E ARTICULAÇÃO DA POLÍTICA DO DEFICIENTE	08 242 1050 2.265	00			10.000	10.000			20.000	
		23			10.000				10.000	
		24					10.000			10.000
		90					10.000			20.000
- IMPLEMENTAÇÃO DA ACESSIBILIDADE PLENA	08 242 1050 2.269	00			10.000	10.000			20.000	
		23			10.000				10.000	
		24					10.000			10.000
		90					10.000			20.000
- IMPLEMENTAÇÃO DA REDE DE SERVIÇOS DE ATENÇÃO À PESSOA COM DEFICIÊNCIA	08 242 1050 2.270	00			50.000	100.000			150.000	
		20			10.000				10.000	
		23				10.000				10.000
		24					10.000			10.000
		90				10.000	10.000			20.000
- INCLUSÃO DE ADOLESCENTES APRENDIZES NO MERCADO DE TRABALHO - PROGRAMA JOVEM CIDADÃO	08 243 1054 2.294	00			39.371.000				39.371.000	
- FORTALECIMENTO DAS AÇÕES DE PROTEÇÃO SOCIAL DO SUAS	08 244 1053 2.283	00			10.000	10.000			20.000	

FUNDOS ESPECIAIS

(R\$ 1,00)

QUADRO DE DETALHAMENTO DA DESPESA POR GRUPO E FONTES

3800 - SECRETARIA DA MULHER, DO DESENVOLVIMENTO SOCIAL, DA IGUALDADE RACIAL, DOS DIREITOS HUMANOS E DO TRABALHO

3851 - FUNDO ESTADUAL DE ASSISTÊNCIA SOCIAL - FEAS

ESPECIFICAÇÃO	AÇÃO	FONTE	PESSOAL E ENCARGOS SOCIAIS	JUROS E ENCARGOS DA DÍVIDA	OUTRAS DESPESAS CORRENTES	INVESTIMENTOS	INVERSÕES FINANCEIRAS	AMORTIZAÇÃO DA DÍVIDA	TOTAL
- FORTALECIMENTO DAS INSTÂNCIAS DE ARTICULAÇÃO, PACTUAÇÃO E CONTROLE SOCIAL NA ASSISTÊNCIA SOCIAL	08 244 1053 2.284	40			10.000	10.000			20.000
		00			70.000	10.000			80.000
		23			260.000				260.000
		24				50.000			50.000
		90			10.000	10.000			20.000
- AÇÃO CIDADÃ	08 244 1054 2.292	00			10.000	10.000			20.000
		20			120.000	14.000			134.000
		90			10.000	10.000			20.000
- APOIO TÉCNICO AOS MUNICÍPIOS NA GESTÃO E OPERACIONALIZAÇÃO DO CADASTRO ÚNICO E BOLSA FAMÍLIA	08 244 1054 2.293	00			10.000				10.000
		23			800.000				800.000
		24				400.000			400.000
		90			10.000	10.000			20.000
- OPERACIONALIZAÇÃO DAS AÇÕES CENTRALIZADAS DE PROTEÇÃO SOCIAL	08 244 1054 2.295	00			300.000	100.000			400.000
		23			200.000				200.000
		24				30.000			30.000
		25			10.000	10.000			20.000
		90			10.000	10.000			20.000
- CAMPANHAS, EVENTOS E AÇÕES EDUCATIVAS DE DIREITOS SOCIOASSISTENCIAIS	08 422 1053 2.281	00			60.000				60.000
		23			300.000				300.000
		90			10.000				10.000
- CAPACITAÇÃO CONTINUADA DA REDE DE SERVIÇOS DE ATENDIMENTO, PROMOÇÃO E DEFESA DE DIREITOS DA PESSOA IDOSA	14 128 1050 2.255	00			10.000			10.000	
- CAPACITAÇÃO CONTINUADA DE GESTORES DA POLÍTICA DO DEFICIENTE	14 128 1050 2.257	00			10.000			10.000	
- IMPLEMENTAÇÃO DA REDE DE SERVIÇOS DE ATENÇÃO À PESSOA IDOSA	14 241 1050 2.271	00			100.000	10.000			110.000
		20			10.000				10.000
		23			10.000				10.000
		24				10.000			10.000
		90			10.000	10.000			20.000



FUNDOS ESPECIAIS

(R\$ 1,00)

QUADRO DE DETALHAMENTO DA DESPESA POR GRUPO E FONTES

3800 - SECRETARIA DA MULHER, DO DESENVOLVIMENTO SOCIAL, DA IGUALDADE RACIAL, DOS DIREITOS HUMANOS E DO TRABALHO

3851 - FUNDO ESTADUAL DE ASSISTÊNCIA SOCIAL - FEAS

ESPECIFICAÇÃO	AÇÃO	FUNTE	PESSOAL E ENCARGOS SOCIAIS	JUROS E ENCARGOS DA DÍVIDA	OUTRAS DESPESAS CORRENTES	INVESTIMENTOS	INVERSÕES FINANCEIRAS	AMORTIZAÇÃO DA DÍVIDA	TOTAL	
- CAPACITAÇÃO CONTINUADA DE CONSELHEIROS DE DIREITO E TUTELARES	14 421 1050 2.256	00			10.000				10.000	
		23			10.000				10.000	
		90			10.000				10.000	
- CAMPANHAS, EVENTOS E AÇÕES SOCIOEDUCATIVAS PARA GARANTIA DOS DIREITOS DE CRIANÇAS E ADOLESCENTES	14 422 1050 2.252	00			10.000				10.000	
		23			10.000				10.000	
		90			10.000				10.000	
- CAMPANHAS, EVENTOS E AÇÕES SOCIOEDUCATIVAS PARA PROMOÇÃO, PROTEÇÃO E DEFESA DE DIREITOS DA PESSOA IDOSA	14 422 1050 2.253	00			60.000				60.000	
- FORTALECIMENTO DAS INSTÂNCIAS DE CONTROLE SOCIAL, PACTUAÇÃO E ARTICULAÇÃO DA POLÍTICA DO IDOSO	14 422 1050 2.266	00			20.000	10.000			30.000	
		23			10.000				10.000	
		24					10.000			10.000
		90				10.000	10.000			20.000

TOTAL POR FONTE/GRUPO DE DESPESAS

RECURSOS DE TODAS AS FONTES

FUNTE	TOTAL	GRUPO DE DESPESA					
		PESSOAL E ENCARGOS SOCIAIS	JUROS E ENCARGOS DA DÍVIDA	OUTRAS DESPESAS CORRENTES	INVESTIMENTOS	INVERSÕES FINANCEIRAS	AMORTIZAÇÃO DA DÍVIDA
00 RECEITAS ORDINARIAS	40.596.000			40.291.000	305.000		
20 RECURSOS DIRETAMENTE ARRECADADOS	154.000			140.000	14.000		
23 TRANSFERÊNCIAS CORRENTES (UNIAO)	4.030.000			4.030.000			
24 TRANSFERÊNCIAS DE CAPITAL (UNIAO)	880.000				880.000		
25 RECURSOS DECORRENTES DE TRANSFERÊNCIAS DE AUTARQUIAS E FUNDOS ESPECIAIS - PAI	20.000			10.000	10.000		
40 TRANSFERÊNCIAS FINANCEIRAS DE ASSISTÊNCIA SOCIAL AOS MUNICÍPIOS	20.000			10.000	10.000		
90 CONVENIOS, AJUSTES E ACORDOS COM ORGAOS FEDERAIS	220.000			130.000	90.000		

FUNDOS ESPECIAIS

(R\$ 1,00)

QUADRO DE DETALHAMENTO DA DESPESA POR GRUPO E FONTES

3800 - SECRETARIA DA MULHER, DO DESENVOLVIMENTO SOCIAL, DA IGUALDADE RACIAL, DOS DIREITOS HUMANOS E DO TRABALHO

3851 - FUNDO ESTADUAL DE ASSISTÊNCIA SOCIAL - FEAS

TOTAL POR FONTE/GRUPO DE DESPESAS

RECURSOS DE TODAS AS FONTES

FONTE	TOTAL	GRUPO DE DESPESA					
		PESSOAL E ENCARGOS SOCIAIS	JUROS E ENCARGOS DA DÍVIDA	OUTRAS DESPESAS CORRENTES	INVESTIMENTOS	INVERSÕES FINANCEIRAS	AMORTIZAÇÃO DA DÍVIDA
TOTAL	45.920.000			44.611.000	1.309.000		

DESPESAS CORRENTES 44.611.000	DESPESAS DE CAPITAL 1.309.000	RECURSOS VINCULADOS 5.324.000	RECURSOS ORDINÁRIOS 40.596.000	RESERVA DE CONTINGÊNCIA
TOTAL DOS PROJETOS	TOTAL DAS ATIVIDADES 45.920.000	OPERAÇÕES ESPECIAIS	TOTAL GERAL 45.920.000	



FUNDOS ESPECIAIS

(R\$ 1,00)

QUADRO DE DETALHAMENTO DA DESPESA POR GRUPO E FONTES

3800 - SECRETARIA DA MULHER, DO DESENVOLVIMENTO SOCIAL, DA IGUALDADE RACIAL, DOS DIREITOS HUMANOS E DO TRABALHO
3852 - FUNDO ESTADUAL DOS DIREITOS DA CRIANÇA E DO ADOLESCENTE - FECAD

ESPECIFICAÇÃO	AÇÃO	FUNTE	PESSOAL E ENCARGOS SOCIAIS	JUROS E ENCARGOS DA DIVIDA	OUTRAS DESPESAS CORRENTES	INVESTIMENTOS	INVERSÕES FINANCEIRAS	AMORTIZAÇÃO DA DIVIDA	TOTAL
- CAPACITAÇÃO CONTINUADA DE CONSELHEIROS DE DIREITO E TUTELARES	14 421 1050 2.256	00 20			10.000 120.000				10.000 120.000
- CAMPANHAS, EVENTOS E AÇÕES SOCIOEDUCATIVAS PARA GARANTIA DOS DIREITOS DE CRIANÇAS E ADOLESCENTES	14 422 1050 2.252	00 20			10.000 120.000				10.000 120.000

TOTAL POR FONTE/GRUPO DE DESPESAS

RECURSOS DE TODAS AS FONTES

FUNTE	TOTAL	GRUPO DE DESPESA					
		PESSOAL E ENCARGOS SOCIAIS	JUROS E ENCARGOS DA DÍVIDA	OUTRAS DESPESAS CORRENTES	INVESTIMENTOS	INVERSÕES FINANCEIRAS	AMORTIZAÇÃO DA DÍVIDA
00 RECEITAS ORDINARIAS	20.000			20.000			
20 RECURSOS DIRETAMENTE ARRECADADOS	240.000			240.000			
TOTAL	260.000			260.000			

DESPESAS CORRENTES 260.000	DESPESAS DE CAPITAL	RECURSOS VINCULADOS 240.000	RECURSOS ORDINÁRIOS 20.000	RESERVA DE CONTINGÊNCIA
TOTAL DOS PROJETOS	TOTAL DAS ATIVIDADES 260.000	OPERAÇÕES ESPECIAIS	TOTAL GERAL 260.000	

FUNDOS ESPECIAIS

(R\$ 1,00)

QUADRO DE DETALHAMENTO DA DESPESA POR GRUPO E FONTES

3800 - SECRETARIA DA MULHER, DO DESENVOLVIMENTO SOCIAL, DA IGUALDADE RACIAL, DOS DIREITOS HUMANOS E DO TRABALHO

3853 - FUNDO ESPECIAL DE ENFRENTAMENTO AS DROGAS - FEDRO

ESPECIFICAÇÃO	AÇÃO	FONTE	PESSOAL E ENCARGOS SOCIAIS	JUROS E ENCARGOS DA DÍVIDA	OUTRAS DESPESAS CORRENTES	INVESTIMENTOS	INVERSÕES FINANCEIRAS	AMORTIZAÇÃO DA DÍVIDA	TOTAL
- MANUTENÇÃO DO GRUPO EXECUTIVO DE ENFRENTAMENTO ÀS DROGAS	04 122 4010 4.010	00			10.000	10.000			20.000
		20			800.000	40.000			840.000
- ACOLHIMENTO E TRATAMENTO AO DEPENDENTE QUÍMICO	08 244 1051 2.272	00			10.000	10.000			20.000
		20			518.000	10.000			528.000
		25			17.000	10.000			27.000
		90			10.000	10.000			20.000
- ESTRUTURAÇÃO, INTEGRAÇÃO E DESCENTRALIZAÇÃO DE POLÍTICAS SOBRE DROGAS	08 244 1051 2.274	00			10.000	10.000			20.000
		20			518.000	10.000			528.000
		25			10.000	10.000			20.000
		90			10.000	10.000			20.000
- APOIO À REPRESSÃO E AO COMBATE ÀS DROGAS	14 422 1051 2.273	00			10.000	10.000			20.000
		20			518.000	10.000			528.000
		25			10.000	10.000			20.000
		90			10.000	10.000			20.000
- PREVENÇÃO ÀS DROGAS	14 422 1051 2.275	00			10.000	10.000			20.000
		20			518.000	10.000			528.000
		25			10.000	10.000			20.000
		90			10.000	10.000			20.000

TOTAL POR FONTE/GRUPO DE DESPESAS

RECURSOS DE TODAS AS FONTES

FONTE	TOTAL	GRUPO DE DESPESA					
		PESSOAL E ENCARGOS SOCIAIS	JUROS E ENCARGOS DA DÍVIDA	OUTRAS DESPESAS CORRENTES	INVESTIMENTOS	INVERSÕES FINANCEIRAS	AMORTIZAÇÃO DA DÍVIDA
00 RECEITAS ORDINARIAS	100.000			50.000	50.000		
20 RECURSOS DIRETAMENTE ARRECADADOS	2.952.000			2.872.000	80.000		
25 RECURSOS DECORRENTES DE TRANSFERÊNCIAS DE AUTARQUIAS E FUNDOS ESPECIAIS - PAI	87.000			47.000	40.000		

FUNDOS ESPECIAIS

(R\$ 1,00)

QUADRO DE DETALHAMENTO DA DESPESA POR GRUPO E FONTES

3800 - SECRETARIA DA MULHER, DO DESENVOLVIMENTO SOCIAL, DA IGUALDADE RACIAL, DOS DIREITOS HUMANOS E DO TRABALHO
3853 - FUNDO ESPECIAL DE ENFRENTAMENTO AS DROGAS - FEDRO

TOTAL POR FONTE/GRUPO DE DESPESAS

RECURSOS DE TODAS AS FONTES

FONTE	TOTAL	GRUPO DE DESPESA					
		PESSOAL E ENCARGOS SOCIAIS	JUROS E ENCARGOS DA DÍVIDA	OUTRAS DESPESAS CORRENTES	INVESTIMENTOS	INVERSÕES FINANCEIRAS	AMORTIZAÇÃO DA DÍVIDA
90 CONVENIOS, AJUSTES E ACORDOS COM ORGAOS FEDERAIS	80.000			40.000	40.000		
TOTAL	3.219.000			3.009.000	210.000		

DESPESAS CORRENTES 3.009.000	DESPESAS DE CAPITAL 210.000	RECURSOS VINCULADOS 3.119.000	RECURSOS ORDINÁRIOS 100.000	RESERVA DE CONTINGÊNCIA
TOTAL DOS PROJETOS	TOTAL DAS ATIVIDADES 3.219.000	OPERAÇÕES ESPECIAIS	TOTAL GERAL 3.219.000	

FUNDOS ESPECIAIS

(R\$ 1,00)

QUADRO DE DETALHAMENTO DA DESPESA POR GRUPO E FONTES

3800 - SECRETARIA DA MULHER, DO DESENVOLVIMENTO SOCIAL, DA IGUALDADE RACIAL, DOS DIREITOS HUMANOS E DO TRABALHO

3854 - FUNDO ESPECIAL DE APOIO À CRIANÇA E AO JOVEM - FCJ

ESPECIFICAÇÃO	AÇÃO	FONTE	PESSOAL E ENCARGOS SOCIAIS	JUROS E ENCARGOS DA DÍVIDA	OUTRAS DESPESAS CORRENTES	INVESTIMENTOS	INVERSÕES FINANCEIRAS	AMORTIZAÇÃO DA DÍVIDA	TOTAL
- APOIO ADMINISTRATIVO	04 122 4001 4.001	00			98.000	50.000	10.000		158.000
		20			10.000				10.000
- CAPACITAÇÃO PERMANENTE DOS OPERADORES E AGENTES EXECUTORES DAS MEDIDAS SOCIOEDUCATIVAS	14 128 1049 2.241	00			22.000				22.000
		25			30.000				30.000
- CONSTRUÇÃO, AMPLIAÇÃO, REFORMA E APARELHAMENTO DOS CENTROS DE ATENDIMENTO SOCIOEDUCATIVO	14 421 1049 2.242	00			10.000	1.252.000			1.262.000
		25			10.000	10.000			20.000
		90			10.000	10.000			20.000
- MANUTENÇÃO DOS CENTROS DE ATENDIMENTO SOCIOEDUCATIVO PRIVATIVOS E RESTRITIVOS DE LIBERDADE	14 421 1049 2.243	00			1.371.000	614.000			1.985.000
		25			10.000	10.000			20.000
- MONITORAMENTO E AVALIAÇÃO DO SISTEMA DE ATENDIMENTO SOCIOEDUCATIVO PRIVATIVO E RESTRITIVO DE LIBERDADE	14 421 1049 2.244	00			22.000				22.000
		25			10.000				10.000
- OPERACIONALIZAÇÃO DO SISTEMA DESCENTRALIZADO DAS MEDIDAS SOCIOEDUCATIVAS EM MEIO ABERTO	14 421 1049 2.245	00			94.000	43.000			137.000
		20			12.000				12.000
		25			10.000	10.000			20.000
- SUPORTE OPERACIONAL ÀS DELEGACIAS DE POLÍCIA	14 421 1049 2.246	00			22.000				22.000
		25			10.000				10.000

TOTAL POR FONTE/GRUPO DE DESPESAS**RECURSOS DE TODAS AS FONTES**

FONTE	TOTAL	GRUPO DE DESPESA					
		PESSOAL E ENCARGOS SOCIAIS	JUROS E ENCARGOS DA DÍVIDA	OUTRAS DESPESAS CORRENTES	INVESTIMENTOS	INVERSÕES FINANCEIRAS	AMORTIZAÇÃO DA DÍVIDA
00 RECEITAS ORDINARIAS	3.608.000			1.639.000	1.959.000	10.000	



FUNDOS ESPECIAIS

(R\$ 1,00)

QUADRO DE DETALHAMENTO DA DESPESA POR GRUPO E FONTES

3800 - SECRETARIA DA MULHER, DO DESENVOLVIMENTO SOCIAL, DA IGUALDADE RACIAL, DOS DIREITOS HUMANOS E DO TRABALHO
3854 - FUNDO ESPECIAL DE APOIO À CRIANÇA E AO JOVEM - FCJ

TOTAL POR FONTE/GRUPO DE DESPESAS

RECURSOS DE TODAS AS FONTES

FONTE	TOTAL	GRUPO DE DESPESA					
		PESSOAL E ENCARGOS SOCIAIS	JUROS E ENCARGOS DA DÍVIDA	OUTRAS DESPESAS CORRENTES	INVESTIMENTOS	INVERSÕES FINANCEIRAS	AMORTIZAÇÃO DA DÍVIDA
20 RECURSOS DIRETAMENTE ARRECADADOS	22.000			22.000			
25 RECURSOS DECORRENTES DE TRANSFERÊNCIAS DE AUTARQUIAS E FUNDOS ESPECIAIS - PAI	110.000			80.000	30.000		
90 CONVENIOS, AJUSTES E ACORDOS COM ORGAOS FEDERAIS	20.000			10.000	10.000		
TOTAL	3.760.000			1.751.000	1.999.000	10.000	

DESPESAS CORRENTES 1.751.000	DESPESAS DE CAPITAL 2.009.000	RECURSOS VINCULADOS 152.000	RECURSOS ORDINÁRIOS 3.608.000	RESERVA DE CONTINGÊNCIA
TOTAL DOS PROJETOS	TOTAL DAS ATIVIDADES 3.760.000	OPERAÇÕES ESPECIAIS	TOTAL GERAL 3.760.000	

FUNDOS ESPECIAIS

(R\$ 1,00)

QUADRO DE DETALHAMENTO DA DESPESA POR GRUPO E FONTES

5705 - GOIÁS PREVIDÊNCIA - GOIASPREV

5750 - FUNDO FINANCEIRO DO REGIME PRÓPRIO DE PREVIDÊNCIA DO SERVIDOR - FFRPPS

ESPECIFICAÇÃO	AÇÃO	FONTE	PESSOAL E ENCARGOS SOCIAIS	JUROS E ENCARGOS DA DÍVIDA	OUTRAS DESPESAS CORRENTES	INVESTIMENTOS	INVERSÕES FINANCEIRAS	AMORTIZAÇÃO DA DÍVIDA	TOTAL
- ENCARGOS COM INATIVOS E PENSIONISTAS DA ASSEMBLÉIA LEGISLATIVA	01 272 0000 7.020	00	100.000						100.000
		20	100.000						100.000
- ENCARGOS COM INATIVOS E PENSIONISTAS DO TRIBUNAL DE CONTAS DO ESTADO	01 272 0000 7.021	00	100.000						100.000
		20	100.000						100.000
- ENCARGOS COM INATIVOS E PENSIONISTAS DO TRIBUNAL DE CONTAS DOS MUNICÍPIOS	01 272 0000 7.022	00	100.000						100.000
		20	100.000						100.000
- ENCARGOS COM INATIVOS E PENSIONISTAS NA ÁREA DO JUDICIÁRIO	02 272 0000 7.023	00	100.000						100.000
		20	100.000						100.000
- ENCARGOS COM INATIVOS E PENSIONISTAS DO MINISTÉRIO PÚBLICO	03 272 0000 7.024	00	100.000						100.000
		20	100.000						100.000
- ENCARGOS COM INATIVOS E PENSIONISTAS	09 272 0000 7.001	00	358.105.000						358.105.000
		20	780.000.000						780.000.000
- ENCARGOS ESPECIAIS GERAIS	09 272 0000 7.014	00	100.000		323.000				423.000
- ENCARGOS COM INATIVOS E PENSIONISTAS NA ÁREA DA SAÚDE	10 272 0000 7.003	00	4.405.000						4.405.000
		20	500.000						500.000
- ENCARGOS COM INATIVOS E PENSIONISTAS NA ÁREA DA EDUCAÇÃO BÁSICA	12 272 0000 7.002	00	437.681.000						437.681.000
		20	634.710.000						634.710.000
- ENCARGOS COM INATIVOS E PENSIONISTAS NA ÁREA DE ENSINO SUPERIOR (UEG)	19 272 0000 7.005	00	1.671.000						1.671.000
		20	500.000						500.000

FUNDOS ESPECIAIS

(R\$ 1,00)

QUADRO DE DETALHAMENTO DA DESPESA POR GRUPO E FONTES

5705 - GOIÁS PREVIDÊNCIA - GOIASPREV

5750 - FUNDO FINANCEIRO DO REGIME PRÓPRIO DE PREVIDÊNCIA DO SERVIDOR - FFRPPS

TOTAL POR FONTE/GRUPO DE DESPESAS

RECURSOS DE TODAS AS FONTES

FONTE	TOTAL	GRUPO DE DESPESA					
		PESSOAL E ENCARGOS SOCIAIS	JUROS E ENCARGOS DA DÍVIDA	OUTRAS DESPESAS CORRENTES	INVESTIMENTOS	INVERSÕES FINANCEIRAS	AMORTIZAÇÃO DA DÍVIDA
00 RECEITAS ORDINARIAS	802.785.000	802.462.000		323.000			
20 RECURSOS DIRETAMENTE ARRECADADOS	1.416.210.000	1.416.210.000					
TOTAL	2.218.995.000	2.218.672.000		323.000			

DESPESAS CORRENTES 2.218.995.000	DESPESAS DE CAPITAL	RECURSOS VINCULADOS 1.416.210.000	RECURSOS ORDINÁRIOS 802.785.000	RESERVA DE CONTINGÊNCIA
TOTAL DOS PROJETOS	TOTAL DAS ATIVIDADES	OPERAÇÕES ESPECIAIS 2.218.995.000	TOTAL GERAL 2.218.995.000	

FUNDOS ESPECIAIS

(R\$ 1,00)

QUADRO DE DETALHAMENTO DA DESPESA POR GRUPO E FONTES

5705 - GOIÁS PREVIDÊNCIA - GOIASPREV

5751 - FUNDO FINANCEIRO DO REGIME PRÓPRIO DE PREVIDÊNCIA MILITAR - FFRPPM

ESPECIFICAÇÃO	AÇÃO	FONTE	PESSOAL E ENCARGOS SOCIAIS	JUROS E ENCARGOS DA DÍVIDA	OUTRAS DESPESAS CORRENTES	INVESTIMENTOS	INVERSÕES FINANCEIRAS	AMORTIZAÇÃO DA DÍVIDA	TOTAL
- ENCARGOS COM INATIVOS E PENSIONISTAS	09 272 0000 7.001	00	200.000.000						200.000.000
		20	619.090.000						619.090.000
- ENCARGOS ESPECIAIS GERAIS	09 272 0000 7.014	00	10.000						10.000

TOTAL POR FONTE/GRUPO DE DESPESAS**RECURSOS DE TODAS AS FONTES**

FONTE	TOTAL	GRUPO DE DESPESA					
		PESSOAL E ENCARGOS SOCIAIS	JUROS E ENCARGOS DA DÍVIDA	OUTRAS DESPESAS CORRENTES	INVESTIMENTOS	INVERSÕES FINANCEIRAS	AMORTIZAÇÃO DA DÍVIDA
00 RECEITAS ORDINARIAS	200.010.000	200.010.000					
20 RECURSOS DIRETAMENTE ARRECADADOS	619.090.000	619.090.000					
TOTAL	819.100.000	819.100.000					

DESPESAS CORRENTES 819.100.000	DESPESAS DE CAPITAL	RECURSOS VINCULADOS 619.090.000	RECURSOS ORDINÁRIOS 200.010.000	RESERVA DE CONTINGÊNCIA
TOTAL DOS PROJETOS	TOTAL DAS ATIVIDADES	OPERAÇÕES ESPECIAIS 819.100.000	TOTAL GERAL 819.100.000	



FUNDOS ESPECIAIS

(R\$ 1,00)

QUADRO DE DETALHAMENTO DA DESPESA POR GRUPO E FONTES

5705 - GOIÁS PREVIDÊNCIA - GOIASPREV
5752 - FUNDO PREVIDENCIÁRIO - FP

ESPECIFICAÇÃO	AÇÃO	FUNTE	PESSOAL E ENCARGOS SOCIAIS	JUROS E ENCARGOS DA DÍVIDA	OUTRAS DESPESAS CORRENTES	INVESTIMENTOS	INVERSÕES FINANCEIRAS	AMORTIZAÇÃO DA DÍVIDA	TOTAL
- ENCARGOS COM INATIVOS E PENSIONISTAS DA ASSEMBLÉIA LEGISLATIVA	01 272 0000 7.020	20	100.000						100.000
- ENCARGOS COM INATIVOS E PENSIONISTAS DO TRIBUNAL DE CONTAS DO ESTADO	01 272 0000 7.021	20	100.000						100.000
- ENCARGOS COM INATIVOS E PENSIONISTAS DO TRIBUNAL DE CONTAS DOS MUNICÍPIOS	01 272 0000 7.022	20	100.000						100.000
- ENCARGOS COM INATIVOS E PENSIONISTAS NA ÁREA DO JUDICIÁRIO	02 272 0000 7.023	20	100.000						100.000
- ENCARGOS COM INATIVOS E PENSIONISTAS DO MINISTÉRIO PÚBLICO	03 272 0000 7.024	20	100.000						100.000
- ENCARGOS COM INATIVOS E PENSIONISTAS	09 272 0000 7.001	20	11.000.000						11.000.000
- ENCARGOS COM INATIVOS E PENSIONISTAS NA ÁREA DA SAÚDE	10 272 0000 7.003	20	1.500.000						1.500.000
- ENCARGOS COM INATIVOS E PENSIONISTAS NA ÁREA DA EDUCAÇÃO BÁSICA	12 272 0000 7.002	20	5.500.000						5.500.000
- ENCARGOS COM INATIVOS E PENSIONISTAS NA ÁREA DE ENSINO SUPERIOR (UEG)	19 272 0000 7.005	20	650.000						650.000

TOTAL POR FONTE/GRUPO DE DESPESAS

RECURSOS DE TODAS AS FONTES

FUNTE	TOTAL	GRUPO DE DESPESA					
		PESSOAL E ENCARGOS SOCIAIS	JUROS E ENCARGOS DA DÍVIDA	OUTRAS DESPESAS CORRENTES	INVESTIMENTOS	INVERSÕES FINANCEIRAS	AMORTIZAÇÃO DA DÍVIDA
20 RECURSOS DIRETAMENTE ARRECADADOS	19.150.000	19.150.000					
TOTAL	19.150.000	19.150.000					

DESPESAS CORRENTES 19.150.000	DESPESAS DE CAPITAL	RECURSOS VINCULADOS 19.150.000	RECURSOS ORDINÁRIOS	RESERVA DE CONTINGÊNCIA
TOTAL DOS PROJETOS	TOTAL DAS ATIVIDADES	OPERAÇÕES ESPECIAIS 19.150.000	TOTAL GERAL 19.150.000	

FUNDOS ESPECIAIS

(R\$ 1,00)

QUADRO DE DETALHAMENTO DA DESPESA POR GRUPO E FONTES

6701 - AGÊNCIA GOIANA DE TRANSPORTES E OBRAS - AGETOP

6750 - FUNDO DE TRANSPORTES - FT

ESPECIFICAÇÃO	AÇÃO	FONTE	PESSOAL E ENCARGOS SOCIAIS	JUROS E ENCARGOS DA DÍVIDA	OUTRAS DESPESAS CORRENTES	INVESTIMENTOS	INVERSÕES FINANCEIRAS	AMORTIZAÇÃO DA DÍVIDA	TOTAL
- APOIO ADMINISTRATIVO	04 122 4001 4.001	20	20.000.000						20.000.000
- CONSERVAÇÃO E MANUTENÇÃO DAS RODOVIAS PAVIMENTADAS E NÃO PAVIMENTADAS, OBRAS DE ARTE ESPECIAIS E SINALIZAÇÕES	26 782 1068 2.356	00			76.083.000				76.083.000
		17			1.419.000				1.419.000
		20			156.209.000	10.000.000			166.209.000
		25			51.000.000	93.000.000			144.000.000
		90			20.000	20.000			40.000
		91			10.000	10.000			20.000
		92			10.000	10.000			20.000

TOTAL POR FONTE/GRUPO DE DESPESAS**RECURSOS DE TODAS AS FONTES**

FONTE	TOTAL	GRUPO DE DESPESA					
		PESSOAL E ENCARGOS SOCIAIS	JUROS E ENCARGOS DA DÍVIDA	OUTRAS DESPESAS CORRENTES	INVESTIMENTOS	INVERSÕES FINANCEIRAS	AMORTIZAÇÃO DA DÍVIDA
00 RECEITAS ORDINARIAS	76.083.000			76.083.000			
17 COTA-PARTE DA CONTRIBUIÇÃO DE INTERVENÇÃO NO DOMÍNIO ECONÓMICO - CIDE	1.419.000			1.419.000			
20 RECURSOS DIRETAMENTE ARRECADADOS	186.209.000	20.000.000		156.209.000	10.000.000		
25 RECURSOS DECORRENTES DE TRANSFERÊNCIAS DE AUTARQUIAS E FUNDOS ESPECIAIS - PAI	144.000.000			51.000.000	93.000.000		
90 CONVENIOS, AJUSTES E ACORDOS COM ORGAOS FEDERAIS	40.000			20.000	20.000		
91 CONVENIOS, AJUSTES E ACORDOS COM ORGAOS MUNICIPAIS	20.000			10.000	10.000		
92 OUTROS CONVENIOS, AJUSTES E ACORDOS	20.000			10.000	10.000		
TOTAL	407.791.000	20.000.000		284.751.000	103.040.000		

DESPESAS CORRENTES	DESPESAS DE CAPITAL	RECURSOS VINCULADOS	RECURSOS ORDINÁRIOS	RESERVA DE CONTINGÊNCIA
--------------------	---------------------	---------------------	---------------------	-------------------------



FUNDOS ESPECIAIS

(R\$ 1,00)

QUADRO DE DETALHAMENTO DA DESPESA POR GRUPO E FONTES

6701 - AGÊNCIA GOIANA DE TRANSPORTES E OBRAS - AGETOP

6750 - FUNDO DE TRANSPORTES - FT

304.751.000	103.040.000	331.708.000	76.083.000	
TOTAL DOS PROJETOS	TOTAL DAS ATIVIDADES	OPERAÇÕES ESPECIAIS	TOTAL GERAL	
	407.791.000		407.791.000	



Outros Poderes - Quadro de Detalhamento da Despesa - QDD





ADMINISTRAÇÃO DIRETA

(R\$ 1,00)

QUADRO DE DETALHAMENTO DA DESPESA POR GRUPO E FONTES

0100 - ASSEMBLEIA LEGISLATIVA DO ESTADO DE GOIÁS

0101 - GABINETE DO PRESIDENTE DA ASSEMBLEIA LEGISLATIVA

ESPECIFICAÇÃO	AÇÃO	FUNTE	PESSOAL E ENCARGOS SOCIAIS	JUROS E ENCARGOS DA DIVIDA	OUTRAS DESPESAS CORRENTES	INVESTIMENTOS	INVERSÕES FINANCEIRAS	AMORTIZAÇÃO DA DIVIDA	TOTAL
- CAPACITAÇÃO E TREINAMENTO PROFISSIONAL	01 031 1001 2.001	00			150.000				150.000
- DESENVOLVIMENTO DA PESQUISA E DIVULGAÇÃO DO CONHECIMENTO	01 031 1001 2.002	00			100.000				100.000
- EDUCAÇÃO PARA A DEMOCRACIA	01 031 1001 2.003	00			300.000				300.000
- FORMAÇÃO DE QUADRO DE INSTRUTORES E PROFESSORES	01 031 1001 2.004	00			200.000				200.000
- MODERNIZAÇÃO, ADEQUAÇÃO E MANUTENÇÃO DA INFRAESTRUTURA FÍSICA, MATERIAL, PEDAGÓGICA E TECNOLÓGICA	01 031 1001 2.005	00			130.000				130.000
- PARCERIAS COM INSTITUIÇÕES DE ENSINO SUPERIOR	01 031 1001 2.006	00			120.000				120.000
- ADEQUAÇÃO, APRIMORAMENTO E MANUTENÇÃO DOS RECURSOS TECNOLÓGICOS, HUMANOS E MATERIAIS DAS COMISSÕES TÉCNICAS	01 031 1002 2.007	00			305.000	50.000			355.000
- REFORMA E MANUTENÇÃO DA INFRAESTRUTURA FÍSICA DO PODER LEGISLATIVO	01 031 1002 2.008	00				1.200.000			1.200.000
- AQUISIÇÃO DE EQUIPAMENTOS, MATERIAL PERMANENTE, BENS MÓVEIS E CONTRATAÇÃO DE SERVIÇOS	01 031 1002 2.009	00				300.000			300.000
- ASSEMBLEIA VERDE - GESTÃO SUSTENTÁVEL	01 031 1002 2.010	00			350.000	50.000			400.000
- CONSTRUÇÃO DA NOVA SEDE DA ASSEMBLEIA LEGISLATIVA	01 031 1002 2.011	00				10.000.000			10.000.000
- ESTÁGIO REMUNERADO	01 031 1002 2.012	00			6.000.000				6.000.000
- GESTÃO DA TECNOLOGIA DA INFORMAÇÃO E COMUNICAÇÃO DO PODER LEGISLATIVO	01 031 1002 2.013	00			1.200.000	3.000.000			4.200.000
- INCENTIVO DE PROMOÇÃO À CULTURA (ASSEMBLEIA EM CENA/CONVÊNIO)	01 031 1002 2.014	00			350.000				350.000
- INTEGRAÇÃO, DESENVOLVIMENTO E APERFEIÇOAMENTO DO PODER LEGISLATIVO	01 031 1002 2.015	00			1.440.000	928.000			2.368.000
- PARTICIPAÇÃO E PROMOÇÃO DE EVENTOS DE PESQUISAS NA ÁREA CIENTÍFICA	01 031 1002 2.016	00			1.000.000				1.000.000
- PODER LEGISLATIVO DEMOCRÁTICO E TRANSPARENTE (VEICULAÇÃO DA ATIVIDADES DO PODER LEGISLATIVO)	01 031 1002 2.017	00			1.500.000				1.500.000
- SAÚDE É LEGAL - SEGURANÇA E MEDICINA DO TRABALHO	01 031 1002 2.019	00			105.000	50.000			155.000

ADMINISTRAÇÃO DIRETA

(R\$ 1,00)

QUADRO DE DETALHAMENTO DA DESPESA POR GRUPO E FONTES

0100 - ASSEMBLEIA LEGISLATIVA DO ESTADO DE GOIÁS

0101 - GABINETE DO PRESIDENTE DA ASSEMBLEIA LEGISLATIVA

ESPECIFICAÇÃO	AÇÃO	FUNTE	PESSOAL E ENCARGOS SOCIAIS	JUROS E ENCARGOS DA DÍVIDA	OUTRAS DESPESAS CORRENTES	INVESTIMENTOS	INVERSÕES FINANCEIRAS	AMORTIZAÇÃO DA DÍVIDA	TOTAL
- TRANSPARÊNCIA DAS AÇÕES LEGISLATIVAS	01 031 1002 2.020	00			9.784.000				9.784.000
- CONSTRUÇÃO DA NOVA SEDE DA ASSEMBLÉIA LEGISLATIVA (EMENDA SANCIONADA)	01 031 1002 3.132	00				60.000.000			60.000.000
- APOIO ADMINISTRATIVO	01 031 4001 4.001	00	323.248.000		30.300.000	7.300.000			360.848.000
- ENCARGOS COM INATIVOS E PENSIONISTAS	09 272 0000 7.001	00	54.145.000						54.145.000
- ENCARGOS JUDICIÁRIOS	28 846 0000 7.006	00			1.000.000				1.000.000

TOTAL POR FONTE/GRUPO DE DESPESAS

RECURSOS DE TODAS AS FONTES

FUNTE	TOTAL	GRUPO DE DESPESA					
		PESSOAL E ENCARGOS SOCIAIS	JUROS E ENCARGOS DA DÍVIDA	OUTRAS DESPESAS CORRENTES	INVESTIMENTOS	INVERSÕES FINANCEIRAS	AMORTIZAÇÃO DA DÍVIDA
00 RECEITAS ORDINARIAS	514.605.000	377.393.000		54.334.000	82.878.000		
TOTAL	514.605.000	377.393.000		54.334.000	82.878.000		

DESPESAS CORRENTES 431.727.000	DESPESAS DE CAPITAL 82.878.000	RECURSOS VINCULADOS	RECURSOS ORDINÁRIOS 514.605.000	RESERVA DE CONTINGÊNCIA
TOTAL DOS PROJETOS 60.000.000	TOTAL DAS ATIVIDADES 399.460.000	OPERAÇÕES ESPECIAIS 55.145.000	TOTAL GERAL 514.605.000	



ADMINISTRAÇÃO DIRETA

(R\$ 1,00)

QUADRO DE DETALHAMENTO DA DESPESA POR GRUPO E FONTES

0200 - TRIBUNAL DE CONTAS DO ESTADO DE GOIÁS

0201 - GABINETE DO PRESIDENTE DO TRIBUNAL DE CONTAS DO ESTADO

ESPECIFICAÇÃO	AÇÃO	FUNTE	PESSOAL E ENCARGOS SOCIAIS	JUROS E ENCARGOS DA DÍVIDA	OUTRAS DESPESAS CORRENTES	INVESTIMENTOS	INVERSÕES FINANCEIRAS	AMORTIZAÇÃO DA DÍVIDA	TOTAL
- APERFEIÇOAMENTO INSTITUCIONAL PARA O PLENO EXERCÍCIO DO CONTROLE EXTERNO	01 032 1003 2.021	00			2.000.000	500.000			2.500.000
- DESENVOLVIMENTO DE COMPETÊNCIAS TÉCNICAS E GERENCIAIS	01 032 1003 2.022	00			800.000	200.000			1.000.000
- EXERCÍCIO DO CONTROLE EXTERNO DA ADMINISTRAÇÃO PÚBLICA ESTADUAL	01 032 1003 2.023	00	113.014.000		19.462.000	4.866.000			137.342.000
		80			10.000	10.000			20.000
		82			15.000	15.000			30.000
- CONSTRUÇÃO DO EDIFÍCIO SEDE DO TCE	01 032 1003 3.000	00				6.500.000			6.500.000
- ENCARGOS COM INATIVOS E PENSIONISTAS	09 272 0000 7.001	00	132.668.000						132.668.000

TOTAL POR FONTE/GRUPO DE DESPESAS

RECURSOS DE TODAS AS FONTES

FUNTE	TOTAL	GRUPO DE DESPESA					
		PESSOAL E ENCARGOS SOCIAIS	JUROS E ENCARGOS DA DÍVIDA	OUTRAS DESPESAS CORRENTES	INVESTIMENTOS	INVERSÕES FINANCEIRAS	AMORTIZAÇÃO DA DÍVIDA
00 RECEITAS ORDINARIAS	280.010.000	245.682.000		22.262.000	12.066.000		
80 CONVENIOS, AJUSTES E ACORDOS COM ORGAOS FEDERAIS	20.000			10.000	10.000		
82 OUTROS CONVENIOS, AJUSTES E ACORDOS	30.000			15.000	15.000		
TOTAL	280.060.000	245.682.000		22.287.000	12.091.000		

DESPESAS CORRENTES 267.969.000	DESPESAS DE CAPITAL 12.091.000	RECURSOS VINCULADOS 50.000	RECURSOS ORDINÁRIOS 280.010.000	RESERVA DE CONTINGÊNCIA
TOTAL DOS PROJETOS 6.500.000	TOTAL DAS ATIVIDADES 140.892.000	OPERAÇÕES ESPECIAIS 132.668.000	TOTAL GERAL 280.060.000	

ADMINISTRAÇÃO DIRETA

(R\$ 1,00)

QUADRO DE DETALHAMENTO DA DESPESA POR GRUPO E FONTES

0300 - TRIBUNAL DE CONTAS DOS MUNICÍPIOS

0301 - GABINETE DO PRESIDENTE DO TRIBUNAL DE CONTAS DOS MUNICÍPIOS

ESPECIFICAÇÃO	AÇÃO	FONTE	PESSOAL E ENCARGOS SOCIAIS	JUROS E ENCARGOS DA DÍVIDA	OUTRAS DESPESAS CORRENTES	INVESTIMENTOS	INVERSÕES FINANCEIRAS	AMORTIZAÇÃO DA DÍVIDA	TOTAL
- AUXÍLIO E FISCALIZAÇÃO JUNTO AO PODER PÚBLICO MUNICIPAL	01 032 1004 2.024	00	80.000.000		6.052.000	300.000	10.000		86.362.000
- TREINAMENTO E APERFEIÇOAMENTO DE SERVIDORES DO TCM E JURISDIONADOS	01 032 1004 2.025	00			300.000				300.000
- CONSTRUÇÃO E INSTALAÇÃO DO NOVO EDIFÍCIO SEDE DO TCM	01 032 1004 3.001	00			10.000	10.000			20.000
- ENCARGOS COM INATIVOS E PENSIONISTAS	09 272 0000 7.001	00	38.524.000						38.524.000

TOTAL POR FONTE/GRUPO DE DESPESAS

RECURSOS DE TODAS AS FONTES

FONTE	TOTAL	GRUPO DE DESPESA					
		PESSOAL E ENCARGOS SOCIAIS	JUROS E ENCARGOS DA DÍVIDA	OUTRAS DESPESAS CORRENTES	INVESTIMENTOS	INVERSÕES FINANCEIRAS	AMORTIZAÇÃO DA DÍVIDA
00 RECEITAS ORDINARIAS	125.206.000	118.524.000		6.362.000	310.000	10.000	
TOTAL	125.206.000	118.524.000		6.362.000	310.000	10.000	

DESPESAS CORRENTES 124.886.000	DESPESAS DE CAPITAL 320.000	RECURSOS VINCULADOS	RECURSOS ORDINÁRIOS 125.206.000	RESERVA DE CONTINGÊNCIA
TOTAL DOS PROJETOS 20.000	TOTAL DAS ATIVIDADES 86.662.000	OPERAÇÕES ESPECIAIS 38.524.000	TOTAL GERAL 125.206.000	



ADMINISTRAÇÃO DIRETA

(R\$ 1,00)

QUADRO DE DETALHAMENTO DA DESPESA POR GRUPO E FONTES

0400 - TRIBUNAL DE JUSTIÇA DO ESTADO DE GOIÁS

0401 - GABINETE DO PRESIDENTE DO TRIBUNAL DE JUSTIÇA DO ESTADO DE GOIÁS

ESPECIFICAÇÃO	AÇÃO	FONTE	PESSOAL E ENCARGOS SOCIAIS	JUROS E ENCARGOS DA DÍVIDA	OUTRAS DESPESAS CORRENTES	INVESTIMENTOS	INVERSÕES FINANCEIRAS	AMORTIZAÇÃO DA DÍVIDA	TOTAL
- APOIO ADMINISTRATIVO	02 061 4001 4.001	00	724.463.000		10.000				724.473.000
- ENCARGOS COM INATIVOS E PENSIONISTAS	09 272 0000 7.001	00	377.212.000						377.212.000
- ENCARGOS JUDICIÁRIOS	28 846 0000 7.006	00	113.325.000						113.325.000

TOTAL POR FONTE/GRUPO DE DESPESAS

RECURSOS DE TODAS AS FONTES

FONTE	TOTAL	GRUPO DE DESPESA					
		PESSOAL E ENCARGOS SOCIAIS	JUROS E ENCARGOS DA DÍVIDA	OUTRAS DESPESAS CORRENTES	INVESTIMENTOS	INVERSÕES FINANCEIRAS	AMORTIZAÇÃO DA DÍVIDA
00 RECEITAS ORDINARIAS	1.215.010.000	1.215.000.000		10.000			
TOTAL	1.215.010.000	1.215.000.000		10.000			

DESPESAS CORRENTES 1.215.010.000	DESPESAS DE CAPITAL	RECURSOS VINCULADOS	RECURSOS ORDINÁRIOS 1.215.010.000	RESERVA DE CONTINGÊNCIA
TOTAL DOS PROJETOS	TOTAL DAS ATIVIDADES 724.473.000	OPERAÇÕES ESPECIAIS 490.537.000	TOTAL GERAL 1.215.010.000	

ADMINISTRAÇÃO DIRETA

(R\$ 1,00)

QUADRO DE DETALHAMENTO DA DESPESA POR GRUPO E FONTES

0700 - MINISTÉRIO PÚBLICO

0701 - GABINETE DO PROCURADOR GERAL DE JUSTIÇA

ESPECIFICAÇÃO	AÇÃO	FONTE	PESSOAL E ENCARGOS SOCIAIS	JUROS E ENCARGOS DA DÍVIDA	OUTRAS DESPESAS CORRENTES	INVESTIMENTOS	INVERSÕES FINANCEIRAS	AMORTIZAÇÃO DA DÍVIDA	TOTAL
- DEFESA DA SOCIEDADE	03 091 1006 2.030	00			900.000				900.000
- DESENVOLVIMENTO DE RECURSOS HUMANOS	03 091 1007 2.031	00			500.000				500.000
- PROMOÇÃO DA MELHORIA DE PROCESSOS	03 091 1007 2.032	00			500.000				500.000
- PROMOÇÃO DA MELHORIA DA ESTRUTURA DO MINISTÉRIO PÚBLICO	03 091 1007 3.005	00				10.000			10.000
- PROMOÇÃO DA MELHORIA DA ESTRUTURA DO MINISTÉRIO PÚBLICO (EMENDA SANCIONADA)	03 091 1007 3.130	00				11.477.000	400.000		11.877.000
- APOIO ADMINISTRATIVO	03 091 4001 4.001	00	318.997.000		38.193.000	10.000	10.000		357.210.000
- ENCARGOS COM INATIVOS E PENSIONISTAS	09 272 0000 7.001	00	112.000.000						112.000.000

TOTAL POR FONTE/GRUPO DE DESPESAS

RECURSOS DE TODAS AS FONTES

FONTE	TOTAL	GRUPO DE DESPESA					
		PESSOAL E ENCARGOS SOCIAIS	JUROS E ENCARGOS DA DÍVIDA	OUTRAS DESPESAS CORRENTES	INVESTIMENTOS	INVERSÕES FINANCEIRAS	AMORTIZAÇÃO DA DÍVIDA
00 RECEITAS ORDINARIAS	482.997.000	430.997.000		40.093.000	11.497.000	410.000	
TOTAL	482.997.000	430.997.000		40.093.000	11.497.000	410.000	

DESPESAS CORRENTES 471.090.000	DESPESAS DE CAPITAL 11.907.000	RECURSOS VINCULADOS	RECURSOS ORDINÁRIOS 482.997.000	RESERVA DE CONTINGÊNCIA
TOTAL DOS PROJETOS 11.887.000	TOTAL DAS ATIVIDADES 359.110.000	OPERAÇÕES ESPECIAIS 112.000.000	TOTAL GERAL 482.997.000	





FUNDOS ESPECIAIS

(R\$ 1,00)

QUADRO DE DETALHAMENTO DA DESPESA POR GRUPO E FONTES

0100 - ASSEMBLEIA LEGISLATIVA DO ESTADO DE GOIÁS

0150 - FUNDO DE MODERNIZAÇÃO E APRIMORAMENTO FUNCIONAL DA ASSEMBLEIA LEGISLATIVA DO ESTADO DE GOIÁS - FEMAL-GO

ESPECIFICAÇÃO	AÇÃO	FONTE	PESSOAL E ENCARGOS SOCIAIS	JUROS E ENCARGOS DA DÍVIDA	OUTRAS DESPESAS CORRENTES	INVESTIMENTOS	INVERSÕES FINANCEIRAS	AMORTIZAÇÃO DA DÍVIDA	TOTAL
- REFORMA E MANUTENÇÃO DA INFRAESTRUTURA FÍSICA DO PODER LEGISLATIVO	01 031 1002 2.008	20				200.000			200.000
- AQUISIÇÃO DE EQUIPAMENTOS, MATERIAL PERMANENTE, BENS MÓVEIS E CONTRATAÇÃO DE SERVIÇOS	01 031 1002 2.009	20			200.000				200.000
- CONSTRUÇÃO DA NOVA SEDE DA ASSEMBLEIA LEGISLATIVA	01 031 1002 2.011	20				200.000			200.000
- INTEGRAÇÃO, DESENVOLVIMENTO E APERFEIÇOAMENTO DO PODER LEGISLATIVO	01 031 1002 2.015	20			200.000	50.000			250.000
- REALIZAÇÃO DE CONCURSO PÚBLICO PARA PROVIMENTO DE CARGOS	01 031 1002 2.018	20			190.000	200.000			390.000
- APOIO ADMINISTRATIVO	01 031 4001 4.001	20	20.000		660.000	300.000			980.000
		92			20.000	20.000			40.000

TOTAL POR FONTE/GRUPO DE DESPESAS

RECURSOS DE TODAS AS FONTES

FONTE	TOTAL	GRUPO DE DESPESA					
		PESSOAL E ENCARGOS SOCIAIS	JUROS E ENCARGOS DA DÍVIDA	OUTRAS DESPESAS CORRENTES	INVESTIMENTOS	INVERSÕES FINANCEIRAS	AMORTIZAÇÃO DA DÍVIDA
20 RECURSOS DIRETAMENTE ARRECADADOS	2.220.000	20.000		1.250.000	950.000		
92 OUTROS CONVENIOS, AJUSTES E ACORDOS	40.000			20.000	20.000		
TOTAL	2.260.000	20.000		1.270.000	970.000		

DESPESAS CORRENTES 1.290.000	DESPESAS DE CAPITAL 970.000	RECURSOS VINCULADOS 2.260.000	RECURSOS ORDINÁRIOS	RESERVA DE CONTINGÊNCIA
TOTAL DOS PROJETOS	TOTAL DAS ATIVIDADES 2.260.000	OPERAÇÕES ESPECIAIS	TOTAL GERAL 2.260.000	

FUNDOS ESPECIAIS

(R\$ 1,00)

QUADRO DE DETALHAMENTO DA DESPESA POR GRUPO E FONTES

0200 - TRIBUNAL DE CONTAS DO ESTADO DE GOIÁS

0250 - FUNDO DE MODERNIZAÇÃO DO TRIBUNAL DE CONTAS DO ESTADO DE GOIÁS

ESPECIFICAÇÃO	AÇÃO	FUNTE	PESSOAL E ENCARGOS SOCIAIS	JUROS E ENCARGOS DA DÍVIDA	OUTRAS DESPESAS CORRENTES	INVESTIMENTOS	INVERSÕES FINANCEIRAS	AMORTIZAÇÃO DA DÍVIDA	TOTAL
- APERFEIÇOAMENTO INSTITUCIONAL PARA O PLENO EXERCÍCIO DO CONTROLE EXTERNO	01 032 1003 2.021	20			456.000	304.000			760.000
		90			10.000	10.000			20.000
		91			10.000	10.000			20.000
- DESENVOLVIMENTO DE COMPETÊNCIAS TÉCNICAS E GERENCIAIS	01 032 1003 2.022	20			400.000	100.000			500.000
		92			20.000	20.000			40.000
- CONSTRUÇÃO DO EDIFÍCIO SEDE DO TCE	01 032 1003 3.000	20				1.000.000			1.000.000
- APOIO ADMINISTRATIVO	01 032 4001 4.001	20			1.195.000	299.000			1.494.000

TOTAL POR FONTE/GRUPO DE DESPESAS

RECURSOS DE TODAS AS FONTES

FUNTE	TOTAL	GRUPO DE DESPESA					
		PESSOAL E ENCARGOS SOCIAIS	JUROS E ENCARGOS DA DÍVIDA	OUTRAS DESPESAS CORRENTES	INVESTIMENTOS	INVERSÕES FINANCEIRAS	AMORTIZAÇÃO DA DÍVIDA
20 RECURSOS DIRETAMENTE ARRECADADOS	3.754.000			2.051.000	1.703.000		
90 CONVENIOS, AJUSTES E ACORDOS COM ORGAOS FEDERAIS	20.000			10.000	10.000		
91 CONVENIOS, AJUSTES E ACORDOS COM ORGAOS MUNICIPAIS	20.000			10.000	10.000		
92 OUTROS CONVENIOS, AJUSTES E ACORDOS	40.000			20.000	20.000		
TOTAL	3.834.000			2.091.000	1.743.000		

DESPESAS CORRENTES 2.091.000	DESPESAS DE CAPITAL 1.743.000	RECURSOS VINCULADOS 3.834.000	RECURSOS ORDINÁRIOS	RESERVA DE CONTINGÊNCIA
TOTAL DOS PROJETOS 1.000.000	TOTAL DAS ATIVIDADES 2.834.000	OPERAÇÕES ESPECIAIS	TOTAL GERAL 3.834.000	



FUNDOS ESPECIAIS

(R\$ 1,00)

QUADRO DE DETALHAMENTO DA DESPESA POR GRUPO E FONTES

0300 - TRIBUNAL DE CONTAS DOS MUNICÍPIOS

0350 - FUNDO ESPECIAL DE REAPARELHAMENTO DO TRIBUNAL DE CONTAS DOS MUNICÍPIOS

ESPECIFICAÇÃO	AÇÃO	FUNTE	PESSOAL E ENCARGOS SOCIAIS	JUROS E ENCARGOS DA DÍVIDA	OUTRAS DESPESAS CORRENTES	INVESTIMENTOS	INVERSÕES FINANCEIRAS	AMORTIZAÇÃO DA DÍVIDA	TOTAL
- AUXÍLIO E FISCALIZAÇÃO JUNTO AO PODER PÚBLICO MUNICIPAL	01 032 1004 2.024	20					10.000		10.000
- TREINAMENTO E APERFEIÇOAMENTO DE SERVIDORES DO TCM E JURISDIONADOS	01 032 1004 2.025	20			250.000				250.000
- CONSTRUÇÃO E INSTALAÇÃO DO NOVO EDIFÍCIO SEDE DO TCM	01 032 1004 3.001	20			10.000	10.000			20.000
- APOIO ADMINISTRATIVO	01 032 4001 4.001	20			220.000	1.200.000			1.420.000

TOTAL POR FONTE/GRUPO DE DESPESAS

RECURSOS DE TODAS AS FONTES

FUNTE	TOTAL	GRUPO DE DESPESA					
		PESSOAL E ENCARGOS SOCIAIS	JUROS E ENCARGOS DA DÍVIDA	OUTRAS DESPESAS CORRENTES	INVESTIMENTOS	INVERSÕES FINANCEIRAS	AMORTIZAÇÃO DA DÍVIDA
20 RECURSOS DIRETAMENTE ARRECADADOS	1.700.000			480.000	1.210.000	10.000	
TOTAL	1.700.000			480.000	1.210.000	10.000	

DESPESAS CORRENTES 480.000	DESPESAS DE CAPITAL 1.220.000	RECURSOS VINCULADOS 1.700.000	RECURSOS ORDINÁRIOS	RESERVA DE CONTINGÊNCIA
TOTAL DOS PROJETOS 20.000	TOTAL DAS ATIVIDADES 1.680.000	OPERAÇÕES ESPECIAIS	TOTAL GERAL 1.700.000	

FUNDOS ESPECIAIS

(R\$ 1,00)

QUADRO DE DETALHAMENTO DA DESPESA POR GRUPO E FONTES

0400 - TRIBUNAL DE JUSTIÇA DO ESTADO DE GOIÁS

0451 - FUNDO ESPECIAL DOS JUIZADOS DO PODER JUDICIÁRIO

ESPECIFICAÇÃO	AÇÃO	FONTE	PESSOAL E ENCARGOS SOCIAIS	JUROS E ENCARGOS DA DÍVIDA	OUTRAS DESPESAS CORRENTES	INVESTIMENTOS	INVERSÕES FINANCEIRAS	AMORTIZAÇÃO DA DÍVIDA	TOTAL
- APOIO ADMINISTRATIVO	02 061 4001 4.001	20			9.052.000	100.000			9.152.000

TOTAL POR FONTE/GRUPO DE DESPESAS**RECURSOS DE TODAS AS FONTES**

FONTE	TOTAL	GRUPO DE DESPESA					
		PESSOAL E ENCARGOS SOCIAIS	JUROS E ENCARGOS DA DÍVIDA	OUTRAS DESPESAS CORRENTES	INVESTIMENTOS	INVERSÕES FINANCEIRAS	AMORTIZAÇÃO DA DÍVIDA
20 RECURSOS DIRETAMENTE ARRECADADOS	9.152.000			9.052.000	100.000		
TOTAL	9.152.000			9.052.000	100.000		

DESPESAS CORRENTES	DESPESAS DE CAPITAL	RECURSOS VINCULADOS	RECURSOS ORDINÁRIOS	RESERVA DE CONTINGÊNCIA
9.052.000	100.000	9.152.000		
TOTAL DOS PROJETOS	TOTAL DAS ATIVIDADES	OPERAÇÕES ESPECIAIS	TOTAL GERAL	
	9.152.000		9.152.000	



FUNDOS ESPECIAIS

(R\$ 1,00)

QUADRO DE DETALHAMENTO DA DESPESA POR GRUPO E FONTES

0400 - TRIBUNAL DE JUSTIÇA DO ESTADO DE GOIÁS

0452 - FUNDO ESPECIAL DE REAPARELHAMENTO E MODERNIZAÇÃO DO PODER JUDICIÁRIO - FUNDESP-PJ

ESPECIFICAÇÃO	AÇÃO	FUNTE	PESSOAL E ENCARGOS SOCIAIS	JUROS E ENCARGOS DA DÍVIDA	OUTRAS DESPESAS CORRENTES	INVESTIMENTOS	INVERSÕES FINANCEIRAS	AMORTIZAÇÃO DA DÍVIDA	TOTAL
- ATUAÇÃO INSTITUCIONAL	02 061 1005 2.026	20			409.000	1.053.000			1.462.000
- ESCOLA JUDICIAL	02 061 1005 2.027	20			90.000	10.000			100.000
- GESTÃO DE PESSOAS	02 061 1005 2.028	20			1.155.000	136.000			1.291.000
- RESPONSABILIDADE SOCIAL	02 061 1005 2.029	20			977.000	40.000			1.017.000
- EFICIÊNCIA OPERACIONAL	02 061 1005 3.003	20			751.000	911.000			1.662.000
- INFRAESTRUTURA E TECNOLOGIA	02 061 1005 3.004	20			4.486.000	32.904.000			37.390.000
- APOIO ADMINISTRATIVO	02 061 4001 4.001	20			286.136.000	1.052.000	10.000		287.198.000
		90			10.000	10.000	10.000		30.000
		91			10.000	10.000	10.000		30.000
		92			10.000	10.000	10.000		30.000
		94			10.000	10.000			20.000

TOTAL POR FONTE/GRUPO DE DESPESAS

RECURSOS DE TODAS AS FONTES

FUNTE	TOTAL	GRUPO DE DESPESA					
		PESSOAL E ENCARGOS SOCIAIS	JUROS E ENCARGOS DA DÍVIDA	OUTRAS DESPESAS CORRENTES	INVESTIMENTOS	INVERSÕES FINANCEIRAS	AMORTIZAÇÃO DA DÍVIDA
20 RECURSOS DIRETAMENTE ARRECADADOS	330.120.000			294.004.000	36.106.000	10.000	
90 CONVENIOS, AJUSTES E ACORDOS COM ORGAOS FEDERAIS	30.000			10.000	10.000	10.000	
91 CONVENIOS, AJUSTES E ACORDOS COM ORGAOS MUNICIPAIS	30.000			10.000	10.000	10.000	
92 OUTROS CONVENIOS, AJUSTES E ACORDOS	30.000			10.000	10.000	10.000	
94 CONVÊNIOS, AJUSTES E ACORDOS COM ENTIDADES INTERNACIONAIS	20.000			10.000	10.000		
TOTAL	330.230.000			294.044.000	36.146.000	40.000	

FUNDOS ESPECIAIS

(R\$ 1,00)

QUADRO DE DETALHAMENTO DA DESPESA POR GRUPO E FONTES

0400 - TRIBUNAL DE JUSTIÇA DO ESTADO DE GOIÁS

0452 - FUNDO ESPECIAL DE REAPARELHAMENTO E MODERNIZAÇÃO DO PODER JUDICIÁRIO - FUNDESP-PJ

TOTAL POR FONTE/GRUPO DE DESPESAS

RECURSOS DE TODAS AS FONTES

FONTE	TOTAL	GRUPO DE DESPESA					
		PESSOAL E ENCARGOS SOCIAIS	JUROS E ENCARGOS DA DÍVIDA	OUTRAS DESPESAS CORRENTES	INVESTIMENTOS	INVERSÕES FINANCEIRAS	AMORTIZAÇÃO DA DÍVIDA
DESPESAS CORRENTES 294.044.000	DESPESAS DE CAPITAL 36.186.000	RECURSOS VINCULADOS 330.230.000		RECURSOS ORDINÁRIOS		RESERVA DE CONTINGÊNCIA	
TOTAL DOS PROJETOS 39.052.000	TOTAL DAS ATIVIDADES 291.178.000	OPERAÇÕES ESPECIAIS		TOTAL GERAL 330.230.000			



FUNDOS ESPECIAIS

(R\$ 1,00)

QUADRO DE DETALHAMENTO DA DESPESA POR GRUPO E FONTES

0700 - MINISTÉRIO PÚBLICO

0750 - FUNDO ESPECIAL DE MODERNIZAÇÃO E APRIMORAMENTO FUNCIONAL DO MINISTÉRIO PÚBLICO

ESPECIFICAÇÃO	AÇÃO	FUNTE	PESSOAL E ENCARGOS SOCIAIS	JUROS E ENCARGOS DA DÍVIDA	OUTRAS DESPESAS CORRENTES	INVESTIMENTOS	INVERSÕES FINANCEIRAS	AMORTIZAÇÃO DA DÍVIDA	TOTAL
- APOIO ADMINISTRATIVO	03 091 4001 4.001	20			1.000.000	791.000			1.791.000
		90			10.000	10.000			20.000
		92			10.000	10.000			20.000

TOTAL POR FONTE/GRUPO DE DESPESAS

RECURSOS DE TODAS AS FONTES

FUNTE	TOTAL	GRUPO DE DESPESA					
		PESSOAL E ENCARGOS SOCIAIS	JUROS E ENCARGOS DA DÍVIDA	OUTRAS DESPESAS CORRENTES	INVESTIMENTOS	INVERSÕES FINANCEIRAS	AMORTIZAÇÃO DA DÍVIDA
20 RECURSOS DIRETAMENTE ARRECADADOS	1.791.000			1.000.000	791.000		
90 CONVENIOS, AJUSTES E ACORDOS COM ORGAOS FEDERAIS	20.000			10.000	10.000		
92 OUTROS CONVENIOS, AJUSTES E ACORDOS	20.000			10.000	10.000		
TOTAL	1.831.000			1.020.000	811.000		

DESPESAS CORRENTES 1.020.000	DESPESAS DE CAPITAL 811.000	RECURSOS VINCULADOS 1.831.000	RECURSOS ORDINÁRIOS	RESERVA DE CONTINGÊNCIA
TOTAL DOS PROJETOS	TOTAL DAS ATIVIDADES 1.831.000	OPERAÇÕES ESPECIAIS	TOTAL GERAL 1.831.000	





DECRETO Nº 8.536, DE 13 DE JANEIRO DE 2016.

Estabelece normas complementares de programação e execução orçamentária, financeira e contábil para o exercício de 2016.

O GOVERNADOR DO ESTADO DE GOIÁS, no uso de suas atribuições constitucionais e legais e tendo em vista o que consta do Processo n. 201600013000077,

DECRETA:

**CAPÍTULO I
DISPOSIÇÕES PRELIMINARES**

Objeto e âmbito de aplicação

Art. 1º A programação e execução orçamentária e financeira e os procedimentos contábeis do Estado de Goiás, inclusive de suas autarquias, fundações e de todos os seus fundos especiais, no exercício de 2016, observarão as normas neste ato fixadas, as da Lei Complementar n. 101, de 04 de maio de 2000 (Lei de Responsabilidade Fiscal) e as das demais disposições legais pertinentes, inclusive o sistema instituído pela Lei n. 10.718, de 28 de dezembro de 1988, e suas modificações posteriores.

Parágrafo único. As normas deste Decreto aplicam-se, no que couber, aos Poderes Legislativo e Judiciário, ao Ministério Público, ao Tribunal de Contas do Estado e ao Tribunal de Contas dos Municípios.

**CAPÍTULO II
DAS RECEITAS**

Receita orçamentária

Art. 2º Serão classificadas como receita orçamentária, sob as rubricas próprias, todas as receitas arrecadadas, inclusive as que tenham destinação específica em lei, as provenientes de contratos, convênios ou instrumentos congêneres bem como as originárias de depósitos judiciais, amparadas pela Lei Complementar federal n. 151, de 05 de agosto de 2015.

Parágrafo único. As receitas ainda não incluídas no Sistema de Arrecadação de Receitas Estaduais -SARE-, deverão ser processadas por meio do Sistema Informatizado de Programação e Execução Orçamentária e Financeira Estadual -SIOFI-Net-, com a emissão da Guia de Receita Orçamentária, utilizando-se a rubrica específica.

Art. 3º As receitas do Tesouro Estadual, que tenham como fato gerador descontos em folha de pagamento, serão repassadas à conta do Tesouro pela unidade orçamentária responsável.

Art. 4º Os recursos financeiros vinculados a contratos, convênios ou instrumentos congêneres que, nos termos do ajuste firmado, devam permanecer em conta bancária específica, serão nela mantidos até a sua utilização.

Receita intraorçamentária

Art. 5º Serão identificadas como receita intraorçamentária aquelas decorrentes do fornecimento de materiais ou da prestação de serviços, além de outras operações, quando o fato que originar a receita decorrer de despesa de órgão, autarquia, fundação ou fundo, no âmbito da mesma esfera de governo.

§ 1º A ocorrência de uma receita intraorçamentária deverá ser obrigatoriamente precedida de uma despesa intraorçamentária em outro órgão, autarquia, fundação ou fundo, no âmbito da mesma esfera de governo.

§ 2º A despesa e a receita intraorçamentárias serão identificadas de acordo com o estabelecido pelas Portarias Interministeriais n. 338, de 26 de abril de 2006, e 163, de 4 de maio de 2001, esta última alterada pela de n. 688, de 14 de outubro de 2005, todas da Secretaria do Tesouro Nacional -STN- e da Secretaria do Orçamento Federal -SOF-.

Receita extraorçamentária

Art. 6º Serão classificadas como receita extraorçamentária todas as receitas que não possam ser classificadas conforme disposto no art. 2º deste Decreto.

§ 1º As receitas provenientes de contratos, convênios ou instrumentos congêneres serão excluídas do disposto no art. 2º deste Decreto somente no caso em que, por força de lei, normas específicas ou exigências do ente repassador, a movimentação não deva ser registrada orçamentariamente.

§ 2º Recebido o aviso de crédito, a unidade orçamentária beneficiada deverá emitir a guia de receita extraorçamentária no -SIOFI-Net-.

**CAPÍTULO III
DA PROGRAMAÇÃO E EXECUÇÃO ORÇAMENTÁRIA, FINANCEIRA E CONTÁBIL**

Art. 7º A programação e execução orçamentária e financeira do Poder Executivo Estadual dar-se-ão pelas normas deste Decreto e complementadas pelas da Junta de Programação Orçamentária e Financeira - JUPOF.

Sistemas

Art. 8º A programação e execução orçamentária e financeira serão processadas nos termos deste Decreto, por meio do Sistema de Programação e Execução Orçamentária e Financeira - SIOFI-Net-.

Parágrafo único. A programação e execução contábil serão processadas nos termos deste Decreto, por meio do Sistema de Contabilidade Geral do Estado de Goiás - SCG.

Art. 9º O controle e monitoramento do fluxo de caixa projetado serão efetuados pela Superintendência do Tesouro Estadual da Secretaria da Fazenda.

Parágrafo único. A programação e a execução orçamentária e financeira da despesa só ocorrerão após aprovação e liberação da Junta de Programação Orçamentária e Financeira.

Art. 10. A gestão do SIOFI-Net caberá à Superintendência de Orçamento e Despesa da Secretaria de Gestão e Planejamento -SEGPLAN-, competindo-lhe todas as providências relativas à administração, alteração, inclusão, exclusão e a outras modificações necessárias ao pleno funcionamento do sistema, bem como a programação da execução orçamentária.

§1º O módulo do sistema relativo à programação e provisão financeira de recursos ordinários do Tesouro Estadual será operacionalizado pela Superintendência do Tesouro Estadual da Secretaria da Fazenda, cabendo-lhe os lançamentos devidos e a competente emissão das Ordens de Provisões Financeiras -OPF's-.

§2º A gestão do SCG caberá à Superintendência do Tesouro Estadual, competindo-lhe todas as providências relativas à administração, alteração, inclusão, exclusão e a outras modificações necessárias ao pleno funcionamento do sistema, bem como a programação da execução contábil.

Art. 11. São procedimentos de programação e execução orçamentária e financeira, nos termos da lei:

I - a Programação de Desembolso Financeiro -PDF-, compatível com a disponibilidade de caixa projetada;

II - a Programação de Prioridades Trimestral -PPT-, compatível com a disponibilidade de caixa projetada;

III - a Declaração de Adequação Orçamentária e Financeira, que consiste na reserva do saldo da dotação para o empenho da despesa;

IV - o Empenho;

V - a Liquidação;

VI - o Cronograma Mensal de Desembolso Financeiro -CMDF-, que consiste na programação de desembolso, com datas preestabelecidas, observadas as disponibilidades financeiras projetadas;

VII - a Ordem de Provisão Financeira - OPF-, que consiste na disponibilização do crédito financeiro à unidade orçamentária mediante constatação da disponibilidade de recursos no caixa;

VIII - a Ordem de Pagamento - OP-, que consiste na efetivação do pagamento da despesa.

Ordenação de despesas

Art. 12. A ordenação de despesa no âmbito do Poder Executivo será obrigatória e pessoalmente assinada pelo Ordenador de Despesa (Titular de Secretaria ou Presidente de entidade) respectivo, inclusive a de autorização para abertura de processo de despesas, podendo ser delegada, no âmbito da administração direta, aos Superintendentes Executivos, na Vice-Governadoria, ao Superintendente de Gestão, Planejamento e Finanças e, na Universidade Estadual de Goiás, ao Vice-Reitor.

Parágrafo único. Tratando-se da Secretaria de Segurança Pública e Administração Penitenciária, as atribuições de que trata o caput deste artigo poderão ser delegadas, também, aos Comandantes-Gerais da Polícia Militar e do Corpo de Bombeiros Militar, bem como ao Delegado-Geral da Polícia Civil, dentro de suas áreas de atuação.

Art. 13. As assinaturas do Documento Único de Execução Orçamentária e Financeira - DUEOF- (Empenhos e Ordens de Pagamento) serão apostas eletronicamente, por meio de senha pessoal, no SIOFI-Net.

§ 1º As vias físicas dos DUEOF's comporão, quando necessário, os autos sem a assinatura manual, inclusive a Programação de Desembolso Financeiro -PDF-.

§ 2º A declaração de adequação orçamentária e financeira prevista na Lei Complementar n. 101, de 04 de maio de 2000, deverá constar dos autos com a assinatura manual do Ordenador de Despesa.

§ 3º O fechamento do Cronograma Mensal de Desembolso Financeiro -CMDF- e a emissão da Programação de Prioridades Trimestrais -PPT- poderão ser executados pelo Gerente de Finanças ou cargo equivalente, dispensando-se assim a assinatura do Ordenador de Despesa nesses documentos.

Art. 14. Os procedimentos e demais acessos realizados via SIOFI-Net e SCG serão efetivados mediante o uso de senha pessoal e intransferível.

§ 1º O acesso ao SIOFI-Net dar-se-á mediante cadastro do usuário e liberação pela Superintendência de Orçamento e Despesa da SEGPLAN.

§ 2º O acesso ao SCG dar-se-á mediante cadastro do usuário e liberação pela Superintendência do Tesouro Estadual da SEFAZ.

§ 3º Toda despesa e todo ato praticado pelo ordenador de despesas, representativos de valores potenciais que poderão afetar o patrimônio, deverão ser contabilizados, independentemente da execução orçamentária.

Art. 15. As despesas não pagas, após a provisão dos valores pela Secretaria da Fazenda à respectiva unidade orçamentária, passarão à responsabilidade pessoal e solidária do Ordenador de Despesas e do Superintendente de Gestão, Planejamento e Finanças ou ocupante de cargo equivalente.

Classificação orçamentária

Art. 16. As dotações orçamentárias serão identificadas levando-se em conta o exercício, o órgão, a unidade orçamentária, a função, a subfunção, o programa, o projeto ou a atividade (ação), o grupo de despesa e a fonte de recurso, obedecendo à ordem sequencial estabelecida no Quadro de Detalhamento da Despesa -QDD-, da Lei Orçamentária Anual.

Classificação da despesa quanto a sua natureza

Art. 17. Na programação e execução orçamentária e financeira será utilizada a classificação da despesa, quanto a sua natureza, conforme as orientações do Guia de Apropriação de Despesa, editado pela Secretaria de Estado de Gestão e Planejamento.

Parágrafo único. O Guia para a Apropriação de Despesa estará atualizado e disponibilizado na internet para consulta, no site da Secretaria.

Apropriação da despesa

Art. 18. As despesas deverão ser apropriadas nos programas e nas ações que guardem a devida correspondência com o objeto do gasto e na natureza de despesa mais adequada diante das orientações constantes do Guia para a Apropriação da Despesa de que trata o art. 17.

Parágrafo único. Serão apropriadas em programas denominados de apoio administrativo somente aquelas despesas cujo objeto não possa ser classificado em um programa finalístico ou de gestão.

Limite da despesa de caixa

Art. 19. Excetuados os casos previstos neste Decreto, no exercício financeiro de 2016, a despesa líquida de Caixa do Tesouro do Estado não poderá exceder a R\$ 18.045.298.000,00 (dezoito bilhões, quarenta e cinco milhões e duzentos e noventa e oito mil reais), salvo se verificado excesso real de arrecadação.

Controle e monitoramento do fluxo de caixa

Art. 20. Até trinta dias após a publicação do orçamento, a Secretaria da Fazenda apresentará à Junta de Programação Orçamentária e Financeira o estabelecimento da programação de desembolso financeiro dos recursos do Tesouro para o exercício de 2016, em atendimento aos arts 8º e 13 da Lei Complementar n.101/2000.

Parágrafo único. Caso ocorra frustração de receita, a programação financeira especificada no caput poderá ser alterada.

Art. 21. As dispensas, inexigibilidades, instaurações de procedimentos licitatórios e celebrações de convênios que exijam contrapartida financeira, bem como as autorizações de quaisquer outras despesas, inclusive aquelas a serem realizadas com recursos próprios, só poderão ocorrer após a liberação da Programação de Desembolso Financeiro -PDF-.

Programação orçamentária

Art. 22. A Unidade Orçamentária deverá fazer a Declaração de Adequação Orçamentária e Financeira no SIOFI-Net para cada despesa prevista, após a liberação da respectiva PDF.

§ 1º A reserva da dotação orçamentária ocorrerá após a autorização do Ordenador de Despesa via sistema.

§ 2º No caso de despesas de caráter continuado, a declaração conterá o valor da reserva para o exercício vigente e informará o impacto orçamentário para os dois exercícios subsequentes.

Execução orçamentária

Art. 23. Nenhuma despesa poderá ser realizada sem prévio empenho.

Art. 24. O empenho só será efetuado caso:

- I - a PDF esteja liberada;
- II - a Declaração de Adequação Orçamentária e Financeira esteja autorizada;
- III - a PPT esteja liberada.

Art. 25. Será feito por estimativa o empenho da despesa cujo montante não se possa previamente determinar, tais como serviços de telefone, água, energia elétrica, transporte e correios e outros correlatos.

Art. 26. Poderá ser emitido empenho global para despesas contratuais e outras sujeitas a parcelamento, tais como aluguel de imóveis, obras, equipamentos e de prestações de serviços por terceiros e outros correlatos.

Execução financeira

Art. 27. A liquidação da despesa será processada após a entrega do material ou a efetiva prestação do serviço, salvo os casos que independem de implemento de condição.

Art. 28. Na liquidação, o setor responsável por atestar a despesa evidenciará:

- I - o nome do credor;
- II - a origem do crédito;
- III - a importância a pagar;
- IV - quando for o caso, o número, a data e a série da nota fiscal respectiva, bem como as demais indicações que se fizerem necessárias ao pagamento.

Parágrafo único. A data da liquidação constante do documento fiscal será identificada no momento da liquidação.

Art. 29. A liquidação da despesa por fornecimentos ou serviços prestados terá por base:

- I - o contrato, ajuste ou acordo respectivo;
- II - a nota de empenho;
- III - os comprovantes da entrega de material ou da prestação efetiva do serviço.

Art. 30. Após a autorização da Secretaria da Fazenda, o CMDF será creditado e a Superintendência do Tesouro Estadual enviará a OPF via sistema correspondente ao agente financeiro ou autorizará o débito diretamente na Conta Única.

Art. 31. A OP da despesa à conta do Tesouro Estadual só será efetuada pela unidade orçamentária interessada após o envio da OPF ou autorização do débito na Conta Única e a validação da Controladoria-Geral do Estado, excepcionalizada a sua validação nos casos de despesas da Folha de Pagamento e de valores inferiores a R\$ 500.000,00 (quinhentos mil reais).

Parágrafo único. A unidade orçamentária só poderá efetuar pagamentos para despesas que foram solicitadas e autorizadas no CMDF.

**CAPÍTULO IV
DOS CRÉDITOS ADICIONAIS**
Solicitação

Art. 32. Os créditos adicionais serão solicitados pela unidade orçamentária interessada mediante requisição no SIOFI-Net, contendo no mínimo:

I - a identificação do valor da despesa na dotação a ser suplementada ou do crédito especial a ser aberto, acompanhada de exposição da justificativa em cada dotação a ser suplementada ou a ser aberta através de crédito especial;

II - a indicação dos recursos necessários, caso haja disponibilidade.

§ 1º Caso a fonte de recursos indicada seja a anulação de dotações orçamentárias, a unidade interessada deverá identificá-las na solicitação.

§ 2º As dotações orçamentárias serão identificadas na forma especificada no art. 16.

§ 3º Não havendo disponibilidade de recursos a serem indicados, a unidade orçamentária solicitará o aporte adicional de recursos do Tesouro Estadual.

Art. 33. São fontes de recursos para abertura de créditos adicionais os caracterizados no art. 43 da Lei federal n. 4.320, de 17 de março de 1964.

Art. 34. A solicitação especificada no art. 32 será acompanhada das cópias dos termos vigentes devidamente assinados, da publicação no diário oficial e do extrato bancário da conta vinculada, caso a fonte de recursos indicada seja de receitas vinculadas decorrentes de contratos, convênios ou instrumentos congêneres.

Processamento

Art. 35. Ao receber a solicitação de créditos adicionais, a Superintendência de Orçamento e Despesa da SEGPLAN deverá verificar sua adequação legal.

Parágrafo único. Caso a solicitação envolva o aporte adicional de recursos do Tesouro Estadual, caberá ao Secretário de Gestão e Planejamento, havendo disponibilidade e autorização da

Junta de Programação Orçamentária e Financeira, especificar a fonte para abertura do crédito, podendo, inclusive, utilizar-se da Reserva de Contingência e/ou de dotação de outra unidade orçamentária do Poder Executivo.

Art. 36. Caberá à Superintendência de Orçamento e Despesa da SEGPLAN elaborar a minuta do decreto orçamentário e o anteprojeto de lei de autorização para abertura do crédito adicional, submetendo-os à aprovação do Secretário de Gestão e Planejamento, que os encaminhará ao Governador do Estado, através da Secretaria da Casa Civil, por meio eletrônico no SIOFI-Net.

Art. 37. Os decretos orçamentários terão numeração própria por exercício.

Parágrafo único. Do registro dos créditos adicionais no SIOFI-Net constará a identificação do ato legal de abertura.

**CAPÍTULO V
DA DESCENTRALIZAÇÃO ORÇAMENTÁRIA**

Art. 38. Os créditos orçamentários poderão ser descentralizados, total ou parcialmente, entre os órgãos da administração direta, autarquias, fundações e fundos especiais do Poder Executivo.

Art. 39. A descentralização consiste na transferência da atribuição de executar créditos orçamentários de um órgão ou entidade para outro.

§ 1º A descentralização preserva os limites dos créditos autorizados e mantém inalterada a classificação orçamentária.

§ 2º É vedada a utilização da descentralização orçamentária para fornecimento de materiais e prestação de serviços, mediante execução direta, entre órgãos, autarquias e fundações do Poder Executivo.

Art. 40. Para efeito do processo de descentralização orçamentária entende-se por:

- I - Titular do Crédito, a unidade orçamentária detentora do crédito;
- II - Gerenciador do Crédito, a unidade orçamentária executora do crédito.

Parágrafo único. A descentralização preserva a responsabilidade do Titular do Crédito pelo resultado do programa orçamentário.

Art. 41. A descentralização orçamentária será realizada nas seguintes modalidades:

- I - tipo 1: transferência total da atribuição de executar determinado crédito, que terá como finalidade a obtenção de bens e/ou serviços ou a efetivação de programas governamentais;
- II - tipo 2: transferência parcial da atribuição de executar determinado crédito, que terá como finalidade apenas o empenho ou, sendo o caso, a contratação da despesa.

Art. 42. São procedimentos de programação financeira e execução da descentralização orçamentária:

I - Registro de Descentralização Financeira -RDF-;

II - Documento de Descentralização Orçamentária -DDO-, incluído eletronicamente no SIOFI-Net, em formato definido pela Superintendência de Orçamento e Despesa da SEGPLAN, por meio do qual se efetiva a descentralização no orçamento vigente.

Art. 43. No processo de execução orçamentária da despesa, o Gerenciador do Crédito descentralizado realizará os procedimentos de sua competência na condição de representante do Titular.

§ 1º Os documentos decorrentes da descentralização, tais como, PPTs, empenhos, contratos, ordens de compra ou serviço e notas fiscais/faturas, serão emitidos em nome do titular do crédito, cabendo ao gerenciador, nos casos em que o procedimento for de sua competência, subscrevê-los na condição de representante daquele.

§ 2º O contrato poderá ser firmado pelo Gerenciador do Crédito orçamentário descentralizado, em seu próprio nome, desde que assim seja previsto no Termo de Cooperação.

§ 3º A responsabilização do Titular e do Gerenciador do Crédito descentralizado será limitada aos procedimentos efetivamente realizados por cada um, devidamente previstos no Termo de Cooperação Orçamentária - TCO.

§ 4º O pagamento de despesa do exercício e de restos a pagar, decorrente de créditos orçamentários descentralizados, será contabilizado sempre no Titular do Crédito.



Art. 44. A Superintendência de Orçamento e Despesa da SEGPLAN poderá emitir instrução normativa necessária à execução das descentralizações orçamentárias no âmbito do Poder Executivo.

CAPÍTULO VI
DAS DESPESAS COM PESSOAL

Art. 45. As despesas com pessoal e encargos sociais, oriundas das folhas de pagamento, bem como com estagiários e respectiva taxa de administração, deverão ser empenhadas e liquidadas dentro do respectivo mês de competência.

Art. 46. Para a elaboração das folhas de pagamento de pessoal e encargos sociais será considerada a frequência do mês imediatamente anterior, sendo que as mesmas serão processadas conforme cronograma definido pela Secretaria de Gestão e Planejamento.

Parágrafo único. As alterações a serem efetuadas na folha de pagamento deverão estar concluídas nas datas estabelecidas no cronograma de que trata o caput deste artigo.

Art. 47. É vedado aos órgãos manter à sua disposição servidor ou empregado público da União, de outros Estados, do Distrito Federal, de Municípios ou de quaisquer de seus órgãos ou entidades da administração indireta, bem como de outros Poderes, com ônus para o Governo do Estado de Goiás, em valor superior ao subsídio fixado em lei para o cargo de Secretário de Estado, incluindo encargos sociais, salvo para exercer cargo em comissão integrante da respectiva estrutura básica.

CAPÍTULO VII
DO CONTROLE INTERNO

Art. 48. Compete à Controladoria-Geral do Estado, em especial:

I – analisar, previamente, no âmbito do Poder Executivo, a legalidade e legitimidade de todo processo de despesa à conta do Orçamento-Geral do Estado, cujo valor exceda o montante de R\$ 500.000,00 (quinhentos mil reais), incluindo recursos de todas as fontes, mesmo os referentes a convênios e ajustes, registrando o resultado da análise no SIOFI-NET, para conhecimento e deliberação do Ordenador de Despesas acerca da emissão de empenho e/ou das respectivas ordens de pagamento. Durante as análises prévias que ocorrerão nas fases abaixo relacionadas, à exceção da retenção e recolhimento de tributos, ficará suspenso o prosseguimento de fases posteriores:

- a) no primeiro empenho do contrato, dos aditivos e de outros ajustes;
- b) na primeira ordem de pagamento para o contratado;
- c) de 12 em 12 meses do início da vigência do contrato, dos aditivos e de outros ajustes, quando poderão ser analisados os atos de execução orçamentária e financeira posteriores à análise anterior;

II – analisar, no âmbito do Poder Executivo, mediante auditorias específicas ou gerais a serem realizadas a posteriori, a legalidade e legitimidade dos processos de despesas cujos valores não ultrapassem a R\$ 500.000,00 (quinhentos mil reais), bem como dos respectivos atos dos procedimentos licitatórios realizados;

III - comprovar a regularidade dos atos de gestão no âmbito da administração direta, autárquica e fundacional do Poder Executivo sob os aspectos da legalidade, legitimidade e economicidade;

IV - avaliar o cumprimento das metas previstas nos instrumentos de planejamento, segundo os critérios da eficácia, eficiência e efetividade;

V - orientar a regular aplicação dos recursos públicos, de forma a apoiar a gestão governamental;

VI - acompanhar a execução do orçamento de investimento das empresas em que o Estado detenha a maioria do capital votante;

VII - analisar o Relatório Resumido da Execução Orçamentária -RREO- e o Relatório de Gestão Fiscal -RGF-, elaborados pela Superintendência do Tesouro da Secretaria da Fazenda;

VIII - verificar o cumprimento deste Decreto.

§ 1º Compete, ainda, à Controladoria-Geral do Estado apreciar, previamente, processos cujos valores de contratação sejam superiores a R\$ 500.000,00 (quinhentos mil reais), após a aprovação das minutas de editais e seus anexos pela assessoria jurídica da pasta, com parecer jurídico

formalizado nos autos, pertinentes às licitações e aos chamamentos públicos instaurados no âmbito da administração direta e indireta do Poder Executivo, como também os atos de dispensa e inexigibilidade de licitação.

§ 2º Concluída a apreciação de que trata o § 1º, incumbe à Controladoria-Geral do Estado recomendar à autoridade competente as correções legais cabíveis que deverão ser implementadas tempestivamente, em regra antes da publicação do edital, que serão fiscalizadas na análise do empenho, cujo não atendimento poderá resultar na recomendação de anulação do procedimento licitatório, de forma a evitar o empenho e/ou o pagamento de despesas ilegítimas.

§ 3º A Controladoria-Geral do Estado editará instruções normativas de modo a definir procedimentos de operacionalização do disposto neste artigo, bem como critérios de validade por grupo ou natureza da despesa, monitoramento de recomendações, temporalidade, materialidade, relevância ou unidade orçamentária.

§ 4º Caso identifique alguma irregularidade, inclusive movimentação extraorçamentária em desacordo com este Decreto, a Controladoria-Geral do Estado deverá formular representação contra o titular da unidade orçamentária ao Governador do Estado, sem prejuízo das providências previstas no § 1º do art. 29 da Constituição Estadual.

§ 5º Excetuam-se da aplicação do disposto no inciso I deste artigo os processos decorrentes da observância do disposto no parágrafo único do art. 59 da Lei nº 8.666/93 que, após análise prévia pela Controladoria-Geral do Estado, serão submetidos ao conhecimento e deliberação do Ordenador de Despesas, o qual responderá pela emissão de empenho e/ou das respectivas ordens de pagamento, resguardado o cumprimento das demais normas legais que regem a matéria.

CAPÍTULO VIII
DA GERÊNCIA DE CONTABILIDADE GERAL/SUPERINTENDÊNCIA DO TESOUREO ESTADUAL DA SECRETARIA DA FAZENDA

Art. 49. Cada órgão ou entidade encarregar-se-á de executar os registros dos fatos contábeis de sua alçada, observado o disposto no Decreto n. 4.515, de 09 de agosto de 1995, bem como em normas complementares emitidas pelo setor responsável pela contabilidade do Estado de Goiás (gerência de contabilidade geral). Após a consolidação das contas governamentais, cada órgão ou entidade deverá imprimir os demonstrativos pertinentes, através do sistema SCG.

§ 1º O prazo para a comunicação das ocorrências contábeis ao setor responsável pela contabilidade pública estadual, previsto no art. 2º do Decreto especificado no caput, bem como o "Demonstrativo Orçamentário-Financeiro" mensal, fica alterado para o dia 8 do mês subsequente ao de referência.

§ 2º O não-cumprimento do prazo previsto no § 1º ensejará o bloqueio do SIOFINET.

§ 3º A Superintendência do Tesouro da SEFAZ comunicará à Superintendência de Orçamento e Despesa da SEGPLAN o descumprimento do prazo previsto no § 1º, para as providências cabíveis.

Art. 50. O setor responsável pela contabilidade pública estadual deverá:

I - disponibilizar, mediante solicitação, todos os dados e informações registrados, para fins de auditoria, análise e avaliação dos resultados alcançados;

II - disponibilizar à Superintendência de Orçamento e Despesa da SEGPLAN, mediante solicitação, os Anexos da Lei federal n. 4.320/64, de todas as unidades orçamentárias, devidamente preenchidos, em planilha eletrônica;

III - disponibilizar, no portal da SEFAZ, os Balanços Gerais do Estado;

IV - manter permanentemente atualizada a tabela de codificação da natureza das receitas do Estado de Goiás, por fonte, de acordo com a classificação da receita constante do manual de procedimentos da receita pública da Secretaria do Tesouro Nacional e informar as alterações à Secretaria de Gestão e Planejamento, para atualização do Sistema de Elaboração Orçamentária - SEONET-.

V - editar os normativos necessários ao fiel cumprimento do Manual de Contabilidade Aplicado ao Setor Público -MCASP-, visando efetivar a contabilidade do Estado de Goiás dentro das Normas Brasileiras de Contabilidade Aplicadas ao Setor Público -NBCASP.

CAPÍTULO IX
DA SUPERINTENDÊNCIA DO TESOUREO ESTADUAL DA SECRETARIA DA FAZENDA

Art. 51. Cabe à Superintendência do Tesouro Estadual da Secretaria da Fazenda elaborar e publicar o Relatório Resumido da Execução Orçamentária -RREO- e o Relatório de Gestão Fiscal -RGF-, de acordo com os normativos vigentes, bem como proceder à apresentação em audiência pública das metas fiscais do Poder Executivo, conforme disposto no § 4º do art. 9º da Lei de Responsabilidade Fiscal (Lei Complementar federal n. 101/2000).

Parágrafo único. Os relatórios relacionados no caput deverão ser encaminhados, antes da sua publicação, à Controladoria-Geral do Estado, para auditoria e certificação.

CAPÍTULO X
DISPOSIÇÕES FINAIS

Art. 52. As transferências aos municípios deverão ser feitas por dedução de receita.

Art. 53. As transferências realizadas mediante convênio, devidamente demonstrada a contrapartida do conveniado, serão consideradas conjugação de esforços para o atingimento de objetivos comuns pactuados, não se configurando, nestes termos, transferências para cobertura de déficit de pessoa física ou jurídica de que trata o art. 26 da Lei Complementar federal n. 101/2000.

Art. 54. A Superintendência do Tesouro Estadual poderá determinar a devolução, para a conta do Tesouro do Estado, dos saldos financeiros das unidades orçamentárias do Poder Executivo, à conta de recursos do Tesouro Estadual, existentes no último dia útil de expediente bancário de 2016.

Art. 55. Serão efetuados pagamentos às empresas públicas e sociedades de economia mista apenas nos casos de prestação de serviços, convênios, aumento de capital ou subvenção econômica.

Art. 56. As despesas e movimentações extraorçamentárias dependerão de prévia autorização da Junta de Programação Orçamentária e Financeira.

Art. 57. A programação e execução orçamentária e financeira e os procedimentos contábeis especificados neste Decreto observarão, ainda, as normas fixadas na Lei Complementar n. 101/2000, na Lei federal n. 4.320/64, e nas demais disposições legais pertinentes.

Art. 58. O não cumprimento das normas deste Decreto e de outros dispositivos legais relacionados com a programação e execução orçamentária e financeira e com os procedimentos contábeis do Estado de Goiás acarretará a suspensão do acesso da unidade orçamentária ao SIOFI-Net e SCP-Net.

Parágrafo único. Constatado o descumprimento do disposto no caput, caberá à Superintendência de Orçamento e Despesa da SEGPLAN e à Controladoria-Geral do Estado tomar as providências cabíveis.

Art. 59. A Secretaria de Gestão e Planejamento expedirá instruções normativas e prestará orientações técnicas quanto aos casos omissos no presente Decreto.

Art. 60. Este Decreto entra em vigor na data de sua publicação, produzindo efeitos a partir de 1º de janeiro de 2016.

PALÁCIO DO GOVERNO DO ESTADO DE GOIÁS, em Goiânia, 13 de janeiro de 2016, 126ª da República.

MARCONI FERREIRA PERILLO JÚNIOR

José Elton de Figueiredo Júnior
João Furtado de Mendonça Neto
Vimar da Silva Rocha
Ana Carla Abrão Costa
Thiago Mello Peixoto da Silveira
Henrique Tibúrcio Peña
Raquel Figueiredo Alessandri Teixeira
Joaquim Cláudio Figueiredo Mesquita
Leonardo Moura Vilela
Lêda Borges de Moura



SUMÁRIO

	PÁG.
Lei nº 19.225, de 13/01/2016	001
Anexo I - Consolidação dos Quadros Orçamentários	007
Consolidação dos Orçamentos	009
Despesas Realizadas em 2014 e Fixadas em 2015	015
Resumo por Grupo de Despesas	018
Evolução da Receita do Tesouro	023
Resumo Geral da Receita e da Despesa	027
Demonstrativo Geral da Despesa	031
Demonstrativo dos Programas e seus Objetivos por Ações, Produtos e Metas, Valores e Órgãos Executores	034
Anexo II - Legislação dos Órgãos e Entidades	089
Anexo III - Receita do Tesouro	121
Anexo IV - Despesa por Órgãos e Unidades Orçamentárias	129
PODER EXECUTIVO	131
ADMINISTRAÇÃO DIRETA	133

Demonstrativo da Receita – Administração Direta	135
SECRETARIAS DE ESTADO	137
Secretaria da Casa Civil	141
Defensoria Pública do Estado de Goiás	143
Vice-Governadoria do Estado	146
Procuradoria-Geral do Estado de Goiás	148
Controladoria-Geral do Estado	150
Gabinete Militar	152
Secretaria de Governo	154
Secretaria de Educação, Cultura e Esporte	157
Secretaria da Fazenda	165
Secretaria de Gestão e Planejamento	169
Secretaria da Saúde	176
Secretaria da Segurança Pública e Administração Penitenciária	178
Polícia Militar	181
Corpo de Bombeiros Militar	182
Polícia Civil	183
Secretaria de Desenvolvimento Econômico, Científico e Tecnológico e de Agricultura, Pecuária e Irrigação	188
Secretaria de Meio Ambiente, Recursos Hídricos, Infraestrutura, Cidades e Assuntos Metropolitanos	200



Secretaria da Mulher, do Desenvolvimento Social, da Igualdade Racial, dos Direitos Humanos e do Trabalho	210
AUTARQUIAS E FUNDAÇÕES	219
Detalhamento da Receita e da Despesa das Autarquias e Fundações	221
Demonstrativo Geral por Grupo de Despesa	223
Demonstrativo da Receita – Administração Indireta	225
Agência Brasil Central – ABC	233
Agência Goiana de Regulação, Controle e Fiscalização de Serviços Públicos – AGR	236
Instituto de Assistência dos Servidores Públicos do Estado de Goiás – IPASGO	239
Goiás Previdência – GOIASPREV	241
Departamento Estadual de Trânsito – DETRAN	245
Agência Goiana de Defesa Agropecuária – AGRODEFESA	249
Agência Goiana de Assistência Técnica, Extensão Rural e Pesquisa Agropecuária – EMATER	253
Goiás Turismo - Agência Estadual de Turismo	257
Junta Comercial do Estado de Goiás – JUCEG	259
Fundação de Amparo a Pesquisa do Estado de Goiás – FAPEG	261
Universidade do Estado de Goiás – UEG	263
Agência Goiana de Transportes e Obras – AGETOP	267

FUNDOS ESPECIAIS – PODER EXECUTIVO	271
Detalhamento da Receita e Despesa dos Fundos Especiais	273
Demonstrativo da Receita – Fundos Especiais	275
Demonstrativo Geral por Grupo de Despesa	283
Fundo Especial de Comunicação – FECOM	286
Fundo de Manutenção e Reparelhamento da Defensoria Pública do Estado de Goiás – FUNDEPEG	289
Fundo de Manutenção e Reparelhamento da Procuradoria Geral do Estado – FUNPROGE	292
Fundo Especial de Fomento a Transparência e Combate a Corrupção – FUNCCOT	295
Fundo de Arte e Cultura do Estado de Goiás – FUNDO CULTURAL	298
Fundo Estadual do Centro Cultural Oscar Niemeyer – FECCON	300
Fundo Especial de Esporte e Lazer – FUNDO DE ESPORTE	302
Fundo de Proteção Social do Estado de Goiás – PROTEGEGOIAS	306
Fundo de Modernização da Administração Fazendária – FUNDAF-GO	309
Fundo de Aporte à Celg Distribuição S.A – FUNAC	311
Fundo de Capacitação do Servidor e de Modernização do Estado de Goiás – FUNCAM	314
Fundo de Financiamento do Banco do Povo do Estado de Goiás	316
Fundo de Fomento ao Desenvolvimento Econômico e Social de Goiás – FUNDES	318
Fundo Estadual de Saúde – FES	321
Fundo Especial de Gestão da Escola Estadual de Saúde Pública de Goiás Cândido Santiago – FUNGESP	324



Fundo Estadual de Segurança Pública – FUNESP	327
Fundo Penitenciário Estadual – FUNPES	330
Fundo Estadual de Proteção e Defesa do Consumidor – FEDC	332
Fundo Especial de Reparcelamento e Modernização do Corpo de Bombeiros Militar do Estado de Goiás – FUNEBOM	335
Fundo de Reparcelamento e Aperfeiçoamento da Polícia Militar – FREAP/PM	338
Fundo de Participação e Fomento à Industrialização do Estado de Goiás – FOMENTAR	341
Fundo de Desenvolvimento de Atividades Industriais – FUNPRODUZIR	343
Fundo de Fomento a Mineração – FUNMINERAL	346
Fundo Especial de Desenvolvimento Rural – FUNDER	348
Fundo Estadual de Ciência e Tecnologia – FUNCTEC	351
Fundo Especial de Implantação do Programa Veículo Leve sobre Trilhos – FVLT	354
Fundo Estadual de Habitação de Interesse Social – FEHIS	356
Fundo de Desenvolvimento Metropolitano de Goiânia – FUNDEMETRO	358
Fundo Estadual do Meio Ambiente – FEMA	360
Fundo de Assistência Social – FEAS	363
Fundo Estadual dos Direitos da Criança e do Adolescente – FECAD	365
Fundo Especial de Enfrentamento as Drogas – FEDRO	367
Fundo Especial de Apoio à Criança e ao Jovem – FCJ	369
Fundo Financeiro do Regime Próprio de Previdência do Servidor – FFRPPS	372
Fundo Financeiro do Regime Próprio de Previdência Militar – FFRPPM	375

Fundo Previdenciário – FP	378
Fundo de Transportes – FT	382
OUTROS PODERES	385
Demonstrativo da Receita	387
PODER LEGISLATIVO	389
Assembléia Legislativa do Estado de Goiás	393
Tribunal de Contas do Estado de Goiás	395
Tribunal de Contas dos Municípios	398
PODER JUDICIÁRIO	401
Tribunal de Justiça do Estado de Goiás	405
MINISTÉRIO PÚBLICO	407
Procuradoria Geral de Justiça	412
ORÇAMENTO DOS FUNDOS ESPECIAIS DOS OUTROS PODERES	413
Detalhamento da Receita e da Despesa dos Fundos Especiais	415
Demonstrativo da Receita	417
Demonstrativo por Grupo de Despesa	421



Fundo de Modernização e Aprimoramento Funcional da AL	423
Fundo de Modernização do TCE	426
Fundo Especial de Reaparelhamento do TCM	430
Fundo Especial dos Juizados do Poder Judiciário	433
Fundo Especial de Reaparelhamento e Modernização do Poder Judiciário – FUNDESP- PJ	435
Fundo de Modernização e Aprimoramento Funcional do MP	439
ORÇAMENTO DE INVESTIMENTO DAS EMPRESAS	441
Indústria Química do Estado de Goiás – IQUEGO	452
Agência de Fomento de Goiás S.A – GOIASFOMENTO	456
Companhia de Desenvolvimento Econômico de Goiás - CODEGO	460
Agência Goiana de Gás Canalizado S/A – GOIASGÁS	464
Companhia de Telecomunicações e Soluções – CELGTELECOM	468
Saneamento de Goiás S.A – SANEAGO	472
Companhia de Investimentos e Parcerias do Estado de Goiás – GOIASPARCERIAS	476
METROBUS Transporte Coletivo S.A	480
Celg Geração e Transmissão S.A – CELG GT	484
Anexo V – Ações Resultantes das Emendas de Iniciativas Parlamentares	489
QUADRO DE DETALHAMENTO DE DESPESA – QDD	515

PODER EXECUTIVO**517****SECRETARIAS DE ESTADO****519**

Secretaria da Casa Civil

521

Defensoria Pública do Estado de Goiás

522

Vice-Governadoria do Estado

524

Procuradoria-Geral do Estado de Goiás

525

Controladoria-Geral do Estado

526

Gabinete Militar

527

Secretaria de Governo

528

Secretaria de Educação, Cultura e Esporte

530

Secretaria da Fazenda

542

Secretaria de Gestão e Planejamento

546

Secretaria da Saúde

553

Secretaria da Segurança Pública e Administração Penitenciária

554

Polícia Militar

556

Corpo de Bombeiros Militar

557

Polícia Civil

558

Secretaria de Desenvolvimento Econômico, Científico e Tecnológico e de Agricultura,
Pecuária e Irrigação

562



Secretaria de Meio Ambiente, Recursos Hídricos, Infraestrutura, Cidades e Assuntos Metropolitanos	570
Secretaria da Mulher, do Desenvolvimento Social, da Igualdade Racial, dos Direitos Humanos e do Trabalho	579
AUTARQUIAS E FUNDAÇÕES	587
Agência Brasil Central – ABC	589
Agência Goiana de Regulação, Controle e Fiscalização de Serviços Públicos – AGR	591
Instituto de Assistência dos Servidores Públicos do Estado de Goiás – IPASGO	593
Goiás Previdência – GOIASPREV	595
Departamento Estadual de Trânsito – DETRAN	597
Agência Goiana de Defesa Agropecuária – AGRODEFESA	599
Agência Goiana de Assistência Técnica, Extensão Rural e Pesquisa Agropecuária – EMATER	601
Goiás Turismo - Agência Estadual de Turismo	604
Junta Comercial do Estado de Goiás – JUCEG	606
Fundação de Amparo a Pesquisa do Estado de Goiás – FAPEG	607
Universidade do Estado de Goiás – UEG	609
Agência Goiana de Transportes e Obras – AGETOP	611

FUNDOS ESPECIAIS	617
Fundo Especial de Comunicação – FECOM	619
Fundo de Manutenção e Reparcelamento da Defensoria Pública do Estado de Goiás – FUNDEPEG	620
Fundo de Manutenção e Reparcelamento da Procuradoria Geral do Estado – FUNPROGE	622
Fundo Especial de Fomento a Transparência e Combate a Corrupção – FUNCCOT	623
Fundo de Arte e Cultura do Estado de Goiás – FUNDO CULTURAL	624
Fundo Estadual do Centro Cultural Oscar Niemeyer – FECCON	627
Fundo Estadual de Esporte e Lazer – FUNDO DE ESPORTE	629
Fundo de Proteção Social do Estado de Goiás – PROTEGEGOIAS	632
Fundo de Modernização da Administração Fazendária – FUNDAF-GO	636
Fundo de Aporte à Celg Distribuição S.A – FUNAC	637
Fundo de Capacitação do Servidor e de Modernização do Estado de Goiás – FUNCAM	638
Fundo de Financiamento do Banco do Povo do Estado de Goiás	641
Fundo de Fomento ao Desenvolvimento Econômico e Social de Goiás – FUNDES	642
Fundo Estadual de Saúde – FES	644
Fundo Especial de Gestão da Escola Estadual de Saúde Pública de Goiás Cândido Santiago – FUNGESP	649
Fundo Estadual de Segurança Pública – FUNESP	650
Fundo Penitenciário Estadual – FUNPES	652
Fundo Estadual de Proteção e Defesa do Consumidor – FEDC	654



Fundo Especial de Reparcelamento e Modernização do Corpo de Bombeiros Militar Do Estado de Goiás – FUNEBOM	655
Fundo de Reparcelamento e Aperfeiçoamento da Polícia Militar – FREAP/PM	656
Fundo de Participação e Fomento à Industrialização do Estado de Goiás – FOMENTAR	657
Fundo de Desenvolvimento de Atividades Industriais – FUNPRODUZIR	658
Fundo de Fomento a Mineração – FUNMINERAL	660
Fundo Especial de Desenvolvimento Rural – FUNDER	661
Fundo Estadual de Ciência e Tecnologia – FUNCTEC	662
Fundo Especial de Implantação do Programa Veículo Leve sobre Trilhos – FVLT	664
Fundo Estadual de Habitação de Interesse Social – FEHIS	665
Fundo de Desenvolvimento Metropolitano de Goiânia – FUNDEMETRO	666
Fundo Estadual do Meio Ambiente – FEMA	667
Fundo de Assistência Social – FEAS	669
Fundo Estadual dos Direitos da Criança e do Adolescente – FECAD	673
Fundo Especial de Enfrentamento as Drogas – FEDRO	674
Fundo Especial de Apoio à Criança e ao Jovem – FCJ	676
Fundo Financeiro do Regime Próprio de Previdência do Servidor – FFRPPS	678
Fundo Financeiro do Regime Próprio de Previdência Militar – FFRPPM	680
Fundo Previdenciário – FP	681
Fundo de Transportes – FT	682

OUTROS PODERES**685**

Assembléia Legislativa do Estado de Goiás

687

Tribunal de Contas do Estado de Goiás

689

Tribunal de Contas dos Municípios

690

Tribunal de Justiça do Estado de Goiás

691

Procuradoria Geral de Justiça (Ministério Público)

692

Fundo de Modernização e Aprimoramento Funcional da AL

695

Fundo de Modernização do TCE

696

Fundo Especial de Reaparelhamento do TCM

697

Fundo Especial dos Juizados do Poder Judiciário

698

Fundo Especial de Reaparelhamento e Modernização do Poder Judiciário – FUNDESP- PJ

699

Fundo de Modernização e Aprimoramento Funcional do MP

701

DECRETO**Decreto Nº 8.536, de 13/01/2016 (Estabelece Normas de Execução Orçamentária)****705**