



GOIÁS MAIS COMPETITIVO
E INOVADOR





“

**VAMOS TRANSFORMAR GOIÁS NO
ESTADO MAIS MODERNO E COMPETITIVO
DO PAÍS**

MARCONI PERILLO

GOVERNADOR DO ESTADO DE GOIÁS

”

Estado competitivo é aquele que tem **infraestrutura adequada e ambiente de negócios favorável** a investidores, desenvolvimento econômico, saúde, educação e segurança pública que propiciem **qualidade de vida a seus cidadãos.**



O programa **Goiás Mais Competitivo** foi estruturado com base nesse conceito de **competitividade**, com objetivo de fazer **Goiás** avançar nos principais **desafios** apontados pelo **Diagnóstico Situacional** usado como insumo para elaboração da carteira e priorização dos **projetos.**

**Governo
baseado em
evidências**

**Informação
confiável
pautando
desde o
planejamento
até a tomada
de decisão**

Foco em entregas

Deliverology

“ O processo de definição de prioridades, medição e revisão de resultados leva os departamentos governamentais a cumprir seus compromissos. ”

Justin Trudeau



Onde estamos?

Análises comparativas a outras UFs

ESCOLARIDADE MÉDIA DA POPULAÇÃO COM 25 ANOS OU MAIS

#	2004		2013		Projeção Tendencial 2018		Projeção Desejada 2018	
	UF	Índice	UF	Índice	UF	Índice	UF	Índice
1	DF	8,75	DF	9,98	DF	10,74	DF	10,74
2	RJ	7,61	RJ	8,84	RJ	9,61	RJ	9,61
3	SP	7,43	SP	8,76	SP	9,59	SP	9,59
4	SC	6,88	SC	8,22	AP	9,19	AP	9,19
5	RS	6,82	AP	8,21	SC	9,09	GO	9,09
6	AP	6,71	PR	8,08	RR	9,01	SC	9,09
7	AM	6,67	AM	7,88	PR	8,99	RR	9,01
8	PR	6,66	RR	7,86	MT	8,71	PR	8,99
9	ES	6,56	ES	7,75	GO	8,70	MT	8,71
10	GO	6,20	RS	7,75	MS	8,65	MS	8,65
11	MS	6,19	GO	7,71	AM	8,65	AM	8,65
12	RR	6,15	MT	7,68	ES	8,51	ES	8,51
13	MT	6,13	MS	7,68	RS	8,33	RS	8,33
14	MG	6,10	MG	7,38	TO	8,29	TO	8,29
15	SE	5,76	TO	7,09	MG	8,21	MG	8,21
16	RO	5,60	PE	6,81	RN	7,77	RN	7,77
17	PA	5,42	RO	6,74	PE	7,75	PE	7,75
18	PE	5,40	RN	6,73	BA	7,71	BA	7,71
19	TO	5,36	PA	6,73	AC	7,60	AC	7,60
20	RN	5,21	AC	6,63	PA	7,59	PA	7,59
21	AC	5,19	BA	6,55	RO	7,48	RO	7,48
22	CE	4,96	SE	6,54	PB	7,36	PB	7,36
23	BA	4,88	CE	6,35	CE	7,27	CE	7,27
24	PB	4,78	PB	6,31	SE	7,02	SE	7,02
25	MA	4,59	MA	5,81	AL	6,72	AL	6,72
26	PI	4,37	PI	5,75	PI	6,71	PI	6,71
27	AL	4,18	AL	5,68	MA	6,62	MA	6,62
-	BR	6,38	BR	7,69	BR	8,54	BR	8,54

Fonte: Macroplan, com base na Pesquisa Nacional por Amostra de Domicílios.

Onde queremos chegar?

Metas desafiadoras



Ter
foco
não é
esquece
r do
todo,
é
direcio
nar o

Estabelecer **prioridades**
é essencial para fazer as
coisas acontecerem.

O programa adota a **focalização** na priorização dos desafios a serem enfrentados no curto prazo, na definição de **metas alcançáveis**, no **escopo** de cada projeto, construído juntamente com os órgãos finalísticos responsáveis e na definição de **municípios prioritários**.

DIAGNÓSTICO SITUACIONAL

**122 INDICADORES
AVALIADOS**

COM BASE EM DADOS DISPONÍVEIS
PARA TODOS OS ESTADOS A PARTIR DE
FONTES OFICIAIS (IBGE, MEC E OUTROS)



**APROFUNDAMENTO NAS
3 GRANDES ÁREAS**

MAIS 70 INDICADORES
ESPECÍFICOS



3 eixos
16 desafios

DESAFIOS PRIORIZADOS



QUALIDADE DE VIDA



MORTES
NO TRÂNSITO



ATENÇÃO
BÁSICA À SAÚDE



MORADIA

HOMICÍDIOS



MORTALIDADE
INTANTIL



SANEAMENTO
BÁSICO



CONECTIVIDADE



COMPETITIVIDADE ECONÔMICA



QUALIDADE DO
APRENDIZADO

EDUCAÇÃO
INFANTIL



ENSINO
PROFISSIONALIZANTE

INVESTIMENTO
EM C&T



FOMENTO AO
EMPREENDEDORISMO

QUALIDADE DAS
RODOVIAS



PRODUTIVIDADE
DO CAMPO



GESTÃO PÚBLICA EFICIENTE



TRANSPARÊNCIA
E CONTROLE SOCIAL



MELHORIA
SERVIÇOS PÚBLICOS



Responsabilização e accountability

PACTUAÇÃO

DESAFIO: PROMOVER A EXPANSÃO DA OFERTA DA EDUCAÇÃO PROFISSIONAL DE NÍVEL TÉCNICO

PROGRAMA: EJA - VETUS INICIAL

SEÇÃO RESPONSÁVEL PELO PROGRAMA: CTO

RESPONSÁVEL PELO PROGRAMA: Sérgio Patrício Gomes

EXECUTIVO PÚBLICO: José Cleonir Furtado Alves

PROVAVES PARCEROS NA EXECUÇÃO:

JUSTIFICATIVA: A EJA (Educação de Jovens e Adultos) de qualidade apresenta relevantes aplicações na responsabilização, desenvolvimento e crescimento econômico. De 2011 a 2014, o Governo de Goiás, por meio do Programa de Expansão da Oferta de Educação Profissional de Nível Técnico, promoveu um crescimento de 100% na oferta de vagas. O objetivo do programa é ampliar a oferta de vagas de Educação Profissional de Nível Técnico, visando em 2014, 40% do crescimento a 29 vagas para os cursos de Educação Profissional Técnica de Nível Médio entre os estados brasileiros, no total, para cada 100 vagas entre 15 e 29 anos, sendo 20 vagas para EJA.

DESAFIO: REDUZIR AS OCORRÊNCIAS DE ACIDENTES DE TRÂNSITO

PROGRAMA: TRÂNSITO COM VIDA

SEÇÃO RESPONSÁVEL PELO PROGRAMA: Detran

RESPONSÁVEL PELO PROGRAMA: Alexandre Ribeiro Machado

EXECUTIVO PÚBLICO:

PROVAVES PARCEROS NA EXECUÇÃO:

JUSTIFICATIVA: O trânsito é vital para o progresso, infelizmente, a pouca atenção dada à segurança desse setor fez com que se desenvolvesse de maneira desorganizada. Reverter essa situação é um grande desafio para a administração pública, ainda mais em Goiás que ocupa a 22ª posição na federação, segundo a Mapeoplan. Dados dessa co 2013 (dados em 2013 e que a década anterior, 2003 a 2012, a taxa de m cresceu 32,4%. Esses estudos identificam como principais autores a popula entre 15 a 29 anos e condutores de veículos ciclomotores nos maiores centros

DESAFIO: APRIMORAR OS SERVIÇOS PÚBLICOS OFERTADOS AO CIDADÃO

PROGRAMA: MAD VPM VPM

SEÇÃO RESPONSÁVEL PELO PROGRAMA: SEPLAN

RESPONSÁVEL PELO PROGRAMA: BILERA FERREZ TREMBLIZIN

EXECUTIVO PÚBLICO: RAUL WOLFFSCHEGGA

PROVAVES PARCEROS NA EXECUÇÃO:

JUSTIFICATIVA: A evolução tecnológica, que tem ocorrido de forma muito acelerada em todo o mundo, permite que cada vez mais as pessoas tenham acesso a tudo o mundo, momento, onde tempo e localização são fatores de alto valor, sem fronteiras para a internet e para a produção, sendo que, que são os resultados. A maior realidade é que a tecnologia da informação e comunicação tem se espalhado, e cada vez mais as pessoas também estão se abrindo para novos serviços públicos oferecidos e disponibilizados ao cidadão. É importante que o Governo de Goiás, ao investir em novas tecnologias e permitir o crescimento da sociedade, que seja cada vez mais com maior qualidade, agilidade, eficiência, inclusão e sustentabilidade na prestação dos serviços.

ALINHAMENTO ESTRATÉGICO

Diminuir a taxa de óbitos por 100 mil habitantes de 31 para 26 até 2018.

Indicador de Resultado Final	Óbitos em acidentes de trânsito (DATASUS)		
Resultado	26 p/ 100 mil		
Valor atual	31	Referência (ano)	2013
Meta	2016	2017	2018
	28,0	27,0	2

CUSTOS

Projeto	2016	2017	2018
Inteligência (Pré-projeto)			
Prevenção (Pré-projeto)			
Repressão (Pré-projeto)	RS 3.923.616,00	RS 7.783.260,00	RS 7.783.260,00
Total			

CUSTOS

Projeto (em R\$ mil)	2016	2017	2018	Total
PREVENÇÃO	4.110.000,00	10.000.000,00	10.000.000,00	24.110.000,00
REPRESSÃO	4.110.000,00	10.000.000,00	10.000.000,00	24.110.000,00
INTELEGENCIA	4.110.000,00	10.000.000,00	10.000.000,00	24.110.000,00
TOTAL	12.330.000,00	30.000.000,00	30.000.000,00	72.330.000,00

DESAFIO: REDUZIR AS OCORRÊNCIAS DE ACIDENTES DE TRÂNSITO

PROGRAMA: TRÂNSITO COM VIDA

SEÇÃO RESPONSÁVEL PELO PROGRAMA: Detran

RESPONSÁVEL PELO PROGRAMA: Alexandre Ribeiro Machado

EXECUTIVO PÚBLICO:

PROVAVES PARCEROS NA EXECUÇÃO:

JUSTIFICATIVA: O trânsito é vital para o progresso, infelizmente, a pouca atenção dada à segurança desse setor fez com que se desenvolvesse de maneira desorganizada. Reverter essa situação é um grande desafio para a administração pública, ainda mais em Goiás que ocupa a 22ª posição na federação, segundo a Mapeoplan. Dados dessa co 2013 (dados em 2013 e que a década anterior, 2003 a 2012, a taxa de m cresceu 32,4%. Esses estudos identificam como principais autores a popula entre 15 a 29 anos e condutores de veículos ciclomotores nos maiores centros

DESAFIO: REDUZIR AS OCORRÊNCIAS DE ACIDENTES DE TRÂNSITO

PROGRAMA: TRÂNSITO COM VIDA

SEÇÃO RESPONSÁVEL PELO PROGRAMA: Detran

RESPONSÁVEL PELO PROGRAMA: Alexandre Ribeiro Machado

EXECUTIVO PÚBLICO:

PROVAVES PARCEROS NA EXECUÇÃO:

JUSTIFICATIVA: O trânsito é vital para o progresso, infelizmente, a pouca atenção dada à segurança desse setor fez com que se desenvolvesse de maneira desorganizada. Reverter essa situação é um grande desafio para a administração pública, ainda mais em Goiás que ocupa a 22ª posição na federação, segundo a Mapeoplan. Dados dessa co 2013 (dados em 2013 e que a década anterior, 2003 a 2012, a taxa de m cresceu 32,4%. Esses estudos identificam como principais autores a popula entre 15 a 29 anos e condutores de veículos ciclomotores nos maiores centros

DESAFIO: REDUZIR AS OCORRÊNCIAS DE ACIDENTES DE TRÂNSITO

PROGRAMA: TRÂNSITO COM VIDA

SEÇÃO RESPONSÁVEL PELO PROGRAMA: Detran

RESPONSÁVEL PELO PROGRAMA: Alexandre Ribeiro Machado

EXECUTIVO PÚBLICO:

PROVAVES PARCEROS NA EXECUÇÃO:

JUSTIFICATIVA: O trânsito é vital para o progresso, infelizmente, a pouca atenção dada à segurança desse setor fez com que se desenvolvesse de maneira desorganizada. Reverter essa situação é um grande desafio para a administração pública, ainda mais em Goiás que ocupa a 22ª posição na federação, segundo a Mapeoplan. Dados dessa co 2013 (dados em 2013 e que a década anterior, 2003 a 2012, a taxa de m cresceu 32,4%. Esses estudos identificam como principais autores a popula entre 15 a 29 anos e condutores de veículos ciclomotores nos maiores centros

DESAFIO: REDUZIR AS OCORRÊNCIAS DE ACIDENTES DE TRÂNSITO

PROGRAMA: TRÂNSITO COM VIDA

SEÇÃO RESPONSÁVEL PELO PROGRAMA: Detran

RESPONSÁVEL PELO PROGRAMA: Alexandre Ribeiro Machado

EXECUTIVO PÚBLICO:

PROVAVES PARCEROS NA EXECUÇÃO:

JUSTIFICATIVA: O trânsito é vital para o progresso, infelizmente, a pouca atenção dada à segurança desse setor fez com que se desenvolvesse de maneira desorganizada. Reverter essa situação é um grande desafio para a administração pública, ainda mais em Goiás que ocupa a 22ª posição na federação, segundo a Mapeoplan. Dados dessa co 2013 (dados em 2013 e que a década anterior, 2003 a 2012, a taxa de m cresceu 32,4%. Esses estudos identificam como principais autores a popula entre 15 a 29 anos e condutores de veículos ciclomotores nos maiores centros

DESAFIO: REDUZIR AS OCORRÊNCIAS DE ACIDENTES DE TRÂNSITO

PROGRAMA: TRÂNSITO COM VIDA

SEÇÃO RESPONSÁVEL PELO PROGRAMA: Detran

RESPONSÁVEL PELO PROGRAMA: Alexandre Ribeiro Machado

EXECUTIVO PÚBLICO:

PROVAVES PARCEROS NA EXECUÇÃO:

JUSTIFICATIVA: O trânsito é vital para o progresso, infelizmente, a pouca atenção dada à segurança desse setor fez com que se desenvolvesse de maneira desorganizada. Reverter essa situação é um grande desafio para a administração pública, ainda mais em Goiás que ocupa a 22ª posição na federação, segundo a Mapeoplan. Dados dessa co 2013 (dados em 2013 e que a década anterior, 2003 a 2012, a taxa de m cresceu 32,4%. Esses estudos identificam como principais autores a popula entre 15 a 29 anos e condutores de veículos ciclomotores nos maiores centros

DESAFIO: REDUZIR AS OCORRÊNCIAS DE ACIDENTES DE TRÂNSITO

PROGRAMA: TRÂNSITO COM VIDA

SEÇÃO RESPONSÁVEL PELO PROGRAMA: Detran

RESPONSÁVEL PELO PROGRAMA: Alexandre Ribeiro Machado

EXECUTIVO PÚBLICO:

PROVAVES PARCEROS NA EXECUÇÃO:

JUSTIFICATIVA: O trânsito é vital para o progresso, infelizmente, a pouca atenção dada à segurança desse setor fez com que se desenvolvesse de maneira desorganizada. Reverter essa situação é um grande desafio para a administração pública, ainda mais em Goiás que ocupa a 22ª posição na federação, segundo a Mapeoplan. Dados dessa co 2013 (dados em 2013 e que a década anterior, 2003 a 2012, a taxa de m cresceu 32,4%. Esses estudos identificam como principais autores a popula entre 15 a 29 anos e condutores de veículos ciclomotores nos maiores centros

SEGPLAN SECRETARIA DE ESTADO DE GESTÃO E PLANEJAMENTO

GOIÁS ESTADO INOVADOR

GOIÁSmais COMPETITIVO

Caderno de Entregas e Resultados

ESTRUTURA DO PROGRAMA

```

    graph TD
      MAD_VPM_VPM[MAD VPM VPM] --> INICIATIVA[INICIATIVA]
      MAD_VPM_VPM --> OBJETIVO[OBJETIVO]
      MAD_VPM_VPM --> RESULTADO[RESULTADO]
      INICIATIVA --> INICIATIVA_1[INICIATIVA 1]
      INICIATIVA --> INICIATIVA_2[INICIATIVA 2]
      OBJETIVO --> OBJETIVO_1[OBJETIVO 1]
      OBJETIVO --> OBJETIVO_2[OBJETIVO 2]
      RESULTADO --> RESULTADO_1[RESULTADO 1]
      RESULTADO --> RESULTADO_2[RESULTADO 2]
  
```

Compromisso com resultados



GOVERNANÇA EFETIVA

Modelo de Governança
pautado na
responsabilização,
envolvimento e
accountability, desde
os níveis operacionais até
o Chefe do Executivo





MÊS TÍPICO 
para cada programa

GOVERNANÇA NA PRÁTICA

Balanço das Reuniões

	por mês	em 2016
G1	1	5
G2	15	+ de 70
G3	+ de 60	+ de 500

G1
Governador,
Secretários e
Executivos Públicos

G2
Dirigente do órgão, Responsáveis de
Programas e Executivos Públicos

G3
Responsáveis de Programa
e Executivos Públicos nos órgãos

G4
Acompanhamento dos órgãos setoriais



Central
de RESULTADOS

Transformar o que é
estratégico para o
Governo em
resultados para os
goianos.

Articulação e
Envolvimento

Gestão da Agenda
Estratégica de Governo

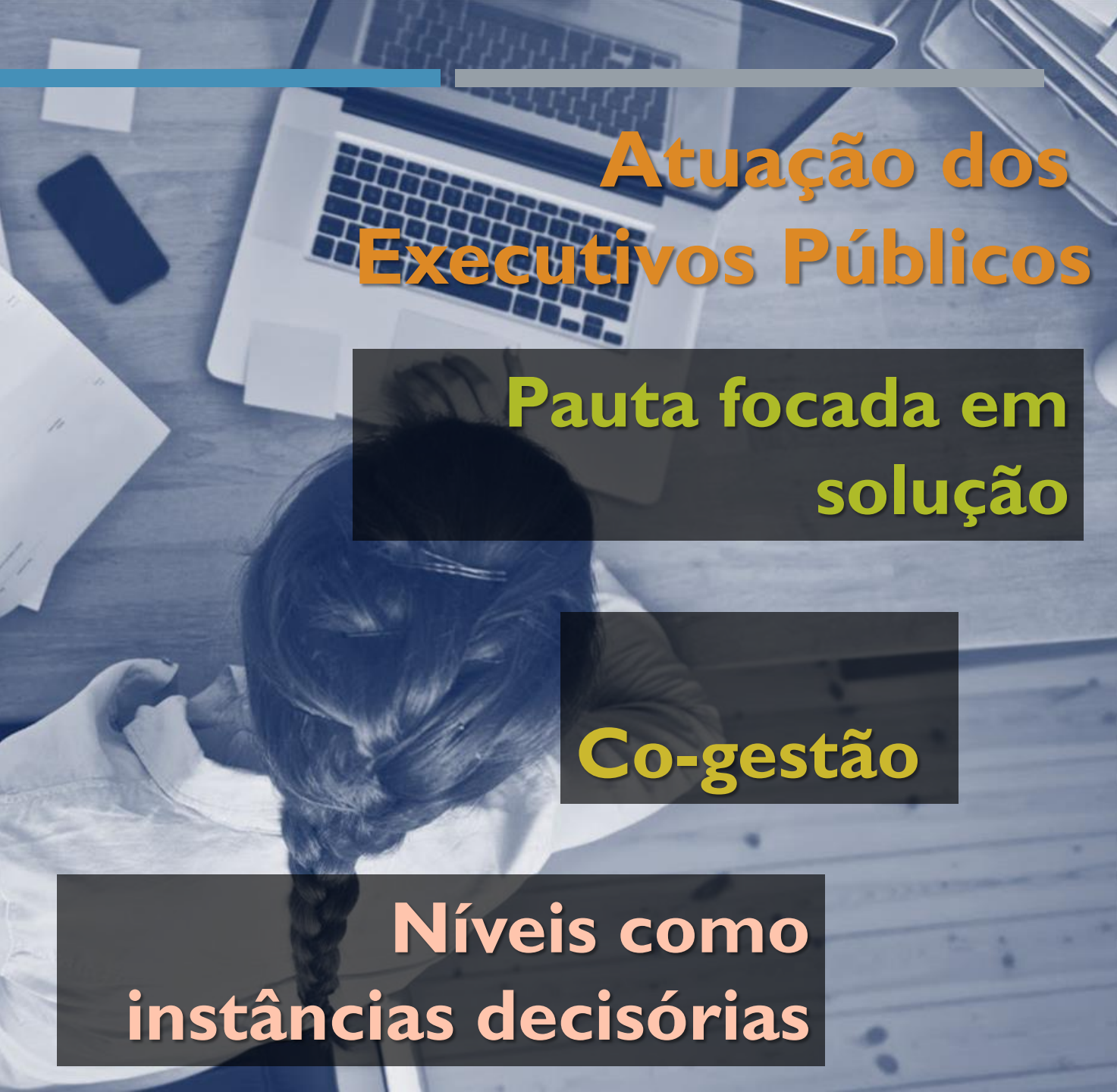
**Executivos
Públicos**



fazendo a
governança
acontecer



**porque a
governança
funciona**



**Atuação dos
Executivos Públicos**

**Pauta focada em
solução**

Co-gestão

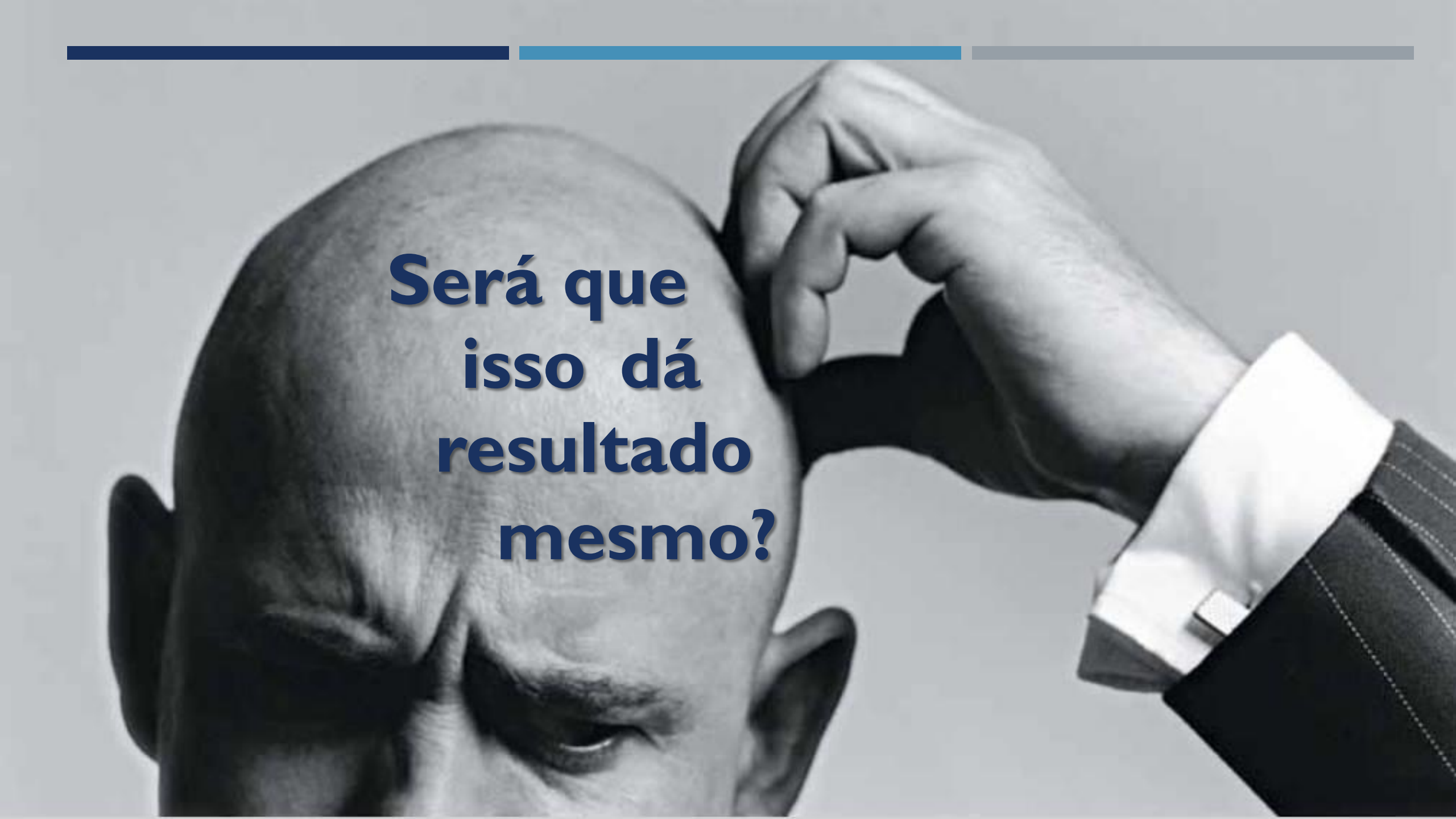
**Níveis como
instâncias decisórias**

**para que a
governança
funciona**

**Suporte à tomada
de decisão**

**Potencialização de
resultados**

**Alavanca a
Intersectorialidade**

A black and white photograph of a man's head, looking down with a thoughtful or distressed expression. A hand in a dark suit jacket and white shirt cuff is touching his forehead. The background is a plain, light color. At the top of the image, there are three horizontal bars: a dark blue bar on the left, a medium blue bar in the middle, and a light grey bar on the right. Overlaid on the man's forehead is the text "Será que isso dá resultado mesmo?" in a bold, dark blue font.

**Será que
isso dá
resultado
mesmo?**



Rankings Atualizados

de **14°** para **9°** lugar




RODOVIAS

Proporção de rodovias boas e ótimas (CNT)

avanço de **5,3%** para **15.6%**
aumento de **10,3pp**

metas

2016: **5%** 

2017: **50%**

2018: **80%**

Fonte: CNT/2016



Rankings Atualizados

de **16°** para **11°** lugar



SANEAMENTO

Domicílios com rede coletora de esgoto ou fossa séptica

avanço de **60,7%** para **76,8%**
aumento de **16,08pp**

Fonte: PNAD/2016 – Ref. 2015

	metas
2016: 66.5%	✓
2017: 73.0%	✓
2018: 80.0%	

Rankings Atualizados

de **13^o** para **8^o** lugar



CONECTIVIDADE

Proporção de Pessoas com mais de 10 anos que acessaram a internet nos últimos três meses (%)

avanço de **55,2%** para **61,8%**
aumento de **6,6pp**

	metas
2016:	63.9%
2017:	68.2%
2018:	72.0%

Fonte: PNAD/2016 – Ref. 2015



Rankings Atualizados

de **23°** para **19°** lugar



EDUCAÇÃO INFANTIL

Frequência em creche – 0 a 3 anos

avanço de **18% para 19,9%**
aumento de **1,9pp**
de **21° para 22°** lugar

meta

2018: **30%**

Frequência em pré-escola – 4 e 5 anos

avanço de **81,2% para 84,6%**
aumento de **3,4pp**

metas

2018: **100%**

Fonte: PNAD/2016 – Ref. 2015





Rankings Atualizados

1º lugar

Ensino Fund. II – Rede Estadual



QUALIDADE DO APRENDIZADO

IDEB (Índice de Desenvolvimento da Educação Básica)

Ensino Fundamental I

Ranking 2016 **5.6** ↑
7º lugar

Metas 2017 **6.0**

**Ensino Fundamental II
(Rede Pública)**

Ranking 2016 **4.6** ↑
3º lugar

Metas 2017 **5.0**

**Ensino Fundamental II
(Rede Estadual)**

Ranking 2016 **4.7** ↑
1º lugar

Metas 2017 **5.2**

**Ensino Médio
(Rede Estadual)**

Ranking 2016 **3.8** ↑
2º lugar

Metas 2017 **4.7**

Fonte: MEC/INEP – Ref. 2015





NEGÓCIOS

Proporção de contas próprias

avanço de **21,4%** para **21,9%**
aumento de **0,5pp**
de **9°** para **10°** lugar

metas

2016: **27.2%**
2017: **30.1%**
2018: **33.0%**

Proporção de empregadores formais

avanço de **72,8%** para **74,9%**
aumento de **2,1pp**
de **15°** para **16°** lugar

metas


2016: **78.8%**
2017: **81.8%**
2018: **85.0%**




E tem mais...

**muitas realizações ainda nem se
refletiram no indicador pactuado**

principais produtos e entregas de 2016

 **48.021 MEIs** criados (até Novembro) [meta 2016: 50 mil]

 **16.568 empresas abertas** (até Novembro) [meta 2016: 15 mil]

 Incremento de 65.811 de domicílios atendidos com rede de esgoto

380 intervenções pedagógicas nas escolas focais do ensino médio


99 formações para equipes gestoras: diretores e coordenadores 


94 reuniões de monitoramento e **360 visitas técnicas** nos ciclos de avaliação e planos de intervenção pedagógica


 **4.066 unidades habitacionais entregues** [meta 2016: 3.998 unidades] - 29 municípios atendidos

 **684 gestantes** monitoradas


3.004 profissionais de saúde capacitados em atendimento especial a gestante

 Diagnóstico da Educação Infantil em Goiás


 Diagnóstico dos municípios não operados pela Saneago

 Pactuação da utilização dos instrumentos pedagógicos com 19 municípios


Manutenção de 11.600 km de reparos e 15.031 km de roçagem


 **Implantação de 8.458 km de defensas nas rodovias** [Previsto 2016: 3.500km]

 **60.223** veículos abordados em blitzes realizadas da Balada Responsável

 **+ 35mil** profissionais capacitados nas Oficinas de Planificação da Saúde em 245 municípios

 **Novo site da transparência**

 **Goiás atingiu a 2ª melhor nota no Ranking da Transparência do MPF** Avanço de 6,8 em Nov2015 para 9,8 em Jun2016.

A young child in a light green shirt and dark shorts is walking away from the camera on a paved path that leads into a dense forest. The path is scattered with fallen leaves. The forest is dark and dense with trees. At the top of the image, there are three horizontal bars: a dark blue bar on the left, a light blue bar in the middle, and a light grey bar on the right.

**ainda há
um longo
caminho a
ser percorrido**

NOVIDADES

2017



pela Competitividade



Aliança Municipal

PROTOCOLO GERAL DE INTENÇÕES

Regras gerais
Gestão da Aliança

TERMO DE COMPROMISSOS

Negociação e acerto municipal
Estratégias específicas

GOVERNANÇA ARTICULADA



NOVIDADES

2017

Institucionalização do programa

PEC – mecanismos para
garantir perenidade dos
resultados


**Conselhos
Executivo e
Consultivo**

ICMS Gestão



2017

**está só começando
e ainda há muito por fazer**



Um
estado
melhor
para os goianos
está sendo feito,
AGORA!



**Um
estado
melhor
para os goianos
está sendo feito,
AGORA!**

Governança Efetiva

Co-gestão

Pauta focada em soluções

Rankings de Competitividade

Comparativo ente UF's
Focalização e Priorização



Aliança Municipal

Regime de colaboração entre os entes públicos

Executivos Públicos

Equipe dedicada e exclusiva
Alta carga de capacitações



www.goiasmaiscompetitivo.go.gov.br

facebook.com/centralderesultadosgo