


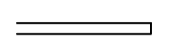





LEGENDA

-  Divisória a ser retirada
-  Parede a ser executada
-  Parede a ser retirada
-  Divisórias a serem executadas
-  Fechamento em gesso Acartonado
-  Manter divisória



VAPT VUPT GOIATUBA
A= 355,49m²

PLANTA BAIXA TÉRREO
esc.: 1/50

MEMORIAL DESCRITIVO
PARA EFEITO DE LEVANTAMENTO:

- FOI CONSIDERADO PARA A EDIFICAÇÃO PÉ DIREITO DE 2,80 METROS;
- AS PAREDES INTERNAS EMASSADAS COM MASSA PVA E PINTADAS COM PINTURA ACRÍLICA;
- AS PAREDES EXTERNAS REVESTIDAS COM PINTURA TEXTURIZADA ACRÍLICA;
- PARA ÁREA MOLHADA FORAM CONSIDERADOS REVESTIMENTO NAS PAREDES EM REVESTIMENTO CERÂMICO (BANHEIROS, ÁREA DE SERVIÇO, COZINHA)
- OS MUROS E DIVISÕES EXTERNAS REVESTIDAS COM PINTURA TERXTURIZADA ACRÍLICA;
- AS PORTAS INTERNAS DE MADEIRA REVESTIDAS EM VERNIZ ACRÍLICO;
- AS PORTAS INTERNAS METÁLICAS REVESTIDAS EM PINTURA ESMÁLTE SINTÉTICO;
- OS FORROS FORAM EXECUTADOS EM PVC;
- OS REVESTIMENTO DE PISO ÁREAS ADMINISTRATIVAS ESTÃO EXECUTADOS EM GRANITINA;
- AS PORTAS DA ENTRADA SÃO DE ABRIR EM DUAS FOLHAS EM VIDRO TEMPERADO;
- AS PORTAS INTERNAS SÃO DE ABRIR EM UMA FOLHA DE MADEIRA;
- A EDIFICAÇÃO POSSUI JANELAS EXTERNAS DO TIPO BASCULANTE EXECUTADAS EM AÇO E VIDRO COMUM;
- A PIA DA COZINHA EXECUTADA EM GRANITO COM CUBA EM INOX;
- OS LAVATÓRIOS DOS BANHEIROS EXECUTADOS EM GRANITO COM CUBAS EM LOUÇA;
- NOTA 01 - OS LEVANTAMENTOS FORAM REALIZADOS ATRAVÉS DE PROJETOS (ELABORADOS PELA GERÊNCIA DE IMPLANTAÇÃO E MANUTENÇÃO) E FOTOS DAS UNIDADES ADMINISTRATIVAS E UNIDADES VAPT VUPT, POIS NÃO FOI POSSIVEL REALIZAR VISITAS IN LOCO, PODENDO EXISTIR DIVERGÊNCIAS ENTRE O LEVANTAMENTO REALIZADO E A SITUAÇÃO ATUAL DE CADA UNIDADE.

| ITEM | DESCRIÇÃO DO AMBIENTE | PINTURA INTERNA | PINTURA EXTERNA | DIVISÓRIAS NAVAIS | DRY WALL | GRANITO | VIDRO | REVEST DE PISO | FORRO LAJE | TELHADO | DADOS GERAIS DA UNIDADE | | | | | | | | | | | | | | | | DADOS ESPECÍFICOS DA UNIDADE | | | | | | | | | | | | | | | | | | | |
|-------------|---------------------------|-----------------|-----------------|-------------------|----------|---------|-------|----------------|------------|---------|-------------------------|------|----------------|------|---------|---------|----------------|------|----------------|------|-------------------|------|----------------|------|----------------------------|------|------------------------------|------|----------------|------|-----------|------|---------------------|------|-----------------------|------|------------------|------|---------|--|---------------------|--|--------------|--|-----------|--|
| | | | | | | | | | | | PORTAS METÁLICAS | | | | | | | | PORTA DIVIS | | PORTAS DE MADEIRA | | PT CORTA FOGO | | PORTAS DE ALUMÍNIO / VIDRO | | | | | | | | ÁREA MOLHADA (PISO) | | ÁREA MOLHADA (PAREDE) | | VASOS SANITÁRIOS | | TANQUES | | CHUVEIROS/MICTÓRIOS | | PIAS / LAVAT | | TORNEIRAS | |
| | | | | | | | | | | | ATE 1,80M | | H=2,10 A 2,50M | | H=2,10M | H=2,10M | H=2,10 A 2,50M | | H=0,50 A 1,00M | | H=1,00 A 2,00M | | H=1,00 A 2,00M | | H=1,00 A 2,00M | | VALVULA DE DESCARGA | | CAIXA ACOPLADA | | BANHEIROS | | PIAS | | | | | | | | | | | | | |
| (M²) | (un) | (un) | (un) | (un) | (un) | (un) | (un) | (un) | (un) | (un) | (un) | (un) | (un) | (un) | (un) | (un) | (un) | (un) | (un) | (un) | (un) | (un) | (un) | (un) | (un) | (un) | (un) | (un) | (un) | (un) | (un) | (un) | (un) | | | | | | | | | | | | | |
| 1 | ATENDIMENTO | | | | | | | | | | | | | | | | | | | | | | | | | | | | | | | | | | | | | | | | | | | | | |
| 2 | COORDENAÇÃO | | | | | | | | | | | | | | | | | | | | | | | | | | | | | | | | | | | | | | | | | | | | | |
| 3 | BANCO | | | | | | | | | | | | | | | | | | | | | | | | | | | | | | | | | | | | | | | | | | | | | |
| 4 | SALA | | | | | | | | | | | | | | | | | | | | | | | | | | | | | | | | | | | | | | | | | | | | | |
| 5 | APOIO ADMINISTRATIVO | 278,73 | | | | | | | | | | | | | | | | | | | | | | | | | | | | | | | | | | | | | | | | | | | | |
| 6 | COPA | | | | | | | | | | | | | | | | | | | | | | | | | | | | | | | | | | | | | | | | | | | | | |
| 7 | COZINHA | | | | | | | | | | | | | | | | | | | | | | | | | | | | | | | | | | | | | | | | | | | | | |
| 8 | ÁREA DE SERVIÇO | | | | | | | | | | | | | | | | | | | | | | | | | | | | | | | | | | | | | | | | | | | | | |
| 9 | ARQUIVO | | | | | | | | | | | | | | | | | | | | | | | | | | | | | | | | | | | | | | | | | | | | | |
| 10 | WC FEMININO | | | | | | | | | | | | | | | | | | | | | | | | | | | | | | | | | | | | | | | | | | | | | |
| 11 | WC MASCULINO | | | | | | | | | | | | | | | | | | | | | | | | | | | | | | | | | | | | | | | | | | | | | |
| 12 | TESOURARIA | 24,19 | | | | | | | | | | | | | | | | | | | | | | | | | | | | | | | | | | | | | | | | | | | | |
| 13 | WC MASCULINO FUNCIONÁRIOS | | | | | | | | | | | | | | | | | | | | | | | | | | | | | | | | | | | | | | | | | | | | | |
| 14 | WC FEMININO FUNCIONÁRIOS | | | | | | | | | | | | | | | | | | | | | | | | | | | | | | | | | | | | | | | | | | | | | |
| TOTAL GERAL | | 302,92 | 0,00 | 89,89 | 0,00 | 0,00 | 46,78 | 339,49 | 359,80 | 0,00 | 0,00 | 0,00 | 0,00 | 0,00 | 0,00 | 0,00 | 0,00 | 0,00 | 0,00 | 0,00 | 0,00 | 0,00 | 0,00 | 0,00 | 0,00 | 0,00 | 0,00 | 0,00 | 0,00 | 0,00 | 0,00 | 0,00 | 0,00 | 0,00 | 0,00 | 0,00 | 0,00 | 0,00 | 0,00 | | | | | | | |

Secretaria de Estado da Administração
GOIÁS
GOVERNO DE GOIÁS
SECRETARIA DE ESTADO DA ADMINISTRAÇÃO

LAYOUT DAS UNIDADES VAPT VUPT DE GOIÁS

VAPT VUPT - GOIATUBA

PROPRIETÁRIO: SECRETARIA DE ESTADO DA ADMINISTRAÇÃO

RESPONSÁVEL PELO PROJETO: SUPERINTENDÊNCIA DE GESTÃO DO ATENDIMENTO AO CIDADÃO
GERÊNCIA DE IMPLANTAÇÃO E MANUTENÇÃO

RESPONSÁVEL PELO LEVANTAMENTO: SUPERINTENDÊNCIA DE GESTÃO INTEGRADA
GERÊNCIA DE APOIO ADMINISTRATIVO E LOGÍSTICO

CONTEÚDO: PLANTA BAIXA

ÁREA: INDICADA

ESCALA: INDICADA

DATA: MAIO/2020

REVISÃO: 00

Nº 01

01

