



cegecon

Centro de Gestão em
Educação Continuada

2019

**RELATÓRIO CIRCUNSTANCIADO DAS ATIVIDADES
OUTUBRO DE 2019**



**CENTRO DE GESTÃO EM EDUCAÇÃO CONTINUADA – CEGECON
REGIONAL 4**

Relatório Circunstanciado das Atividades

Período: Mensal

RELATÓRIO CIRCUNSTANCIADO DAS ATIVIDADES REALIZADAS

Período: Outubro de 2019

Objeto: 1.1. Constitui objeto do presente instrumento de chamamento público a seleção de organização social qualificada em educação profissional tecnológica e desenvolvimento tecnológico no âmbito do Estado de Goiás para celebração de Contrato de Gestão objetivando transferir a administração dos equipamentos públicos integrantes da Rede Pública Estadual de Educação Profissional e a operacionalização das ações de educação profissional de Goiás, definidas pela SED, consubstanciadas em atividades de ensino, pesquisa e extensão, ofertadas por meio de cursos e programas de formação inicial continuada ou qualificação profissional, educação profissional técnica de nível médio e educação profissional tecnológica de graduação e pós-graduação, nas modalidades presencial e a distância, das ações de desenvolvimento e inovação tecnológica - DIT, por meio de atividades de transferência de tecnologia, prestação de serviços tecnológicos e promoção e fortalecimento de ambientes de inovação, bem como as atividades de apoio auxiliares ao setor produtivo.

Contrato de Gestão nº 02/2017-SED

Data da assinatura: 07 de abril de 2017 Publicação no Diário Oficial nº 22.546, em 10 de abril de 2017.

Atividades iniciadas em: 09 de maio de 2017, após a aprovação por parte da Controladoria Geral do Estado – CGE, dos regulamentos de compras, serviços, obras e contratação de pessoal.

Parceiro público: Secretaria de Estado de Desenvolvimento Econômico, Científico e Tecnológico e de Agricultura, Pecuária e Irrigação – SED.

Parceiro privado: Centro de Gestão em Educação Continuada – CEGECON.

DO PARCEIRO PRIVADO

a. Identificação da Entidade

Centro de Gestão em Educação Continuada – CEGECON

CNPJ: 14.215.865/0001-80

Endereço: Rua C 255, Edifício Eldorado Business Tower,
Quadra 600, nº400, Sala 1101 – Setor Nova Suíça –
CEP:74.280-010 – Goiânia/GO.

Decreto 8.813 de 25 o qual qualifica a Organização Social –
CEGECON.

Contatos:

Telefone: (62) 3638-7525

<http://www.cegecon.org.br/>

<https://www.facebook.com/cegecongo/>

<https://twitter.com/cegecongo/>

<https://www.instagram.com/cegecon/>

b. Membros da Diretoria - Contatos

Diretor Presidente: Will Marques Vitor de Paula

c. Membros da Equipe Técnica - Contatos

Coord. Geral do Projeto: Helena Beatriz de Moura Belle

Coord. De Ensino: Humberto César Machado

Coord. Adm. Financeiro: Rubson Marques Rodrigues

LISTA DE FIGURAS

Figura 1: Gráfico Cursos de Capacitação (menores que 160 horas) – Presencial	46
Figura 2: Gráfico Cursos de Capacitação (menores que 160 horas) – EAD.....	46
Figura 3: Gráfico Cursos de Qualificação (entre 160 horas e 800) – Presencial	46
Figura 4: Gráfico Cursos de Qualificação (entre 160 horas e 240) – EaD.....	47
Figura 5: Gráfico Cursos Técnicos (entre 800 horas e 1200) – Presencial	47
Figura 6: Gráfico Cursos Tecnológicos/Superior (entre 1600 horas e 2400) – Presencial	48
Figura 7: Gráfico Atividades Práticas Acadêmicas	49
Figura 8: Gráfico de Horas de Desenvolvimento e Inovação Tecnológica	49

LISTA DE TABELAS

Tabela 1: Programa de metas	10
Tabela 2: Oferta de serviços tecnológicos	10
Tabela 3: Quadro de metas.....	11
Tabela 4: Mapa de indicadores	13
Tabela 5: ITEGOs da Regional 4.....	15
Tabela 6: COTECs da Regional 4	15
Tabela 7: APLs da Regional 4.....	16
Tabela 8: Detalhamento financeiro.....	18
Tabela 9: Colaboradores admitidos	20
Tabela 10: Colaboradores demitidos	20
Tabela 10: Relação dos dirigentes.....	21
Tabela 12: Resultados do processo seletivo	45
Tabela 13: Quantificação da Oferta de cursos EPT- Regional 04	49
Tabela 14: Mapeamento das ações executadas de APA com suas respectivas vagas/matrículas – outubro de 2019.....	50
Tabela 15: Mapeamento das ações executadas de DIT com suas respectivas cargas horárias do mês de outubro de 2019.....	51

SUMÁRIO

INTRODUÇÃO	9
1. DA PROPOSTA	10
1.1. PACTUAÇÃO	10
1.1.1. METAS QUANTITATIVAS	10
1.1.2. METAS QUALITATIVAS	13
2. UNIDADES INTEGRANTES DO OBJETO DO CONTRATO	15
2.1. Institutos Tecnológicos de Goiás – ITEGOs	15
2.2. Colégios Tecnológicos – COTECs	15
2.3. Arranjos Produtivos Locais-APLs	16
2.4. MUNICÍPIOS	17
2.5. NÍVEIS DOS CURSOS OFERTADOS	17
3. REPASSES FINANCEIROS	17
3.1. DETALHAMENTO FINANCEIRO	17
3.2. CONSIDERAÇÕES FINAIS	19
4. ATAS DE REUNIÕES DO CONSELHO DE ADMINISTRAÇÃO RELACIONADA AO CONTRATO DE GESTÃO	20
5. RELAÇÃO MENSAL DOS EMPREGADOS	20
5.1. CONTRATADOS PELO PARCEIRO PRIVADO	20
5.2. DEMITIDOS PELO PARCEIRO PRIVADO	20
5.3. RELAÇÃO DOS DIRIGENTES DO CEGECON	21
6. OPERACIONAL	21
6.1. GERÊNCIA OPERACIONAL	21
6.2. TECNOLOGIA DA INFORMAÇÃO (TI)	39
7. CONTRATAR POR MEIO DE PROCESSO SELETIVO	44
8. NORMAS DO SERVIÇO ESPECIALIZADO DE ENGENHARIA DE SEGURANÇA E MEDICINA DO TRABALHO	45
9. PLANO DE CARGOS E SALÁRIOS	45
10. ATIVIDADES EXECUTADAS	45
10.1. METAS QUANTITATIVAS EXECUTADAS	46
10.2. QUANTIFICAÇÃO DA OFERTA DE CURSOS E PROGRAMAS DE EDUCAÇÃO – EPT no mês de setembro de 2019	49
11. PROCESSOS	50
11.1. AÇÕES APA	50



11.2. AÇÕES DIT.....	50
12. METAS QUALITATIVAS	53
12.1. CONCLUSÃO	53

INTRODUÇÃO

O presente Relatório Circunstanciado, o qual será elaborado como forma de cumprir o item 2.35 da Cláusula Segunda – Das Obrigações e Responsabilidades do Parceiro Privado constantes no Contrato de Gestão nº 02/2017 – SED, firmado entre a Secretaria de Estado de Desenvolvimento e Inovação – SEDI e Centro de Gestão em Educação Continuada – CECECON, o qual consta em seu contexto os registros da movimentação Financeira, Administrativa, Operacional, Tecnologia de Informação, Gestão de Pessoas e Pedagógico.

O referido relatório possui como escopo a promoção de plena transparência quanto as informações e demonstrações dos atos praticados no exercício da sua administração, correspondentes aos recursos determinados no contrato de gestão.

1. DA PROPOSTA

1.1. PACTUAÇÃO

1.1.1. METAS QUANTITATIVAS

ANEXO III – PROGRAMA DE METAS

O presente Anexo técnico estabelece o conjunto de metas a serem cumpridas pela organização social selecionada.

Projeção de oferta mínima de vagas em cursos e programas EPT:

Tabela 1: Programa de metas

	LOTE 4					
	Superior	Técnico	Qualificação	FIC	EAD/FI	EAD/FC
ANO I	100	840	3.140	4.000	1.540	4.600
ANO II	100	840	3.140	4.000	1.540	4.600
ANO III	220	820	2.800	4.680	1.600	4.840
ANO IV	220	860	2.960	4.940	1.700	5.080
TOTAL	640	3.360	12.040	17.620	6.380	19.100

Oferta de serviços de Desenvolvimento e Inovação Tecnológico – DIT e de Atividades Acadêmico – Prático – APA.

Tabela 2: Oferta de serviços tecnológicos

LOTE 4	ANO I	ANO II	ANO III	ANO IV	TOTAL
DIT (horas)	5.760	5.760	4.320	4.320	20.160
APA (alunos)	1.420	1.420	1.500	1.580	5.920
SOMA					26.080

QUADRO DE METAS REGIONAL E ITEGOS

Tabela 3: Quadro de metas

COMPOSIÇÃO DOS QUANTITATIVOS PARA CONTRATAÇÃO DE SERVIÇOS EM EDUCAÇÃO PROFISSIONAL E TECNOLÓGICA												
LOTE	ITEGOS	Situação e Data Início	Ambientes		Meta de utilização	Programas SED - Matrículas		Cotecs	Projeção de crescimento anual segundo meta			
			Nº Salas	Nº Lab.		0% 5% 5% Carga Horária Carga Horária Carga Horária Carga Horária Total Ano 1 Total Ano 2 Total Ano 3 Total Ano 4 2015/2016 2016/2017 2017/2018 2018/2019 (Horas/aula) (Horas/aula) (Horas/aula) (Horas/aula)						
4	ITEGO Goiânia - Basileu França - PRES	O	5	79	0,73	500	0		867.240	867.240	910.602	956.132
	EAD				0,50			2	192.000	192.000	201.600	211.680
	DIT e APA								1.440	1.440	1.440	1.440
	ITEGO Cidade de Goiás - PRES	O	8	7	0,54	600	300		343.440	343.440	360.612	378.643
	EAD				0,50			3	288.000	288.000	302.400	317.520
	DIT e APA								1.440	1.440	1.440	1.440
	ITEGO Goiatuba - PRES	O	6	12	0,50	580	300		360.000	360.000	378.000	396.900
	EAD				0,50			3	288.000	288.000	302.400	317.520
	DIT e APA								1.440	1.440	1.440	1.440
	ITEGO Piracanjuba - PRES	C-2016-1	6	4	0,50				216.000	216.000	226.800	238.140
	EAD				0,50				0	0	0	0
	DIT e APA								1.440	1.440	1.440	1.440
Histórico			Ambientes			Programas SED - Matrículas		Cotecs	Total de Carga Horária disponível para oferta de cursos e serviços			
Presencial+CVT									1.786.680	1.786.680	1.876.014	1.969.815
EAD									768.000	768.000	806.400	846.720
HDIT e APA									5.760	5.760	5.760	5.760
TOTAL			25	102	0,41	1.680	600	8	1.499.760	1.499.760	1.574.532	1.653.043
LEGENDA:												
DIT e APA - Desenvolvimento e Inovação Tecnológica; Atividade Prático-			LOTE 1	LOTE 2	Situação e Data de Início							
Hora aula Técnico/Qualificação/FIC			8,95	LOTE 3	LOTE 4	O - Operacional / C - Construção						
Hora aula Superior			13,00									
Hora aula DIT e APA			134,25									
CVT - Centro Vocacional Móvel												



INSTITUTO TECNOLÓGICO DE GOIÁS - ITEGO	VAGAS					HORAS DE SERVIÇOS TECNOLÓGICOS E PRODUÇÃO ARTÍSTICO CULTURAL	REPASSE POR ITEGO	VALOR COM DESÁGIO	VALOR REDUZIDO DESÁGIO	PERCENTUA L DESÁGIO
	TECNOLÓGICO	TÉCNICO	QUALIFICAÇÃO	CAPACITAÇÃO E ATUALIZAÇÃO	TOTAL ITEGOS:					
ITEGO Goiânia - Basileu França - PRES	120	400	1.360	2.180	4.160		8.676.500,00	7.808.850,00	867.650,00	-10%
EAD	0	0	400	1.200	1.600		501.200,00	451.080,00	50.120,00	-10%
DIT e APA					375	1.440	240.663,75	219.297,38	24.366,38	-10%
ITEGO Cidade de Goiás - PRES	40	160	540	900	1.640		3.494.800,00	3.145.320,00	349.480,00	-10%
EAD	0	0	600	1.820	2.420		756.812,00	681.130,80	75.681,20	-10%
DIT e APA					375	1.440	243.663,75	219.297,38	24.366,38	-10%
ITEGO Goiatuba - PRES	40	160	560	940	1.700		3.562.820,00	3.206.538,00	356.282,00	-10%
EAD	0	0	600	1.820	2.420		756.812,00	681.130,80	75.681,20	-10%
DIT e APA					375	1.440	243.663,75	219.297,38	24.366,38	-10%
ITEGO Piracanjuba - PRES	20	100	340	560	1.020		2.033.800,00	1.830.420,00	203.380,00	-10%
EAD	0	0	0	0	0		-	-	-	-10%
DIT e APA					375	0	50.343,75	45.309,38	5.034,38	-10%
TOTAIS	220	820	4.400	9.520	14.960	5.820	20.564.079,00	18.507.671,10	2.056.407,90	- 10 %
Presencial + CVT	220	820	2.800	4.680	8.520	0	17.767.920,00			
EAD	0	0	1.600	4.840	6.440	0	2.014.824,00			
HDIT e APA	0	0	0	0	1.500	4.320	781.335,00			

1.1.2. METAS QUALITATIVAS

MAPA DE INDICADORES DE AVALIAÇÃO DE QUALIDADE CODIFICADOS E PADRONIZADOS COM BASE NO ANEXO XII DO CHAMAMENTO

Tabela 4: Mapa de indicadores

ORDEM	Dimensão (Indicador previsto no Chamamento)	INDICADORES
1	Ambientes de Inovação	CS3/2 - Ambiente para Geração de Novos Negócios
2	Ambientes de Inovação	CS3/3 - Empreendedorismo Inovador
3	Corpo Docente	DO2/1 - Formação/Titulação Docente
4	Corpo Docente	DO2/2 - Experiência Docente
5	Corpo Docente	DO2/4 - Produção Docente
6	Corpo Docente	DO2/5 - Atuação do Coordenador de Curso
7	Corpo Docente	PI1/1 - Atuação dos Professores
8	Currículo	CS2/2 - Documentos Institucionais e Didáticos
9	Currículo	CS2/3 - Estágio Curricular
10	Currículo	CS5/4 - Perfil Profissional de Conclusão
11	Currículo	IS1/1 - Material Didático Pedagógico
12	Currículo	PI5/1 - Participação em Fóruns Temáticos
13	Curso	CS1/2 - Taxa de Ocupação de Curso
14	Curso	CS5/1 - Taxa de Evasão
15	Curso	CS5/2 - Taxa de Retenção no Período
16	Curso	CS5/3 - Permanência e Êxito
17	Desempenho e satisfação profissional	CS7/1 - Taxa de Inserção Profissional
18	Desempenho e satisfação profissional	CS7/2 - Taxa de Vinculação Trabalho/Formação
19	Desempenho e satisfação profissional	CS7/3 - Índice de Satisfação do Egresso
20	Desempenho e satisfação profissional	CS7/4 - Índice de Satisfação do Empregador
21	Infraestrutura Física e Material	IS2/3 - Plano de Atualização e Manutenção em TIC
22	Infraestrutura Física e Material	IS2/4 - Equipamentos Obsoletos e Avariados

23	Infraestrutura Física e Material	DO1/2 - Ações de Implementação
24	Infraestrutura Física e Material	IS1/2 - Recursos Audiovisuais
25	Infraestrutura Física e Material	IS1/3 - Estrutura Específica para os Cursos
26	Infraestrutura Física e Material	IS2/1 - Recursos TIC e Ferramentas de Gestão
27	Infraestrutura Física e Material	IS3/2 - Estrutura Predial para Gestão
28	Infraestrutura Física e Material	IS3/3 - Estrutura Predial p/ Fins Pedagógicos
29	Infraestrutura Física e Material	IS3/4 - Instalações Elétricas e Sanitárias
30	Percepção do Processo de Ensino e Aprendizagem	CS4/1 - Monitoria e Tutoria
31	Percepção do Processo de Ensino e Aprendizagem	CS4/2 - Extensão e Tecnologias Sociais
32	Percepção do Processo de Ensino e Aprendizagem	CS4/3 - Projetos de Pesquisa & Inovação
33	Percepção do Processo de Ensino e Aprendizagem	CS4/4 - Satisfação do Estudante/Mundo do Trabalho
34	Políticas de educação profissional e de inovação	CS1/1 - Aderência às Demandas Locais
35	Políticas de educação profissional e de inovação	CS2/1 - Ensino, Pesquisa e Extensão
36	Políticas de Educação profissional e de inovação	DO4/1 - Interação e Comunicação
37	Serviços Tecnológicos	CS3/1 - Prestação de Serviços Tecnológicos
38	Serviços Tecnológicos	IS3/1 - Manutenção dos Laboratórios
39	Transferência de Tecnologia	CS3/4 - Transferência de Tecnologia
40	Transferência de Tecnologia	CS3/5 - Interação e Troca de Conhecimento

2. UNIDADES INTEGRANTES DO OBJETO DO CONTRATO

2.1. Institutos Tecnológicos de Goiás – ITEGOs

Tabela 5: ITEGOs da Regional 4

Nº	UNIDADE	ENDEREÇO
1	Instituto Tecnológico do Estado de Goiás em Artes Basileu França	Av. Universitária n. 1750, Setor Universitário Goiânia-GO
2	Instituto Tecnológico do Estado de Goiás Wilson Cavalcante Nogueira	Av. Juscelino Kubitschek de Oliveira, Fazenda Mojinho - Piracanjuba - GO
3	Instituto Tecnológico do Estado de Goiás Goiandira Ayres do Couto	Rua Aeroporto s/n, Setor Aeroporto – Cidade de Goiás - GO
4	Instituto Tecnológico do Estado de Goiás Jerônimo Carlos do Prado	Rua Piauí – Nº. 460 – Centro – Goiatuba - GO

2.2. Colégios Tecnológicos – COTECs

Tabela 6: COTECs da Regional 4

Nº	ITEGO/VINCULADO	COTEC	ENDEREÇO
1	Instituto Tecnológico do Estado de Goiás em Artes Basileu França	Senador Canedo	Condomínio Industrial, nº 403, Jardim Nova Goiânia, Senador Canedo- Go
2	Instituto Tecnológico do Estado de Goiás Goiandira Ayres do Couto	Inhumas	Universidade Aberta do Brasil-UAB Rua 5 nº 153, Praça João Heitor de Paula - Vila Heitor, Inhumas-Go
3	Instituto Tecnológico do Estado de Goiás Goiandira Ayres do Couto	Itaberaí	Rua Capitão Caldas, nº 80, Centro, Itaberaí - Go
4	Instituto Tecnológico do Estado de Goiás em Artes Basileu França	Itumbiara	UAB - Avenida Anhanguera nº 1275 - Setor Anhanguera, Itumbiara - GO
5	Instituto Tecnológico do Estado de Goiás Jerônimo Carlos do Prado	COTEC/APL de confecções Pontalina.	Av. Onofre de Andrade, Q. 382 Lt. 26 St. Clube. Centro Profissional Artur Fernandes Dornelas, Pontalina- GO
6	Instituto Tecnológico do Estado de Goiás em Artes Basileu França	Bela Vista de Goiás	CDE Centro de Desenvolvimento Econômico, Av. Gilson de Souza, Bela Vista de Goiás - GO
7	Instituto Tecnológico do Estado de Goiás Jerônimo Carlos do Prado	Morrinhos	Rua Piauí, s/nº Centro, ao lado da Biblioteca Municipal, na Praça do Terraço, Morrinhos- Go
8	Instituto Tecnológico do Estado de Goiás Jerônimo Carlos do Prado	APL/ Buriti Alegre	Cidade de Buriti Alegre - Go

2.3. Arranjos Produtivos Locais-APLs

Tabela 7: APLs da Regional 4

APLs – REGIONAL 4					
Nº	Seguimento do APL	Município Polo	Instituto Vinculado	Nº de empresas/ produtores	Municípios de abrangência
1	Banana	Buriti Alegre	ITEGO Jerônimo Carlos do Prado	51 produtores	Buriti Alegre, Goiatuba, Itumbiara e Morrinhos
2	Confecção	Pontalina	ITEGO Jerônimo Carlos do Prado	19 empresas	Pontalina, Bom Jesus, Itumbiara, Goiatuba, Buriti Alegre, Rio Quente, Morrinhos, Jovânia, Aloândia, Vicentinópolis, Edealina, Edéia, Indiara, Mairipotaba, Cromínia, Professor Jamil e Piracanjuba.
3	Mandioca	Bela Vista de Goiás	ITEGO em Artes Basileu França	42 cooperados	Bela Vista de Goiás, Silvânia, Leopoldo de Bulhões, Cristianópolis, Piracanjuba, Hidrolândia, Aparecida de Goiânia, Goiânia, Caldazinha, Santa Cruz, São Miguel do Passa Quatro, Bonfinópolis
4	Mel	Goiás	ITEGO Goiandira Ayres do Couto	14 produtores	Araguapaz, Aruanã, Britânia, Buriti de Goiás, Carmo do Rio Verde, Cidade de Goiás, Córrego do Ouro, Faina, Guaraíta, Heitorai, Itaberaí, Itaguari, Itaguaru, Itapirapuã, Itapuranga, Itauçu, Jussara, Matrinchá, Morro Agudo, Mossâmedes, Mozarlândia, Mundo Novo, Nova Crixás, Sanclerlândia, Taquaral e Uruana.

2.4. MUNICÍPIOS

Os municípios de abrangência sob responsabilidade de gestão da Regional 04 são: Aloândia, Araçu, Bela Vista de Goiás, Bom Jesus de Goiás, Bonfinópolis, Brazabrantes, Buriti Alegre, Cachoeira Dourada, Caldazinha, Castelândia, Caturai, Cromínia, Damolândia, Goianópolis, Goiânia, Goianira, Goiás, Goiatuba, Gouvelândia, Hidrolândia, Inaciolândia, Inhumas, Itaberaí, Itauçu, Itumbiara, Jesúpolis, Joviânia, Leopoldo de Bulhões, Mairipotaba, Maurilândia, Morrinhos, Nova Veneza, Ouro Verde de Goiás, Panamá, Petrolina de Goiás, Piracanjuba, Pontalina, Porteirão, Professor Jamil, Santa Rosa de Goiás, Santo Antônio de Goiás, São Francisco de Goiás, Senador Canedo, Terezópolis de Goiás, Vicentinópolis.

2.5. NÍVEIS DOS CURSOS OFERTADOS

As modalidades de ensino ofertadas nos Institutos Tecnológicos, COTECs e Salas de Extensão são:

- a) Qualificação e Capacitação Profissional;
- b) Formação Inicial e Continuada;
- c) Técnico;
- d) Tecnológico.

3. REPASSES FINANCEIROS

O presente relatório, elaborado em cumprimento ao estabelecido no item 2.35 da Cláusula Segunda – Das Obrigações e Responsabilidades do Parceiro Privado do Contrato de Gestão nº 02/2017-SED, firmado entre a SECRETARIA DE ESTADO DE DESENVOLVIMENTO ECONÔMICO, CIENTÍFICO E TECNOLÓGICO E DE AGRICULTURA, PECUÁRIA E IRRIGAÇÃO e CENTRO DE GESTÃO EM EDUCAÇÃO CONTINUADA – CEGECON, demonstra através de seu conteúdo, os registros da movimentação Financeira ocorridas no mês de outubro de 2019, correspondentes as despesas realizadas.

O CEGECON, visando promover plena transparência quanto as informações e demonstrações dos atos praticados no exercício da sua administração, correspondentes aos recursos determinados no contrato de gestão.

3.1. DETALHAMENTO FINANCEIRO

Receita: R\$ 6.106.696,93

Saldo inicial CEF em 01/10/2019: **R\$ 0,00**

Custeio competência setembro/2019 (10/10/2019) a Receber: **R\$ 1.542.305,92**

Repasso Recebido: **R\$ 1.517.333,41**

Tabela 8: Detalhamento financeiro



CENTRO DE GESTÃO EM EDUCAÇÃO CONTINUADA - CEGECON	
DESCRIÇÃO	DEVIDO
SALDO A RECEBER 2018	R\$ 1.473.380,25
DUODÉCIMO COMPETENCIA JANEIRO/2019	R\$ 1.454.290,73
GLOSA COMPETENCIA JANEIRO/2019	- 24.194,94
RECEBIDO	-R\$ 1.430.095,79
TOTAL A RECEBER	R\$ -
DUODÉCIMO COMPETENCIA FEVEREIRO/2019	R\$ 1.454.290,73
GLOSA COMPETENCIA FEVEREIRO/2019	- 21.288,42
RECEBIDO	-R\$ 1.430.095,79
TOTAL A RECEBER	R\$ 2.906,52
DUODÉCIMO COMPETENCIA MARÇO/2019	R\$ 1.454.290,73
GLOSA COMPETENCIA MARÇO/2019	- 19.228,09
RECEBIDO	-R\$ 1.430.095,79
TOTAL A RECEBER	R\$ 4.966,85
DUODÉCIMO COMPETENCIA ABRIL/2019	R\$ 1.542.305,92
GLOSA COMPETENCIA ABRIL/2019	- 7.467,51
RECEBIDO	-R\$ 1.515.901,31
TOTAL A RECEBER	R\$ 18.937,10
DUODÉCIMO COMPETENCIA MAIO/2019	R\$ 1.542.305,92
GLOSA COMPETENCIA MAIO/2019	- 7.747,51
RECEBIDO	-R\$ 1.542.305,93
TOTAL A RECEBER	-R\$ 7.747,52
DUODÉCIMO COMPETENCIA JUNHO/2019	R\$ 1.542.305,92
GLOSA COMPETENCIA JUNHO/2019	- 14.319,42
RECEBIDO	-R\$ 1.527.986,51
TOTAL A RECEBER	-R\$ 0,01
DUODÉCIMO COMPETENCIA JULHO/2019	R\$ 1.542.305,92
GLOSA COMPETENCIA JULHO/2019	-R\$ 19.239,18
RECEBIDO	-R\$ 1.527.986,51
TOTAL A RECEBER	-R\$ 4.919,77
DUODÉCIMO COMPETENCIA AGOSTO/2019	R\$ 1.542.305,92
GLOSA COMPETENCIA AGOSTO/2019	- 11.747,61
RECEBIDO	R\$ -
TOTAL A RECEBER	R\$ 1.530.558,31
DUODÉCIMO COMPETENCIA SETEMBRO/2019	R\$ 1.542.305,92
GLOSA COMPETENCIA SETEMBRO/2019	- 8.934,64
RECEBIDO	R\$ -
TOTAL A RECEBER	R\$ 1.533.371,28
DUODÉCIMO COMPETENCIA OUTUBRO/2019	R\$ 1.542.305,92
GLOSA COMPETENCIA OUTUBRO/2019	R\$ -
RECEBIDO	R\$ -
TOTAL A RECEBER	R\$ 1.542.305,92
TOTAL A RECEBER	R\$ 6.093.758,93

Repassa a receber: R\$ 6.106.696,93

Despesa:

Total de despesas pagas: **R\$ 2.135.191,55**

Receita Versus Despesas

Saldo Bancário: **R\$ 0,00**

Repassa (líquido): **R\$ 1.517.333,41**

Estornos e Devoluções: **R\$ 676,24**

Receitas Aluguel: **R\$ 0,00**

Doações: **R\$ 0,00**

Rendimentos Financeiros/resgates de aplicação: **R\$ 4.782,69**

Despesas Pagas: **R\$ 2.135.191,55**

Saldo Bancário em 31/10/2019: R\$ 0,00

DESPESAS E INVESTIMENTOS	2.135.191,55
Pessoal	1.150.541,23
Material de Consumo	30.997,62
Serviços de Terceiros	546.326,92
Despesas Bancárias	4.499,88
Outras Despesas Operacionais	-
Tributos/Taxas/Contribuições	293.525,72
Despesas com Locações (Imóveis e Equipamentos)	43.533,56
Investimentos	
Despesas não Operacionais	
Água/Energia/Telefonia/Internet	65.766,62

Os dados acima apresentados demonstram de forma clara e objetiva a movimentação bancária ocorrida, quanto a Destinação dos Recursos, e dos resultados das aplicações financeira. Na imagem acima utilizamos regime de caixa para melhor visualização dos desembolsos das despesas, a movimentação financeira e bancária da instituição.

Vale ressaltar que os relatórios e informações de prestações de contas estão neste referido mês ainda não foi disponibilizado via SIPEF devido a correções sendo implantadas pelo sistema F71 aguardando resolução para envio.

3.2. CONSIDERAÇÕES FINAIS

Cientes da importância do acompanhamento sistemático e contínuo dos órgãos de controle dos contratos no processo de gestão de recursos públicos, no exercício do cumprimento das obrigações contratuais e dos direitos assegurados pelo Contrato de Gestão

o CENTRO DE GESTÃO EM EDUCAÇÃO CONTINUADA – CEGECON buscando manter a plena transparência nos relatórios e prestações de contas, se coloca à disposição para promover esclarecimentos que se apresentarem necessários, sanar dúvidas e receber sugestões.

4. ATAS DE REUNIÕES DO CONSELHO DE ADMINISTRAÇÃO RELACIONADA AO CONTRATO DE GESTÃO

No período abrangido por este relatório não houve reuniões do Conselho Administrativo que guardassem relação com o Contrato de Gestão.

5. RELAÇÃO MENSAL DOS EMPREGADOS

Em atendimento ao item 12.1.j da cláusula décima segunda do Contrato de Gestão, encaminhamos a relação de funcionários, cargos, lotação e salários, contratados e demitidos deste mês.

5.1. CONTRATADOS PELO PARCEIRO PRIVADO

Tabela 9: Colaboradores admitidos

COLABORADORES ADMITIDOS - OUTUBRO- 2019			
UNIDADE	NOME	CARGO	DATA DE ADMISSÃO
ITEGO BASILEU FRANÇA	WELBER ALVES PACHECO	PROFESSOR	01/10/2019
ITEGO JERÔNIMO CARLOS	IDARI FRANCISCO DE OLIVEIRA NETTO	PROFESSOR	02/10/2019
ITEGO BASILEU FRANÇA	JASLINAYRON SILVA DE AMORIM	PROFESSOR	14/10/2019

5.2. DEMITIDOS PELO PARCEIRO PRIVADO

Tabela 10: Colaboradores demitidos

COLABORADORES DEMITIDOS - OUTUBRO- 2019			
UNIDADE	NOME	CARGO	DATA DE DEMISSÃO
UNIDADE DE APOIO ADMINISTRATIVA	RUAMA CHUNGARA MARQUES CAETANO	GERENTE DE RECURSOS HUMANOS	01/10/2019

UNIDADE DE APOIO ADMINISTRATIVA	PLINIO JOSÉ BORGES DA SILVA	ANALISTA DE ENSINO	07/10/2019
ITEGO BASILEU FRANÇA	EMANUEL GOMES FERREIRA	PROFESSOR	12/10/2019
ITEGO BASILEU FRANÇA	LUCAS DAVI ARAÚJO	TUTOR DE EAD	16/10/2019
ITEGO BASILEU FRANÇA	LUCIANO DOS SANTOS BALBINO	TUTOR DE EAD	16/10/2019
ITEGO BASILEU FRANÇA	MAGNO PESSOA FERREIRA	TUTOR DE EAD	16/10/2019
ITEGO BASILEU FRANÇA	MARCOS ANTONIO PEREIRA CARNEIRO	TUTOR DE EAD	16/10/2019
ITEGO BASILEU FRANÇA	MURILLO FOLHA DE JESUS	TUTOR DE EAD	16/10/2019
ITEGO BASILEU FRANÇA	RAVANA SILVA LOBO	TUTOR DE EAD	16/10/2019
ITEGO GOIANDIRA AYRES	CLEIDSON RODRIGUES DE FREITAS	TUTOR DE EAD	16/10/2019
ITEGO GOIÁS GOIANDIRA	ROSÁRIA DA SILVEIRA BORGES	TUTOR DE EAD	16/10/2019
ITEGO JERÔNIMO CARLOS	CARLA MATEUS COSTA FERREIRA	TUTOR DE EAD	16/10/2019

5.3. RELAÇÃO DOS DIRIGENTES DO CEGECON

Abaixo relação de todos os membros dos órgãos deliberativos, Diretoria e Coordenação do Projeto, conforme item 12.1.k da cláusula décima segunda do Contrato de Gestão.

Tabela 11: Relação dos dirigentes

Nº	NOME	DATA DE ADMISSÃO	CARGO/FUNÇÃO	UNIDADE/LOTAÇÃO
1	WILL MARQUES VITOR DE PAULA	01/08/2017	Diretor Presidente	Unidade de Apoio Administrativo

6. OPERACIONAL

6.1. GERÊNCIA OPERACIONAL

No dia 01/10 foi efetuado manutenção no refletor externo que parou de funcionar e feitos alguns furos na parede para o cabeamento da rede de internet no Itego Goiandira Ayres do Couto, foi efetuado também no mesmo dia a contagem dos patrimônios do respectivo Itego e a troca do filtro do bebedouro. **(Anexos: 6.1, 6.2 e 6.3)**

No dia 02/10 foi efetuado reparo no ventilador que estava no depósito do Itego de Goiás do qual o mesmo voltou a funcionar e está em perfeito funcionamento. **(Anexo: 6.4)**

Foi efetuado no dia 03/10 manutenção na fechadura e na caixa de descarga do banheiro dos vigilantes referente ao Itego de Goiás. **(Anexos: 6.5 e 6.6)**

No dia 07 e 08/10, foi efetuado manutenção no vidro da janela do laboratório de informática, e efetuado a poda de algumas árvores no Itego de Goiás.

Nos dias 09, 10 e 11/10 foram efetuadas as seguintes manutenções, troca da tomada que constava estragada e com defeito no interruptor, efetuada limpeza do telhado, manutenção na porta de vidro que constava estragada no Itego Goiandira Ayres do Couto. **(Anexos: 6.7, 6.8, 6.9, 6.10, 6.11 e 6.12)**

Foi encaminhado a SEDI no dia 10 de outubro/2019 termo de referência de aquisição referente a fonte de alimentação utilizada para o teclado, para a execução das aulas e o aprendizado dos alunos e entre outras necessidades que possam vir a surgir. **(Anexos: 6.13, 6.14, 6.15, 6.16 e 6.17)**

No dia 15/10 foi realizado no Itego em Artes Basileu França a manutenção da lona do Circo devido aos sérios riscos de descosturar e abrir a qualquer momento, sendo de extrema urgência refazer a proteção para que não entre água dentro do circo. **(Anexos: 6.18 e 6.19)**

No dia 16/10 foi efetuado a telagem nos dutos de água referente ao Itego em Artes Basileu França, para que seja evitado o acúmulo de folhas e resíduos que impeçam o escoamento da água, afim de evitar o entupimento e conforme as exigências estabelecidas pela vigilância sanitária. **(Anexos: 6.20 e 6.21)**

Foi efetuado nos dias 16, 17 e 18/10 foi efetuado a manutenção no telhado da garagem, organização das salas de aulas, efetuado manutenção nas mesas do laboratório de enfermagem do Itego Goiandira Ayres do Couto. **(Anexos: 6.22, 6.23, 6.24 e 6.25)**

No dia 21, 22 e 23/10 foi efetuado conserto no cano da caixa d'água que estourou, foi montado o laboratório de enfermagem e instalado data show para os eventos da Semana de Ciência e Tecnologia. Foi efetuado também o desentupimento da pia do banheiro do laboratório e isolado a tomada do laboratório de enfermagem referente ao Itego de Goiás. **(Anexos: 6.26 e 6.27)**

Foi aberto processo no mês de outubro/2019 para aquisição das lâmpadas para o teatro escola é uma demanda fundamental pois serão utilizadas na iluminação de todo o palco para o atendimento das atividades pedagógicas, e devido ao teatro não possuir mais reservas e visto a necessidade da compra das lâmpadas, pois o funcionamento ineficiente prejudica o bom andamento dos trabalhos, a segurança e a salubridade no ambiente de trabalho, especialmente no processo pedagógico. **(Anexo: 6.28)**

Durante todo o mês de outubro/2019 foi efetuado o levantamento patrimonial referente aos Itegos e Cotecs, afim de encaminhar a SEDI para conferência anual de todos os bens. **(Anexos: 6.29 e 6.30)**

Foi efetuado no mês de Outubro/2019 a dedetização em todos os Itegos e Cotecs conforme previsto no Edital de contratação. **(Anexo: 6.31)**

Anexos: 6.1, 6.2 e 6.3






Anexo: 6.4



Anexos: 6.5 e 6.6



Anexos: 6.7, 6.8, 6.9, 6.10, 6.11 e 6.12





Anexos: 6.13, 6.14, 6.15, 6.16 e 6.17



Ofício nº 217/2019 – CEGECON

Goiânia-GO, 10 de outubro de 2019.

Ao Ilmo. Senhor,

ADRIANO DA ROCHA LIMA.

Secretário de Estado de Desenvolvimento e Inovação – SEDI.

Rua 82, nº 400 Ed. Palácio Pedro Ludovico Teixeira, 5º andar, Centro, Goiânia-GO.

Assunto: Comunicado sobre aquisições ou doações do mês de Setembro/2019

Referência: **SEI nº 201914304001715**

Senhor Secretário,

Encaminha-se Comunicado Interno nº 058-2019 – GEOP/CEGECON, anexo, em atenção à cláusula II, item 2.8 do Contrato de Gestão nº 02/2017 – SED, quanto a obrigatoriedade de informar o PARCEIRO PÚBLICO sobre todas aquisições e doações recebidas mensalmente por esta Organização Social.

Ao ensejo, reitero os protestos de estima e apreço.

Respeitosamente,

RECEBIDO
EM 11/10/19 às 14:27
Secretaria de Estado de Desenvolvimento e Inovação
Gerência da Secretaria Geral


MURILO FÁRIA CEZAR
Superintendente Executivo

Ciente e de acordo,


W.H.L. MARQUES VITOR DE PAULA
Diretor-Presidente



C.I. 058/2019 - GEOP

Goiânia, 10 de outubro de 2019.

De: Gerência Operacional
Para: Superintendência Administrativa Financeira

Assunto: Patrimônio

Solicitamos que seja encaminhado ofício a Secretaria de Estado de Desenvolvimento Econômico, Científico e Tecnológico e de Agricultura, Pecuária e Irrigação informando que em cumprimento ao Contrato de Gestão nº 02/2017, cláusula II Item.2.8, que dispõe:

“Comunicar o PARCEIRO PÚBLICO, no prazo máximo de 30 dias após sua ocorrência, todas as aquisições de bens móveis que foram realizadas ou as doações que foram recebidas.”

Que houve aquisição e doação referente ao mês de setembro, segue em anexo a relação dos bens adquiridos e doados com a respectiva nota fiscal. **Entretanto, na lista que segue dos bens doados, somente os grifados de amarelo são os bens que foram cedidos pela Caixa Econômica ao Itego em Artes Basileu França, conforme segue especificado em anexo.**

CEGECON – SEI: 201914304001715

Respeitosamente,



Hugo Henrique P. Reinaldo
Supervisor Operacional
Supervisor Operacional-GEOP
CEGECON



ANEXO I – RELAÇÃO DE BENS ADQUIRIDOS EM SETEMBRO/2019

UNIDADE: UNIDADE DE APOIO ADMINISTRATIVO – CEGECON

 ITEGO BASILEU FRANÇA					
Item	Plaqueta	Descricao	Estado de Conservação	Qty.	Valor Bens Adquiridos
10985	17903	LIXEIRA PLÁSTICO COM TAMPA + PEDAL 100L	Bom	1	R\$ 155,83
10986	17904	LIXEIRA PLÁSTICO COM TAMPA + PEDAL 100L	Bom	1	R\$ 155,83
10987	17905	LIXEIRA PLÁSTICO COM TAMPA + PEDAL 100L	Bom	1	R\$ 155,83
10988	17906	LIXEIRA PLÁSTICO COM TAMPA + PEDAL 100L	Bom	1	R\$ 155,83
10989	17909	LIXEIRA PLÁSTICO COM TAMPA + PEDAL 100L	Bom	1	R\$ 155,83
10990	17910	LIXEIRA PLÁSTICO COM TAMPA + PEDAL 100L	Bom	1	R\$ 155,83
10991	17911	LIXEIRA PLÁSTICO COM TAMPA + PEDAL 100L	Bom	1	R\$ 155,83
10992	17912	LIXEIRA PLÁSTICO COM TAMPA + PEDAL 100L	Bom	1	R\$ 155,83
10993	17913	LIXEIRA PLÁSTICO COM TAMPA + PEDAL 100L	Bom	1	R\$ 155,83
10994	17914	LIXEIRA PLÁSTICO COM TAMPA + PEDAL 100L	Bom	1	R\$ 155,83
10995	17917	LIXEIRA PLÁSTICO COM TAMPA + PEDAL 100L	Bom	1	R\$ 155,83
10996	17918	LIXEIRA PLÁSTICO COM TAMPA + PEDAL 100L	Bom	1	R\$ 155,83
10997	17919	CONTAINER DE PLÁSTICO 1000 LTS PT UV	Bom	1	R\$ 2.555,90


Formulário de Nota Fiscal (NF-e) emitido por ELETRO PRIMUS FERRE FERRAMENTA LTDA - ME em 23/09/2019. Valor total: R\$ 26.810,43. O formulário contém campos para dados do emitente, destinatário, valores, impostos e uma tabela de itens vendidos.

Item	Descrição	Quantidade	Valor Unitário	Valor Total
1
2
3
4
5
6
7
8
9
10
11
12
13
14
15
16
17
18
19
20
21
22
23
24
25
26
27
28
29
30
31
32
33
34
35
36
37
38
39
40
41
42
43
44
45
46
47
48
49
50
51
52
53
54
55
56
57
58
59
60
61
62
63
64
65
66
67
68
69
70
71
72
73
74
75
76
77
78
79
80
81
82
83
84
85
86
87
88
89
90
91
92
93
94
95
96
97
98
99
100

Sede - Av. Anhanguera, nº 810, Sala 002, Edifício Moderno, Setor Central
Goiânia - GO, CEP 7410-9012
www.cegecon.org.br
(62) 3419-7824
contato@cegecon.org.br

Unidade Administrativa - R. 1126, Nº 270 - Setor Multiplata
Goiânia - GO, CEP 74176-100
www.cegecon.org.br
(62) 3419-7525
contato@cegecon.org.br


RELAÇÃO DE BENS DOADOS - ITEGO BASILEU FRANÇA

 ITEGO BASILEU FRANÇA					
Item	Plaquet a	Descricao	Estado de Conservação	Qtd.	Valor Bens Doados
10998	17921	MESA CIRCULAR	Bom	1	R\$ 299,99
10999	17920	MESA REGULÁVEL RETA - 1148824	Bom	1	R\$ 355,00
11000	17923	MESA REGULÁVEL RETA - 1148100	Bom	1	R\$ 355,00
11001	17927	MESA REGULÁVEL RETA - 1623453	Bom	1	R\$ 355,00
11002	17928	MESA REGULÁVEL RETA - 4407565	Bom	1	R\$ 355,00
11003	17929	MESA REGULÁVEL RETA - 1623776	Bom	1	R\$ 355,00
11004	17930	MESA REGULÁVEL RETA - FC6134	Bom	1	R\$ 355,00
11005	17931	MESA REGULÁVEL RETA - 1623670	Bom	1	R\$ 355,00
11006	17932	MESA REGULÁVEL RETA - 1607845	Bom	1	R\$ 355,00
11007	17933	MESA REGULÁVEL RETA - 4406002	Bom	1	R\$ 355,00
11008	17934	MESA REGULÁVEL RETA - 1113311	Bom	1	R\$ 355,00
11009	17935	MESA REGULÁVEL RETA - 3414094	Bom	1	R\$ 355,00
11010	17936	MESA REGULÁVEL RETA - SP	Bom	1	R\$ 355,00
11011	17959	MESA REGULÁVEL RETA - 1623455	Bom	1	R\$ 355,00
11012	17960	MESA REGULÁVEL RETA - 3736789	Bom	1	R\$ 355,00
11013	17971	MESA REGULÁVEL RETA - 238247	Bom	1	R\$ 355,00
11014	17972	MESA REGULÁVEL RETA - 4406000	Bom	1	R\$ 355,00
11015	17937	MESA DE ESTAÇÃO DE TRABALHO - 402213	Bom	1	R\$ 272,00
11016	17938	MESA DE ESTAÇÃO DE TRABALHO - 383224	Bom	1	R\$ 272,00
11017	17939	MESA DE ESTAÇÃO DE TRABALHO - 402272	Bom	1	R\$ 272,00
11018	17940	MESA DE ESTAÇÃO DE TRABALHO - SP	Bom	1	R\$ 272,00
11019	17941	MESA DE ESTAÇÃO DE TRABALHO - 1259745	Bom	1	R\$ 272,00
11020	17942	MESA DE ESTAÇÃO DE TRABALHO - 383228	Bom	1	R\$ 272,00
11021	17943	MESA DE ESTAÇÃO DE TRABALHO - 402274	Bom	1	R\$ 272,00
11022	17944	MESA DE ESTAÇÃO DE TRABALHO - 1259748	Bom	1	R\$ 272,00
11023	17945	MESA DE ESTAÇÃO DE TRABALHO - 402308	Bom	1	R\$ 272,00
11024	17946	MESA DE ESTAÇÃO DE TRABALHO - FC9268	Bom	1	R\$ 272,00
11025	17947	MESA DE ESTAÇÃO DE TRABALHO - 1259735	Bom	1	R\$ 272,00
11026	17948	MESA DE ESTAÇÃO DE TRABALHO - 402214	Bom	1	R\$ 272,00
11027	17949	MESA ASSESSOR - 4395842	Bom	1	R\$ 278,00
11028	17950	MESA ASSESSOR - SP	Bom	1	R\$ 278,00

Anexos: 6.18 e 6.19



Anexos: 6.20 e 6.21



Anexos: 6.22, 6.23, 6.24 e 6.25



Anexos: 6.26 e 6.27



Anexo: 6.28



EDITAL DE CARTA SIMPLES Nº 045/2019

CEGECON – CENTRO DE GESTÃO EM EDUCAÇÃO CONTINUADA, associação sem fins lucrativos, inscrita no CNPJ 14.215.865/0002-60, qualificada como Organização Social pelo Estado de Goiás pelo Decreto nº 8.813, de 25 de novembro de 2016, com endereço na Rua C-255, nº 400, Ed. Eldorado Bunesess Tower, Sala 1101, Setor Nova Suíça, Goiânia-GO, CEP – 74280-010, torna público, para conhecimento dos interessados, que está aberto o presente Edital, Processo nº 083/2019, na modalidade Carta Simples, vinculados, conforme especificações constantes neste instrumento e no Termo de Referência, em conformidade com o seu Regulamento de Compras, Contratações de Obras e Serviços e Aliações de Bens Públicos - Resolução Normativa – RN nº 02/2018.

1. OBJETO

1.1. O objeto do presente procedimento encontra-se especificado no Termo de Referência – Anexo I deste edital, sendo necessário para atender às finalidades definidas no **Contrato de Gestão nº. 002/2017-SED**, firmado no dia 07/04/2017 e publicado no Diário Oficial do Estado no dia 10/04/2017, com o Estado de Goiás, por meio da Secretaria de Estado de Desenvolvimento e Inovação.

1.2. O procedimento será realizado em um único lote, conforme discriminado no Termo de Referência, e o critério de julgamento adotado será o menor preço global, conforme definido neste Edital e seus anexos.

2. DOS RECURSOS ORÇAMENTÁRIOS

2.1. As despesas de contratação e execução do objeto desta Carta Simples correrão por conta da receita originária do Contrato de Gestão nº 002/2017, celebrado entre o CEGECON e a SEDI/GO.

3. DAS CONDIÇÕES DE PARTICIPAÇÃO

3.1. Poderão participar deste procedimento de seleção os interessados cujo ramo de atividade seja compatível com o objeto deste certame.

3.2. Não poderão participar deste procedimento os interessados:

- 3.2.1. Proibidos de participar de licitações e celebrar contratos administrativos, na forma da legislação vigente;
- 3.2.2. Que não atendam às condições deste Edital (e seu anexo);
- 3.2.3. Estrangeiros que não tenham representação legal no Brasil com poderes expressos para receber citação e responder administrativa ou judicialmente;
- 3.2.4. Funcionário ou dirigente da Organização Social contratante;
- 3.2.5. Que estejam sob falência, concurso de credores, concordata ou em processo de dissolução ou liquidação.

4. DO ENVIO DAS PROPOSTAS:

4.1. O local da entrega das propostas será na Unidade Administrativa do CEGECON, localizada na Rua C-255, nº 400, Ed. Eldorado Bunesess Tower, Sala 1101, Setor Nova Suíça, Goiânia-GO, CEP – 74280-010; ou no endereço eletrônico: contato@cegecon.org.br.

4.2. Até a data definida para encerramento de recebimento das propostas, os interessados poderão retirar ou substituir as propostas apresentadas.

Anexos: 6.29 e 6.30



Anexo: 6.31



CONSIDERAÇÕES

Foram desenvolvidas atividades de forma a ofertar pilar as unidades, no intuito de garantir que estas executam suas atividades programadas, além da visão e objetivo de proporcionar ambientes asseados e estrutura predial segura e adequada entre outros para atender nosso cliente final “os alunos”.

Em relação aos contratos de prestadores de serviços, estamos mantendo a fiscalização destes de forma sólida e segura, garantindo a qualidade dos materiais e o atendimento dos prazos. De forma que o objeto contratado seja executado com eficiência e qualidade.

Estamos desenvolvendo ações de forma a mitigar as pendências elencadas além atender e dar apoio as necessidades dos ITEGO's e Cotec's que por ventura vierem a necessitar.

6.2. TECNOLOGIA DA INFORMAÇÃO (TI)


Serviços no Itego em Artes Basileu França

- Dia 01, instalação de impressora no computador da sala de coordenação de teatro. Verificação de conectividade do computador da sala da coordenação de música. Reparação no pacote Office do computador da sala de coordenação de dança. Reconfiguração de proxy do computador da sala de coordenação de teatro. Reparação do Windows da estação da sala de artes visuais. Reinicialização do servidor do SysVeiga;
- Dia 02, reinstalado o pacote office de uma estação da sala da gestão. Reinstalado a impressora em uma estação da secretaria. Verificado conexão de internet em duas estações da sala de produção cultural. Troca do toner da impressora do pedagógico;
- Dia 07, verificação de conectividade do computador da sala de artes visuais. Instalação do sistema SysVeiga na estação da coordenação de dança. Reparação do pacote Office da estação da sala de artes visuais. Criação de usuário local no computador da sala de gestão;
- Dia 08, verificação de conectividade do computador da sala da gestão. Reparação no pacote office do computador da sala do pedagógico. Reativação do ponto de rede do computador da sala de coordenação de teatro. Reparação do sistema operacional da estação da sala de uma estação da secretaria. Instalação de impressora no computador da sala de produção cultural;
- Dia 09, instalação de impressora na estação da sala de gestão. Reinicializar o roteador sala da coordenação de música. Reparação no Windows e reconfiguração de proxy da estação da sala da produção cultura. Configuração de propriedades de rede do computador da sala de pedagógico. Instalação do pacote Office na estação da sala da gestão;
- Dia 10, instalação de impressora no computador da sala do pedagógico. Reparação do Windows da estação da sala de artes visuais. Verificação de conectividade da estação na sala de artes visuais;
- Dia 14, reinicialização do roteador da sala dos professores. Instalação de pacote Office na estação da sala de inclusão. Instalação de impressora na estação da sala de coordenação de coordenação de circo. Verificação de funcionamento do mouse do computador da sala de gestão. Reparação do Windows da estação da secretaria;
- Dia 15, instalação de pacote Office na estação da sala do pedagógico. Instalação de impressora da estação da coordenação de música. Verificação de ponto de rede da estação da sala dos professores. Reparação do Windows da estação da produção cultural;
- Dia 16, instalação do sistema SysVeiga na estação da secretaria. Reparação no Windows e verificação de funcionamento da estação na sala de coordenação de teatro. Reparação do pacote Office da estação da sala de artes visuais. Reinicialização do servidor do SysVeiga;
- Dia 21, reparação do Windows da estação da produção cultural. Instalação de impressora da estação da coordenação de teatro. Reconfiguração de scanner da estação da sala da gestão. Reinicialização do roteador da sala de música. Instalação de impressora no computador do pedagógico. Verificação de funcionamento do nobreak da sala de gestão;

- Dia 22, reinicialização do servidor do SysVeiga. Instalação de scanner no computador da sala da gestão. Verificação de funcionamento e reparação do Windows da sala de produção cultural. Reinicializar o roteador da sala de coordenação de dança. Ativação de pontos de rede da sala de coordenação de teatro;
- Dia 23, troca de toner da impressora da secretaria. Reinstalação da placa de rede do computador da secretaria. Reconfiguração de propriedades de rede do computador da Instrumentoteca. Instalação da impressora no computador da sala da gestão;
- Dia 28, verificação de funcionamento, desempenho e instalação de pacote Office na estação da sala da coordenação de circo. Reparação no driver da placa de rede e configuração de proxy da estação da sala de coordenação de teatro. Reparação no pacote Office da estação da sala de coordenação de dança;
- Dia 29, verificação de funcionamento do roteador da sala da produção cultural. Troca de monitor da estação da sala da coordenação de dança. Reinicializar roteador wifi da sala dos professores;
- Dia 30, restabelecimento de conexão de rede do computador da sala de teatro. Mudança de local do computador da sala de curso superior. Reinstalação de impressora da sala de artes visuais. Configurações de rede do computador da sala de produção cultural. Reinicialização do roteador da sala de dança.

Instalação e Configuração de DVR e Câmeras, entrada do Teatro – Basileu França

Foram instalados 05 câmeras na entrada do Teatro do Itego – Basileu França, para monitorar e reforçar a segurança no ambiente.



Reestruturação do laboratório de informática e conferência de patrimônio – Cotec de Morrinhos


Foi reestruturado o laboratório de informática da Cotec de Morrinhos, trocas de mouses e teclados danificados, substituídos nobreaks estragados por estabilizadores, formatado os computadores, e feito a conferência dos patrimônios.



Reestruturação do laboratório de informática e conferência de patrimônio – Cotec de Inhumas


Foi reestruturado o laboratório de informática da Cotec de Inhumas, e feito a conferência dos patrimônios.





Reestruturação do laboratório de informática e conferência de patrimônio – Cotec de Senador Canedo

Foi reestruturado o laboratório de informática da Cotec de Senador Canedo, trocas de mouses e teclados danificados, disponibilizado roteador wifi para atividade pedagógica no laboratório, formatado os computadores, e feito a conferência dos patrimônios.



Ajustes no portal da Transparência da Cegecon

Foi realizado manutenção dos links do portal da transparência da Cegecon, conforme orientação da SEDI.



 NENOS CRENÇAS ATUAÇÃO NOTÍCIAS EDITAS TRANSPARÊNCIA CONTATO		
<p>Qualificação</p> <ul style="list-style-type: none"> • Atuação em estabelecimento de ensino superior • Atuação em estabelecimento de ensino superior • Atuação em estabelecimento de ensino superior • Atuação em estabelecimento de ensino superior 	<p>Informações Gerais</p> <ul style="list-style-type: none"> • Formação de curso superior • Curso de graduação • Curso de graduação • Curso de graduação • Curso de graduação • Curso de graduação • Curso de graduação • Curso de graduação • Curso de graduação • Curso de graduação 	<p>Serviço de Informação ao Cidadão (SIC)</p> <ul style="list-style-type: none"> • Atuação em estabelecimento de ensino superior • Atuação em estabelecimento de ensino superior • Atuação em estabelecimento de ensino superior • Atuação em estabelecimento de ensino superior
<p>Perguntas e Respostas Frequentes de Estudantes</p> <ul style="list-style-type: none"> • Perguntas e Respostas Frequentes de Estudantes 	<p>Oportunidade</p> <ul style="list-style-type: none"> • Oportunidade de trabalho • Oportunidade de trabalho • Oportunidade de trabalho 	<p>Patrimônio</p> <ul style="list-style-type: none"> • Patrimônio • Patrimônio
<p>Compras / Contratos</p> <ul style="list-style-type: none"> • Compras / Contratos • Compras / Contratos • Compras / Contratos • Compras / Contratos 	<p>Termos, Acordos, Contratos e Processos</p> <ul style="list-style-type: none"> • Termos, Acordos, Contratos e Processos • Termos, Acordos, Contratos e Processos • Termos, Acordos, Contratos e Processos 	<p>Patrimônio</p> <ul style="list-style-type: none"> • Patrimônio • Patrimônio
<p>Pessoal</p> <ul style="list-style-type: none"> • Pessoal • Pessoal • Pessoal • Pessoal • Pessoal • Pessoal • Pessoal • Pessoal • Pessoal • Pessoal 	<p>Previdência de Contas</p> <ul style="list-style-type: none"> • Previdência de Contas • Previdência de Contas • Previdência de Contas • Previdência de Contas • Previdência de Contas • Previdência de Contas • Previdência de Contas • Previdência de Contas • Previdência de Contas • Previdência de Contas 	

Serviços planejados pendentes

- Central telefônica (PABX) para atender ao Basileu França, processo se encontra junto a SEDI para disponibilização de recurso;
- Criação de ponto lógicos de rede e telefônica, interligação dos blocos com fibra ótica, para o Basileu França, aguardando aprovação dos projetos de reforma encaminhado a SEDI para contemplação;
- Restruturação do Laboratório 02 de Senador Canedo.
- Conferência dos patrimônios de Bela Vista, Pontalina, Itumbiara e Goiatuba

7. CONTRATAR POR MEIO DE PROCESSO SELETIVO

Em atendimento ao item 2.21. do Contrato de Gestão, informamos na tabela abaixo os processos seletivos para contratação de pessoal sob regime de CLT em andamento.

Tabela 12: Resultados do processo seletivo

2019							
NÚMERO DO EDITAL	NOME DO EDITAL	QUANT. CARGOS	QUANT DE VAGAS	INSCRITOS	CLASSIFICADOS	CONTRATADOS	STATUS
015/2019	Edital 015/2019 (PROFESSOR)	14	16	50	--	05	Em andamento
017/2019	EDITAL Nº 017 - PROFESSOR, INSPETOR DE ORQUESTRA E INSTRUMENTOTECÁRIO	12	14	--	--	--	Em andamento

8. NORMAS DO SERVIÇO ESPECIALIZADO DE ENGENHARIA DE SEGURANÇA E MEDICINA DO TRABALHO

Este item está em processo de atualização no processo de contratação de empresa especializada para atualizar, monitorar e executar os Programas de Prevenção de Riscos Ambientais – PPRA e Programa de Controle Médico de Saúde Ocupacional – PCMSO e Segurança do Trabalhador que atendem ao Item 2.28 do Contrato de Gestão. Está em contratação de empresa especializada para atualizar os Programas.

9. PLANO DE CARGOS E SALÁRIOS

Em atendimento ao Item 9.12 do contrato de gestão referente a Plano de cargos, está sendo realizada a revisão da estrutura de cargos da Unidade Administrativa.

10. ATIVIDADES EXECUTADAS

As ações e suas respectivas atividades devem primar pela consecução do objeto previsto no Edital de Chamamento, com o intuito de alcançar a eficiência, eficácia e efetividade de todos os processos inerentes à execução do contrato de gestão. As atividades foram realizadas durante o mês de outubro de 2019, tendo como parâmetro do monitoramento:

- Processo acadêmico e de desenvolvimento e inovação tecnológica (números/horas e percentuais previstos para atingimento das metas):

- Escopo: cumprimento de horas aulas, serviços de DIT, pertinência da oferta e do sucesso acadêmico e da articulação com o setor produtivo.

10.1. METAS QUANTITATIVAS EXECUTADAS

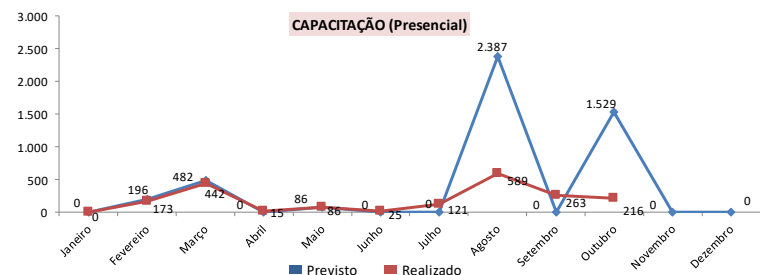
Os gráficos, a seguir, referem-se à Oferta de Cursos de Programas de Educação Profissional nas modalidades Presencial e EAD.

Figura 1: Gráfico Cursos de Capacitação (menores que 160 horas) – Presencial

Macro Processo	Unidade Organizacional	Objetivo de Gestão	Data de Preenchimento
Prestação de Serviços	CEGECON	Ampliar a oferta de Educação Profissional, atendendo os compromissos com a gratuidade e a demanda do setor produtivo	07/10/19

Tipo de Indicador	Indicador	Fórmula de Cálculo	Unidade de medida	Periodicidade de coleta	Polaridade
Processo	Índice de aluno-hora realizado	$(\text{Somatório do aluno-hora realizado}) / (\text{Somatório do aluno-hora previsto}) \times 100$	Percentual	Mensal	Maior = Melhor

Período	Previsto	Realizado	Saldo/ Déficit	% Realização Realizado/Previsto	Meta	*Δ Meta	Δ Ano Anterior
2019					90%		
Janeiro	0	0	0	-	-	-	-
Fevereiro	196	173	23	88,3%	96,1%		
Março	482	442	40	91,7%	101,9%		
Abril	0	15	15	-	-		
Mai	86	86	0	100,0%	111,1%		
Junho	0	25	25	-	-		
Julho	0	121	121	-	-		
Agosto	2.387	589	1.798	24,7%	27,4%		
Setembro	0	263	263	-	-		
Outubro	1.529	216	1.313	14,1%	15,7%		
Novembro	0	0	0	-	-		
Dezembro	0	0	0	-	-		



*Legenda: Variação em relação à meta. Fórmula: Realizado / Meta (Faixas de medição: Vermelho [até 80% da meta]; Amarelo [até 95% da meta]; Verde [até 120% da meta]; Azul [acima de 120% da meta].)

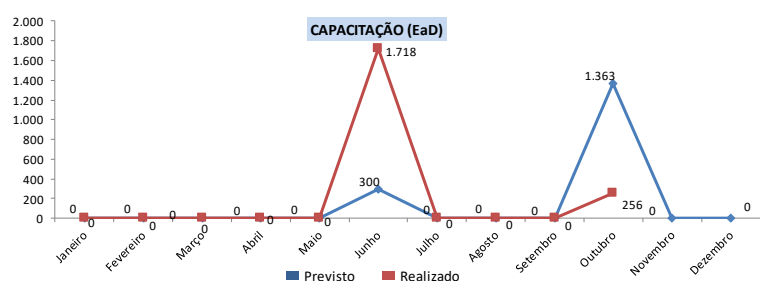
Houve alteração no número de matrículas realizadas no mês de agosto de 2019, uma vez que, no relatório circunstanciado de agosto de 2019 a secretaria acadêmica do ITEGO em Artes Basileu França informou 226 matrículas, mas no início do mês setembro de 2019 foram realizadas mais 103 matrículas nos cursos que iniciaram no mês de agosto de 2019. Assim, o total de matrículas realizadas no mês de agosto de 2019 são 589 e não 486.

Figura 2: Gráfico Cursos de Capacitação (menores que 160 horas) – EAD

Macro Processo	Unidade Organizacional	Objetivo de Gestão	Data de Preenchimento
Prestação de Serviços	CEGECON	Ampliar a oferta de Educação Profissional, atendendo os compromissos com a gratuidade e a demanda do setor produtivo	07/11/19

Tipo de Indicador	Indicador	Fórmula de Cálculo	Unidade de medida	Periodicidade de coleta	Polaridade
Processo	Índice de aluno-hora realizado	$(\text{Somatório do aluno-hora realizado}) / (\text{Somatório do aluno-hora previsto}) \times 100$	Percentual	Mensal	Maior = Melhor

Período	Previsto	Realizado	Saldo/ Déficit	% Realização Realizado/Previsto	Meta	*Δ Meta	Δ Ano Anterior
2019					90%		
Janeiro	0	0	0	-	-	-	-
Fevereiro	0	0	0	-	-	-	-
Março	0	0	0	-	-	-	-
Abril	0	0	0	-	-	-	-
Mai	0	0	0	-	-	-	-
Junho	300	1.718	1.418	572,7%	636,3%		
Julho	0	0	0	-	-		
Agosto	0	0	0	-	-		
Setembro	0	0	0	-	-		
Outubro	1.363	256	1.107	18,8%	20,9%		
Novembro	0	0	0	-	-		
Dezembro	0	0	0	-	-		



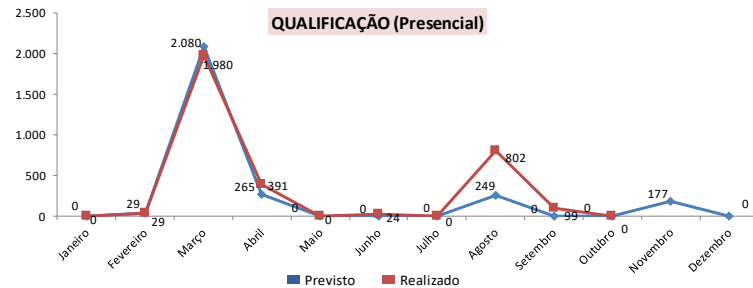
*Legenda: Variação em relação à meta. Fórmula: Realizado / Meta (Faixas de medição: Vermelho [até 80% da meta]; Amarelo [até 95% da meta]; Verde [até 120% da meta]; Azul [acima de 120% da meta].)

Figura 3: Gráfico Cursos de Qualificação (entre 160 horas e 800) – Presencial

Macro Processo	Unidade Organizacional	Objetivo de Gestão	Data de Preenchimento
Prestação de Serviços	CEGECON	Ampliar a oferta de Educação Profissional, atendendo os compromissos com a gratuidade e a demanda do setor produtivo	07/10/19

Tipo de Indicador	Indicador	Fórmula de Cálculo	Unidade de medida	Periodicidade de coleta	Polaridade
Processo	Índice de aluno-hora realizado	$(\text{Somatório do aluno-hora realizado}) / (\text{Somatório do aluno-hora previsto}) \times 100$	Percentual	Mensal	Maior = Melhor

Período	Previsto	Realizado	Saldo/ Déficit	% Realização Realizado/ Previsto	Meta	*Δ Meta	Δ Ano Anterior
Janeiro	0	0	0	-	-	-	-
Fevereiro	29	29	0	100,0%	-	-	-
Março	2.080	1.980	100	95,2%	-	-	-
Abril	265	391	126	147,5%	-	-	-
Maio	0	0	0	-	-	-	-
Junho	0	24	24	-	-	-	-
Julho	0	0	0	-	90%	-	-
Agosto	249	802	553	322,1%	-	-	-
Setembro	0	99	99	-	-	-	-
Outubro	0	0	0	-	-	-	-
Novembro	177	177	-	-	-	-	-
Dezembro	0	0	0	-	-	-	-



*Legenda: Variação em relação à meta. Fórmula: Realizado / Meta (Faixas de medição: Vermelho [até 80% da meta]; Amarelo [até 95% da meta]; Verde [até 120% da meta]; Azul [acima de 120% da meta].)

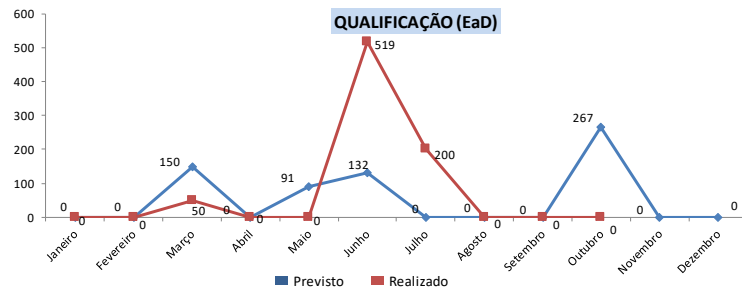
Houve alteração no número de matrículas realizadas no mês de agosto de 2019, uma vez que, no relatório circunstanciado de agosto de 2019 foi informado um total de 874 matrículas, mas o correto são 822 matrículas neste mês. Essa diferença ocorreu por erro de filtro e equívoco na classificação das categorias dos cursos.

Figura 4: Gráfico Cursos de Qualificação (entre 160 horas e 240) – EaD

Macro Processo	Unidade Organizacional	Objetivo de Gestão	Data de Preenchimento
Prestação de Serviços	CEGECON	Ampliar a oferta de Educação Profissional, atendendo os compromissos com a gratuidade e a demanda do setor produtivo	07/11/19

Tipo de Indicador	Indicador	Fórmula de Cálculo	Unidade de medida	Periodicidade de coleta	Polaridade
Processo	Índice de aluno-hora realizado	$(\text{Somatório do aluno-hora realizado}) / (\text{Somatório do aluno-hora previsto}) \times 100$	Percentual	Mensal	Maior = Melhor

Período	Previsto	Realizado	Saldo/ Déficit	% Realização Realizado/ Previsto	Meta	*Δ Meta	Δ Ano Anterior
Janeiro	0	0	0	-	-	-	-
Fevereiro	0	0	0	-	-	-	-
Março	150	50	100	33,3%	-	37,0%	-
Abril	0	0	0	-	-	-	-
Maio	91	0	91	-	-	-	-
Junho	132	519	387	393,2%	-	436,5%	-
Julho	0	200	200	-	90%	-	-
Agosto	0	0	0	-	-	-	-
Setembro	0	0	0	-	-	-	-
Outubro	267	0	267	-	-	-	-
Novembro	0	0	0	-	-	-	-
Dezembro	0	0	0	-	-	-	-



*Legenda: Variação em relação à meta. Fórmula: Realizado / Meta (Faixas de medição: Vermelho [até 80% da meta]; Amarelo [até 95% da meta]; Verde [até 120% da meta]; Azul [acima de 120% da meta].)

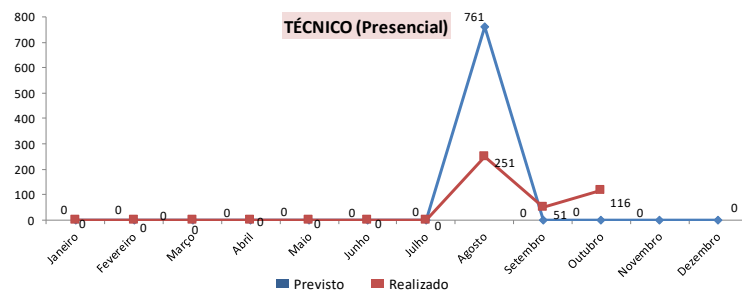
No mês de julho de 2019 foram realizadas 200 matrículas de qualificação na modalidade à distância, mas conforme informado pelo supervisor de EaD, o funcionário Ralf Melo, por erro da plataforma de EaD os cursos não retornaram para gerar o relatório, desso modo, a falha só foi detectada no mês de setembro. Por isso motivo, informamos no relatório circunstanciado de setembro de 2019 a devida correção. Portanto, o total acumulado de matrículas dessa categoria é 769 e não 579.

Figura 5: Gráfico Cursos Técnicos (entre 800 horas e 1200) – Presencial

Macro Processo	Unidade Organizacional	Objetivo de Gestão	Data de Preenchimento
Prestação de Serviços	CEGECON	Ampliar a oferta de Educação Profissional, atendendo os compromissos com a gratuidade e a demanda do setor produtivo	07/10/19

Tipo de Indicador	Indicador	Fórmula de Cálculo	Unidade de medida	Periodicidade de coleta	Polaridade
Processo	Índice de aluno-hora realizado	$(\text{Somatório do aluno-hora realizado}) / (\text{Somatório do aluno-hora previsto}) \times 100$	Percentual	Mensal	Maior = Melhor

Período	Previsto	Realizado	Saldo/ Déficit	% Realização Realizado/ Previsto	Meta	*Δ Meta	Δ Ano Anterior
Janeiro	0	0	0	-	-	-	-
Fevereiro	0	0	0	-	-	-	-
Março	0	0	0	-	-	-	-
Abril	0	0	0	-	-	-	-
Mai	0	0	0	-	-	-	-
Junho	0	0	0	-	-	-	-
Julho	0	0	0	-	90%	-	-
Agosto	761	251	510	33,0%	90%	36,6%	-
Setembro	0	51	51	-	-	-	-
Outubro	0	116	116	-	-	-	-
Novembro	0	0	0	-	-	-	-
Dezembro	0	0	0	-	-	-	-



*Legenda: Variação em relação à meta. Fórmula: Realizado / Meta (Faixas de medição: Vermelho [até 80% da meta]; Amarelo [até 95% da meta]; Verde [até 120% da meta]; Azul [acima de 120% da meta])

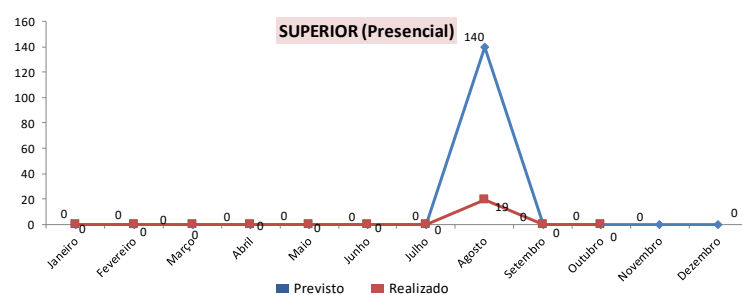
Houve alteração no número de matrículas realizadas no mês de agosto de 2019, uma vez que, no relatório circunstanciado de agosto de 2019 a secretaria acadêmica do ITEGO em Artes Basileu França informou 105 matrículas, mas no início do mês setembro de 2019 foram realizadas mais 5 matrículas nos cursos que iniciaram no mês de agosto de 2019, e a secretaria acadêmica do ITEGO Jerônimo Carlos do Prado informou 86 e o correto são 141 matrículas. Assim, o total de matrículas realizadas no mês de agosto de 2019 são 251 e não 191.

Figura 6: Gráfico Cursos Tecnológicos/Superior (entre 1600 horas e 2400) – Presencial

Macro Processo	Unidade Organizacional	Objetivo de Gestão	Data de Preenchimento
Prestação de Serviços	CEGECON	Ampliar a oferta de Educação Profissional, atendendo os compromissos com a gratuidade e a demanda do setor produtivo	07/10/19

Tipo de Indicador	Indicador	Fórmula de Cálculo	Unidade de medida	Periodicidade de coleta	Polaridade
Processo	Índice de aluno-hora realizado	$(\text{Somatório do aluno-hora realizado}) / (\text{Somatório do aluno-hora previsto}) \times 100$	Percentual	Mensal	Maior = Melhor

Período	Previsto	Realizado	Saldo/ Déficit	% Realização Realizado/ Previsto	Meta	*Δ Meta	Δ Ano Anterior
Janeiro	0	0	0	-	-	-	-
Fevereiro	0	0	0	-	-	-	-
Março	0	0	0	-	-	-	-
Abril	0	0	0	-	-	-	-
Mai	0	0	0	-	-	-	-
Junho	0	0	0	-	-	-	-
Julho	0	0	0	-	90%	-	-
Agosto	140	19	121	13,6%	90%	15,1%	-
Setembro	0	0	0	-	-	-	-
Outubro	0	0	0	-	-	-	-
Novembro	0	0	0	-	-	-	-
Dezembro	0	0	0	-	-	-	-

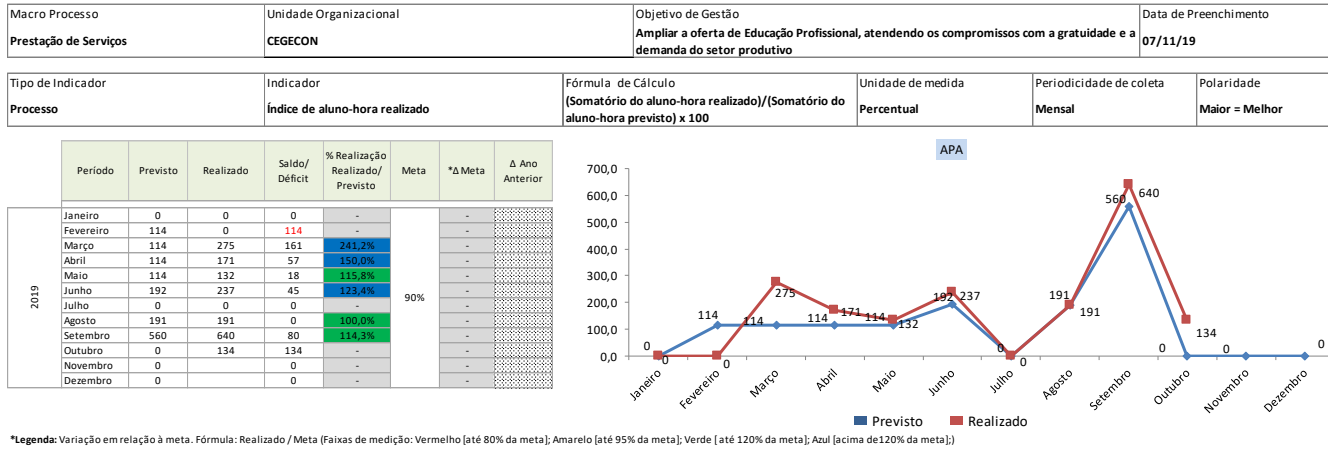


*Legenda: Variação em relação à meta. Fórmula: Realizado / Meta (Faixas de medição: Vermelho [até 80% da meta]; Amarelo [até 95% da meta]; Verde [até 120% da meta]; Azul [acima de 120% da meta])

Houve alteração no número de matrículas realizadas no mês de agosto de 2019, uma vez que, no relatório circunstanciado de agosto de 2019 a secretaria acadêmica do ITEGO em Artes Basileu França informou 17 matrículas, mas no início do mês setembro de 2019 foram realizadas mais 2 matrículas nos cursos que iniciaram no mês de agosto de 2019. Assim, o total de matrículas realizadas no mês de agosto de 2019 são 19 e não 17.

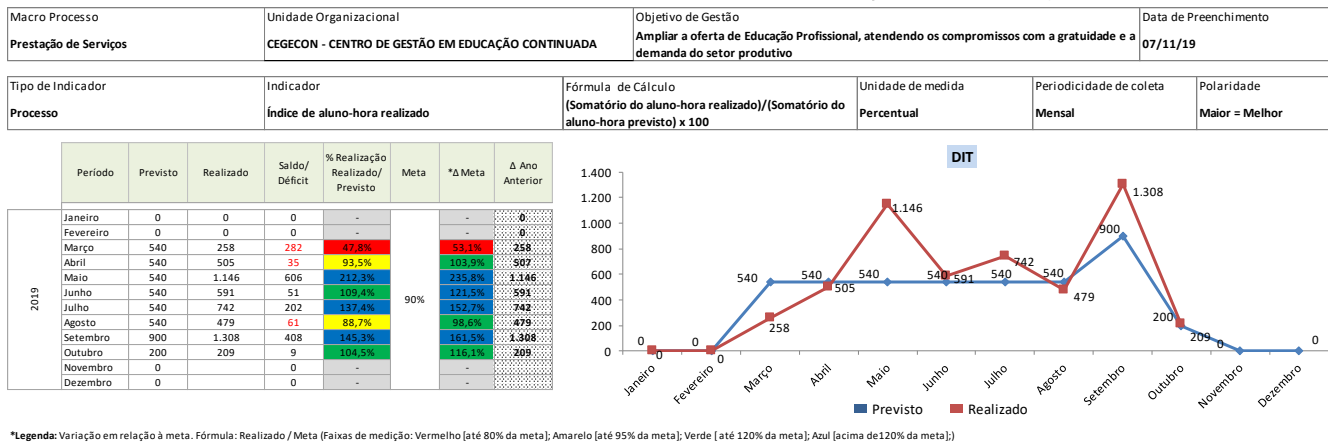
O gráfico, a seguir, refere-se aos projetos de desenvolvimento das Atividades Prático-Acadêmicas – APA.

Figura 7: Gráfico Atividades Práticas Acadêmicas



O gráfico, a seguir, evidencia a oferta de serviços de Desenvolvimento e Inovação Tecnológica – DIT.

Figura 8: Gráfico de Horas de Desenvolvimento e Inovação Tecnológica



10.2. QUANTIFICAÇÃO DA OFERTA DE CURSOS E PROGRAMAS DE EDUCAÇÃO – EPT no mês de setembro de 2019

Tabela 13: Quantificação da Oferta de cursos EPT- Regional 04

Unidade de Educação Profissional e Tecnológica	Número de Cursos Ofertados	Número de Vagas Ofertadas	Número de Matrículas Realizadas
Itego em Artes Basileu França	1	140	130
Itego Goiandira Ayres do Couto	5	240	230
Itego Jerônimo Carlos do Prado	7	220	228
Itego Wilson Cavalcante Nogueira	0	0	0
Total	13	600	588

O ITEGO Wilson Cavalcante Nogueira encontra-se com atividades suspensas, tendo em vista que as instalações da unidade são inadequadas para a realização de qualquer atividade pedagógica. Durante o período de assunção, iniciou-se o levantamento das necessidades estruturais para o pleno funcionamento do ITEGO.

Inúmeros expedientes foram enviados à SED solicitando verbas para reestruturação do instituto, conforme consta nos Ofícios nº 032/2017, retificado pelos Ofícios nº 091/2017 - CEGECON (SEI 201714304002927), 017/2018 – CEGECON (SEI 201814304001111), 082/2018 – CEGECON (SEI 201814304005092) e 149/2018 (SEI 201814304009166), contudo não houve resposta aos pedidos efetuados.

11. PROCESSOS

Gestão democrática, aderência do currículo às demandas do setor produtivo, satisfação da clientela interna e externa. Ações para promover a Gestão democrática/Conselho Diretor (participativo); Ações do processo pedagógico: Mapeamento de Ações Realizadas – Pedagógico compreende as Atividades Prático-Acadêmicas e de Desenvolvimento e Inovação Tecnológica e as reuniões realizadas no período 01/10/2019 à 31/10/2019.

11.1. AÇÕES APA

Tabela 14: Mapeamento das ações executadas de APA com suas respectivas vagas/matrículas – outubro de 2019

Nº	Projeto	Itego	Data	Local	Vagas/matrículas	Evidência
01	3º Seminário Goiano de produção Cênica	Itego em Artes Basileu França	10 e 11/10/2019	Teatro Escola Basileu França - Goiânia	30/27	Anexo 1
02	Oficina Prática de Modelagens	Itego Goiandira Ayres do Couto	18/10/2019	Itego Goiandira Ayres do Couto - Goiás	80/80	Anexo 2
03	Saúde no Campo	Itego Jerônimo Carlos do Prado	27/10/2019	Assentamento São Dominos dos Olhos D'Água - Goiatuba	30/27	Anexo 3

11.2. AÇÕES DIT

Tabela 15: Mapeamento das ações executadas de DIT com suas respectivas cargas horárias do mês de outubro de 2019.

Nº	SERVIÇO DE DIT	INÍCIO	TÉRMINO	LOCAL	HORAS	EVIDÊNCIAS
01	Seminário IST'S não é brincadeira e para você? - SNCT	19:00	22:00	Itego Goiandira Ayres do Couto	3 hs	Anexo 1
02	Palestra Alçando voos no universo empreendedor / Oficina de Customização do Vestuário	14:00	18:00	Itego Goiandira Ayres do Couto	4 hs	Anexo 2
03	Palestra Marketing Digital e Produtos Sustentáveis	09:00	15:00	Itego Goiandira Ayres do Couto	2 hs	Anexo 3
04	Oficina Embalagens Sustentáveis	10:30	15:00	Itego Goiandira Ayres do Couto	2 hs	Anexo 4
05	Oficina Automação com Arduino / Hardware Livre	19:00	22:00	Itego Goiandira Ayres do Couto	4 hs	Anexo 5
06	Mesa Redonda A Ciência de mãos dadas com a Diversidade	18:00	22:00	Itego Goiandira Ayres do Couto	4 hs	Anexo 6
07	1ª Semana Estadual de Ciência e Tecnologia da Rede ITEGO	08:00	22:00	Itego em Artes Basileu França	22 hs	Anexo 7
08	Laboratório de Criação Plástica – Parceria Enel Liderança em Rede	07:00	12:00	Itego em Artes Basileu França	25 hs	Anexo 8
09	Mostra Noite de Natal	08:00	18:00	Itego em Artes Basileu França	88 hs	Anexo 9

10	Reunião para parceria de atividades de Economia Circular	07:00	17:00	Itego em Artes Basileu França	10 hs	Anexo 10
11	Reunião para parceria (Análise material)	07:00	11:00	Itego em Artes Basileu França	4 hs	Anexo 11
12	Feira do Empreendedorismo	17:00	18:00	Itego Jerônimo Carlos do Prado	1 hs	Anexo 12
13	Feira do Empreendedorismo	17:00	22:00	Itego Jerônimo Carlos do Prado	5 hs	Anexo 13
14	Visita aos stands/parceria com a Mais TV WEB	17:00	22:00	Itego Jerônimo Carlos do Prado	5 hs	Anexo 14
15	Palestra com o tema: Estratégia de Marqueteiros	17:00	22:00	Itego Jerônimo Carlos do Prado	5 hs	Anexo 15
16	Feira do Empreendedorismo Tecnologia e Informação	17:00	22:00	Itego Jerônimo Carlos do Prado	5 hs	Anexo 16
17	Parceria com a Mais TV WEB, coordenada pelo proprietário Alessandro Roberto Ferreira	17:00	22:00	Itego Jerônimo Carlos do Prado	5 hs	Anexo 17
18	Palestra com o tema: Empreender com baixo Custo	19:00	22:00	Itego Jerônimo Carlos do Prado	3 hs	Anexo 18

19	OFICINA de CORTE (manual e máquina Audaces)	19:00	21:00	Itego Jerônimo Carlos do Prado	2 hs	Anexo 19
20	Palestra Crimes Digitais	18:00	20:00	Itego Jerônimo Carlos do Prado	2 hs	Anexo 20
21	WORKSHOP MARKETING – Comunicação Assertiva e Direcionada, Pense diferente: Destaque-se!!	19:00	22:00	Itego Jerônimo Carlos do Prado	3 hs	Anexo 21
22	Palestra Como ser um bom profissional!!	19:00	22:00	Itego Jerônimo Carlos do Prado	3 hs	Anexo 22
23	Seminário A Moda e Suas Vertentes	20:00	22:00	Itego Jerônimo Carlos do Prado	2 hs	Anexo 23

Total de Horas: 209 horas DIT.

12. METAS QUALITATIVAS

As metas qualitativas, com indicadores e aspectos de avaliação propostas no Chamamento nº 08/2016-SED, segundo as 05 (cinco) dimensões e seus aspectos de avaliação, é consolidado a partir da avaliação realizada pelos diretores dos Itegos, sendo eles os representantes diretos da Secretaria de Desenvolvimento Econômico e Inovação – SEDI. A consolidação do resultado é feita semestralmente como informa no memorando nº 82/2019.

12.1. CONCLUSÃO

I. Informações iniciais

Conforme o Anexo III do Chamamento Público 008/2016, tem-se o seguinte Programa de Metas:

– PROGRAMA DE METAS

O presente Anexo técnico estabelece o conjunto de metas a serem cumpridas pela organização social selecionada.

1. Projeção de oferta mínima de vagas em cursos e programas EPT:

	LOTE 4					
	Superior	Técnico	Qualificação	FIC	EAD/FI	EAD/FC
ANO I	100	840	3.140	4.000	1.540	4.600
ANO II	100	840	3.140	4.000	1.540	4.600
ANO III	220	820	2.800	4.680	1.600	4.840
ANO IV	220	860	2.960	4.940	1.700	5.080
TOTAL	640	3.360	12.040	17.620	6.380	19.100

2. Oferta de serviços de Desenvolvimento e Inovação Tecnológica – DIT e de Atividades Acadêmico-Prático – APA.

LOTE 4	ANO I	ANO II	ANO III	ANO IV	TOTAL
DIT (horas)	5.760	5.760	4.320	4.320	20.160
APA (alunos)	1.420	1.420	1.500	1.580	5.920
SOMA					26.080

II. Resultados obtidos neste mês.

Com base nos dados projetados e realizados, verificam-se os seguintes resultados:

a) Realização de oferta mínima de vagas em cursos e programas EPT:

Modalidade	Meta contratada no 3º Ano	Meta de setembro/2019	Meta Realizada setembro/2019	Percentual Alcançado no mês setembro/2019
Formação Profissional	14.960	1247	588	47,15%

b) Realização de serviços de Desenvolvimento e Inovação Tecnológica – DIT e de Atividades Acadêmico-Prático – APA.

Modalidade Dos Serviços	Vagas/Horas Contratadas Para 12 Meses	Vagas/Horas Contratadas para setembro/2019	Meta Realizado setembro/2019	Percentuais Alcançados no mês de setembro/2019
HDIT (horas)	4.320	360	209	58,05%
APA (alunos)	1.500	125	134	107,20%
Soma	5.820	485	343	82,62%

A planilha dinâmica foi protocolada no SEI número 201914304001204.