



cegecon

Centro de Gestão em  
Educação Continuada

2020

**RELATÓRIO CIRCUNSTANCIADO DAS ATIVIDADES  
SETEMBRO DE 2020**



Centro de Gestão em Educação Continuada - CEGECON  
Regional 4

Relatório Circunstanciado das Atividades

Período: Mensal

## **Relatório Circunstanciado das Atividades Realizadas**

**Período:** Setembro de 2020

**Objeto:** 1.1. Constitui objeto do presente instrumento de chamamento público a seleção de organização social qualificada em educação profissional tecnológica e desenvolvimento tecnológico no âmbito do Estado de Goiás para celebração de Contrato de Gestão objetivando transferir a administração dos equipamentos públicos integrantes da Rede Pública Estadual de Educação Profissional e a operacionalização das ações de educação profissional de Goiás, definidas pela SED, consubstanciadas em atividades de ensino, pesquisa e extensão, ofertadas por meio de cursos e programas de formação inicial continuada ou qualificação profissional, educação profissional técnica de nível médio e educação profissional tecnológica de graduação e pós-graduação, nas modalidades presencial e a distância, das ações de desenvolvimento e inovação tecnológica - DIT, por meio de atividades de transferência de tecnologia, prestação de serviços tecnológicos e promoção e fortalecimento de ambientes de inovação, bem como as atividades de apoio auxiliares ao setor produtivo.

Contrato de Gestão nº 02/2017-SED

**Data da assinatura:** 07 de abril de 2017 Publicação no Diário Oficial nº 22.546, em 10 de abril de 2017.

**Atividades iniciadas em:** 09 de maio de 2017, após a aprovação por parte da Controladoria Geral do Estado – CGE, dos regulamentos de compras, serviços, obras e contratação de pessoal.

**Parceiro público:** Secretaria de Estado de Desenvolvimento Econômico, Científico e Tecnológico e de Agricultura, Pecuária e Irrigação – SED

**Parceiro privado:** Centro de Gestão em Educação Continuada - CEGECON

## DO PARCEIRO PRIVADO

### a. Identificação da Entidade

Centro de Gestão em Educação Continuada – CEGECON

CNPJ: 14.215.865/0002-60

**Endereço:** Rua C 255, Edifício Eldorado Business Tower, Quadra 600, nº400, Sala 1101 – Setor Nova Suíça – CEP:74.280-010 – Goiânia/GO.

Decreto 8.813 de 25 o qual qualifica a Organização Social – CEGECON.

#### **Contatos:**

Telefone: (62) 3638-7525

<http://www.cegecon.org.br/>

<https://www.facebook.com/cegecongo/>

<https://twitter.com/cegecongo/>

<https://www.instagram.com/cegecon/>

### b. Membros da Diretoria - Contatos

**Diretor Presidente:** Will Marques Vitor de Paula

**Diretor Executivo:** Murilo Faria Cezar

**Diretor Administrativo:** Thaine Barbosa Vilas Boas

### c. Membros da Equipe Técnica - Contatos

**Coord. Geral do Projeto:** Helena Beatriz de Moura Belle

**Coord. De Ensino:** Vera Lúcia Alvez Mendez Paganini

**Coord. De DIT:** Ana Celuta Fulgêncio Tavares

**Coord. Adm. Financeiro:** Einstein Almeida Ferreira Paniago

## LISTA DE FIGURAS

Figura 1: Gráfico Cursos de Capacitação (menores que 160 horas) – Presencial .....	29
Figura 2: Gráfico Cursos de Capacitação (menores que 160 horas) – EAD .....	29
Figura 3: Gráfico Cursos de Qualificação (entre 160 horas e 800) – Presencial.....	30
Figura 4: Gráfico Cursos de Qualificação (entre 160 horas e 240) – EaD.....	30
Figura 5: Gráfico Cursos Técnicos (entre 800 horas e 1200) – Presencial.....	30
Figura 6: Gráfico Cursos Técnicos (entre 800 horas e 1200) – EaD.....	30
Figura 7: Gráfico Cursos Tecnológicos/Superior (entre 1600 horas e 2400) – Presencial .....	31
Figura 8: Gráfico Atividades Práticas Acadêmicas.....	32
Figura 9: Gráfico de Horas de Desenvolvimento e Inovação Tecnológica .....	32

## LISTA DE TABELAS

Tabela 1: Programa de metas Contrato de Gestão nº02/2017 .....	10
Tabela 2: Oferta de serviços tecnológicos.....	11
Tabela 3: Mapa de indicadores .....	11
Tabela 4: Escola do Futuro da Regional 4.....	13
Tabela 5: COTECs da Regional 4 .....	13
Tabela 6: APLs da Regional 4 .....	14
Tabela 7: Colaboradores admitidos.....	22
Tabela 8: Relação dos dirigentes .....	23
Tabela 9: Resultados do processo seletivo.....	27
Tabela 9: Quantificação da Oferta de cursos EPT- Regional 04 .....	32
Tabela 11: Mapeamento das ações executadas de APA com suas respectivas vagas/matrículas – setembro de 2020.....	33
Tabela 12: Mapeamento das ações executadas de DIT com suas respectivas cargas horárias do mês de setembro de 2020. ....	34

## SUMÁRIO

INTRODUÇÃO.....	9
<b>1. DA PROPOSTA .....</b>	<b>10</b>
1.1. PACTUAÇÃO .....	10
1.1.1. METAS QUANTITATIVAS .....	10
1.1.2. METAS QUALITATIVAS .....	11
<b>2. UNIDADES INTEGRANTES DO OBJETO DO CONTRATO.....</b>	<b>13</b>
2.1. ESCOLA DO FUTURO.....	13
2.2. Colégios Tecnológicos – COTECs .....	13
2.3. Arranjos Produtivos Locais-APLs .....	14
2.4. NÍVEIS DOS CURSOS OFERTADOS.....	16
<b>3. REPASSES FINANCEIROS .....</b>	<b>16</b>
3.1. DETALHAMENTO FINANCEIRO .....	17
3.2. DETALHAMENTO DAS ATIVIDADES.....	20
3.3. CONSIDERAÇÕES FINAIS.....	22
<b>4. RELAÇÃO MENSAL DOS EMPREGADOS .....</b>	<b>22</b>
4.1. CONTRATADOS PELO PARCEIRO PRIVADO.....	22
4.2. DEMITIDOS PELO PARCEIRO PRIVADO .....	23
<b>5. OPERACIONAL .....</b>	<b>24</b>
5.1. DETALHAMENTO DAS ATIVIDADES.....	24
5.2. TECNOLOGIA DA INFORMAÇÃO (TI) .....	26
<b>6. CONTRATAR POR MEIO DE PROCESSO SELETIVO .....</b>	<b>27</b>
<b>7. NORMAS DO SERVIÇO ESPECIALIZADO DE ENGENHARIA DE SEGURANÇA E MEDICINA DO TRABALHO.....</b>	<b>28</b>
<b>8. PLANO DE CARGOS E SALÁRIOS.....</b>	<b>28</b>
<b>9. ATIVIDADES EXECUTADAS .....</b>	<b>28</b>
9.1. METAS QUANTITATIVAS EXECUTADAS.....	29
9.2. QUANTIFICAÇÃO DA OFERTA DE CURSOS E PROGRAMAS DE EDUCAÇÃO – EPT 32	
<b>10. PROCESSOS .....</b>	<b>33</b>
10.1. AÇÕES APA.....	33



10.2. AÇÕES DIT .....	34
11. CONCLUSÃO.....	37



## INTRODUÇÃO

O presente Relatório Circunstanciado, o qual será elaborado como forma de cumprir o item 2.35 da Cláusula Segunda – Das Obrigações e Responsabilidades do Parceiro Privado constantes no Contrato de Gestão nº 02/2017 – SED, firmado entre a Secretaria de Estado de Desenvolvimento e Inovação – SEDI e Centro de Gestão em Educação Continuada – CEGECON, o qual consta em seu contexto os registros da movimentação Financeira, Administrativa, Operacional, Tecnologia de Informação, Gestão de Pessoas e Pedagógico.

O referido relatório possui como escopo a promoção de plena transparência quanto as informações e demonstrações dos atos praticados no exercício da sua administração, correspondentes aos recursos determinados no contrato de gestão.

## 1. DA PROPOSTA

### 1.1. PACTUAÇÃO

#### 1.1.1. METAS QUANTITATIVAS

### ANEXO III – PROGRAMA DE METAS

O presente Anexo técnico estabelece o conjunto de metas a serem cumpridas pela Organização Social, conforme o 1º e 2º Termo Aditivo ao Contrato de Gestão nº 02/2017.

Projeção de oferta mínima de vagas em cursos e programas EPT:

*Tabela 1: Programa de metas Contrato de Gestão nº02/2017*

	LOTE 4						EAD/TÉC
	Superior	Técnico	Qualificação	FIC	EAD/FI	EAD/FC	
<b>ANO I</b>	100	840	3.140	4.000	1.540	4.600	-
<b>ANO II</b>	100	840	3.140	4.000	1.540	4.600	-
<b>ANO III</b>	220	790	3.470	3.600	630	1.951	370
<b>ANO IV</b>	220	890	3.470	3.600	670	2.015	420
<b>TOTAL</b>	<b>640</b>	<b>3.360</b>	<b>13.220</b>	<b>15.200</b>	<b>4.380</b>	<b>13.166</b>	<b>790</b>

Programa de metas conforme o 1º e 2º Termo Aditivo ao Contrato de Gestão nº 02/2017 para o ANO IV:

LOTE 4							
	Superior	Técnico	Qualificação	Capacitação	Técnico/EAD	Qualificação/EAD	Capacitação/EAD
<b>ANO IV</b>	201	804	3256	3244	420	670	2015

Oferta de serviços de Desenvolvimento e Inovação Tecnológico – DIT e de Atividades Acadêmico – Prático – APA conforme 1º e 2º Termo aditivo.

*Tabela 2: Oferta de serviços tecnológicos*

LOTE 4	ANO I	ANO II	ANO III	ANO IV	TOTAL
<b>DIT (horas)</b>	5.760	5.760	4.320	4.050	19.890
<b>APA (alunos)</b>	1.420	1.420	1.500	1.358	5.698
<b>SOMA</b>					26.080

### 1.1.2. METAS QUALITATIVAS

## MAPA DE INDICADORES DE AVALIAÇÃO DE QUALIDADE CODIFICADOS E PADRONIZADOS COM BASE NO ANEXO XII DO CHAMAMENTO

*Tabela 3: Mapa de indicadores*

ORDEM	Dimensão (Indicador previsto no Chamamento)	INDICADORES
1	Ambientes de Inovação	CS3/2 - Ambiente para Geração de Novos Negócios
2	Ambientes de Inovação	CS3/3 - Empreendedorismo Inovador
3	Corpo Docente	DO2/1 - Formação/Titulação Docente
4	Corpo Docente	DO2/2 - Experiência Docente
5	Corpo Docente	DO2/4 - Produção Docente
6	Corpo Docente	DO2/5 - Atuação do Coordenador de Curso
7	Corpo Docente	PI1/1 - Atuação dos Professores
8	Currículo	CS2/2 - Documentos Institucionais e Didáticos
9	Currículo	CS2/3 - Estágio Curricular
10	Currículo	CS5/4 - Perfil Profissional de Conclusão
11	Currículo	IS1/1 - Material Didático Pedagógico
12	Currículo	PI5/1 - Participação em Fóruns Temáticos

13	Curso	CS1/2 - Taxa de Ocupação de Curso
14	Curso	CS5/1 - Taxa de Evasão
15	Curso	CS5/2 - Taxa de Retenção no Período
16	Curso	CS5/3 - Permanência e Êxito
17	Desempenho e satisfação profissional	CS7/1 - Taxa de Inserção Profissional
18	Desempenho e satisfação profissional	CS7/2 - Taxa de Vinculação Trabalho/Formação
19	Desempenho e satisfação profissional	CS7/3 - Índice de Satisfação do Egresso
20	Desempenho e satisfação profissional	CS7/4 - Índice de Satisfação do Empregador
21	Infraestrutura Física e Material	IS2/3 - Plano de Atualização e Manutenção em TIC
22	Infraestrutura Física e Material	IS2/4 - Equipamentos Obsoletos e Avariados
23	Infraestrutura Física e Material	DO1/2 - Ações de Implementação
24	Infraestrutura Física e Material	IS1/2 - Recursos Audiovisuais
25	Infraestrutura Física e Material	IS1/3 - Estrutura Específica para os Cursos
26	Infraestrutura Física e Material	IS2/1 - Recursos TIC e Ferramentas de Gestão
27	Infraestrutura Física e Material	IS3/2 - Estrutura Predial para Gestão
28	Infraestrutura Física e Material	IS3/3 - Estrutura Predial p/ Fins Pedagógicos
29	Infraestrutura Física e Material	IS3/4 - Instalações Elétricas e Sanitárias
30	Percepção do Processo de Ensino e Aprendizagem	CS4/1 - Monitoria e Tutoria
31	Percepção do Processo de Ensino e Aprendizagem	CS4/2 - Extensão e Tecnologias Sociais
32	Percepção do Processo de Ensino e Aprendizagem	CS4/3 - Projetos de Pesquisa & Inovação
33	Percepção do Processo de Ensino e Aprendizagem	CS4/4 - Satisfação do Estudante/Mundo do Trabalho

34	Políticas de educação profissional e de inovação	CS1/1 - Aderência às Demandas Locais
35	Políticas de educação profissional e de inovação	CS2/1 - Ensino, Pesquisa e Extensão
36	Políticas de Educação profissional e de inovação	DO4/1 - Interação e Comunicação
37	Serviços Tecnológicos	CS3/1 - Prestação de Serviços Tecnológicos
38	Serviços Tecnológicos	IS3/1 - Manutenção dos Laboratórios
39	Transferência de Tecnologia	CS3/4 - Transferência de Tecnologia
40	Transferência de Tecnologia	CS3/5 - Interação e Troca de Conhecimento

## 2. UNIDADES INTEGRANTES DO OBJETO DO CONTRATO

De acordo com o Contrato de Gestão nº 02/2017, as unidades geridas pelo Parceiro Privado eram denominadas ITEGO – Instituto de Tecnologia do Estado de Goiás e COTEC – Colégio Tecnológico. Com a alteração da lei nº 20.491, estabeleceu que os ITEGOs passarão a ser chamados Escolas do Futuro.

### 2.1. ESCOLA DO FUTURO

*Tabela 4: Escola do Futuro da Regional 4*

Nº	UNIDADE	ENDEREÇO
1	Escola do Futuro em Artes Basileu França	Av. Universitária n. 1750, Setor Universitário Goiânia-GO

### 2.2. Colégios Tecnológicos – COTECs

*Tabela 5: COTECs da Regional 4*

Nº	COTEC	ENDEREÇO
----	-------	----------

1	Colégio Tecnológico Aparecido Donizete Rodrigues da Silva	Em definição pela SEDI.
2	Colégio Tecnológico Goiandira Ayres do Couto	Rua Aeroporto s/n, Setor Aeroporto – Cidade de Goiás - GO
3	Colégio Tecnológico Jerônimo Carlos do Prado	<b>Rua Piauí – Nº. 460 – Centro – Goiatuba - GO</b>
4	Senador Canedo	Condomínio Industrial, nº 403, Jardim Nova Goiânia, Senador Canedo- Go
5	Bela Vista de Goiás	Av. Gilson de Souza, Bela Vista de Goiás - GO
6	Tecendo Futuro	Sede OVG no setor Jardim Novo Mundo - Goiânia - GO
7	Inhumas	Universidade Aberta do Brasil-UAB Rua 5 nº 153, Praça João Heitor de Paula - Vila Heitor, Inhumas-Go
8	Veiga Valle – cidade de Goiás	Av. Hermógenes Coelho, 2 A, Setor Central – CEP 76600-000 – Cidade de Goiás – Go
9	Itumbiara	UAB - Avenida Anhanguera nº 1275 - Setor Anhanguera, Itumbiara - GO
10	COTEC/APL de confecções Pontalina.	Av. Onofre de Andrade, Q. 382 Lt. 26 St. Clube. Centro Profissional Artur Fernandes Dornelas, Pontalina- GO
11	Morrinhos	Rua Piauí, s/nº Centro, ao lado da Biblioteca Municipal, na Praça do Terraço, Morrinhos- Go

\* Uma sala denominada “Outras Atividades EPT” no município de Damolândia, para atender a parceria SEDI/SEDUC. Com sede no Colégio Estadual Dom Emanuel de Damolândia.

### 2.3. Arranjos Produtivos Locais-APLs

*Tabela 6: APLs da Regional 4*

**APLs – REGIONAL 4**

Nº	Seguimento do APL	Município Polo	Escola do Futuro Vinculado	Nº de empresas/ produtores	Municípios de abrangência
1	Banana	Buriti Alegre	-	51 produtores	Buriti Alegre, Goiatuba, Itumbiara e Morrinhos
2	Confecção	Pontalina	-	19 empresas	Pontalina, Bom Jesus, Itumbiara, Goiatuba, Buriti Alegre, Rio Quente, Morrinhos, Jovânia, Aloândia, Vicentinópolis, Edealina, Edéia, Indiara, Mairipotaba, Cromínia, Professor Jamil e Piracanjuba.
3	Mandioca	Bela Vista de Goiás	Escola do Futuro em Artes Basileu França	42 cooperados	Bela Vista de Goiás, Silvânia, Leopoldo de Bulhões, Cristianópolis, Piracanjuba, Hidrolândia, Aparecida de Goiânia, Goiânia, Caldazinha, Santa Cruz, São Miguel do Passa Quatro, Bonfinópolis
4	Mel	Goiás	-	14 produtores	Araguapaz, Aruanã, Britânia, Buriti de Goiás, Carmo do Rio Verde, Cidade de Goiás, Córrego do Ouro, Faina, Guaraíta, Heitorai, Itaberaí, Itaguari, Itaguaru, Itapirapuã, Itapuranga, Itauçu, Jussara, Matrinchã, Morro Agudo, Mossâmedes, Mozarlândia, Mundo Novo, Nova Crixás, Sanclerlândia, Taquaral e Uruana.

## MUNICÍPIOS

Os municípios de abrangência sob responsabilidade de gestão da Regional 04 são: Aloândia, Araçu, Bela Vista de Goiás, Bom Jesus de Goiás, Bonfinópolis, Brazabrantes, Buriti Alegre, Cachoeira Dourada, Caldazinha, Castelândia, Caturaí, Cromínia, Damolândia, Goianópolis, Goiânia, Goianira, Goiás, Goiatuba, Gouvelândia, Hidrolândia, Inaciolândia, Inhumas, Itaberaí, Itauçu, Itumbiara, Jesópolis, Joviânia, Leopoldo de Bulhões, Mairipotaba, Maurilândia, Morrinhos, Nova Veneza, Ouro Verde de Goiás, Panamá, Petrolina de Goiás,

Piracanjuba, Pontalina, Porteirão, Professor Jamil, Santa Rosa de Goiás, Santo Antônio de Goiás, São Francisco de Goiás, Senador Canedo, Terezópolis de Goiás, Vicentinópolis.

#### 2.4. NÍVEIS DOS CURSOS OFERTADOS

As modalidades de ensino ofertadas nos Institutos Tecnológicos, COTECs e Salas de Extensão são:

- a) Qualificação e Capacitação Profissional;
- b) Formação Inicial e Continuada;
- c) Técnico;
- d) Tecnológico.

### 3. REPASSES FINANCEIROS

O presente relatório, elaborado em cumprimento ao estabelecido no item 2.35 da Cláusula Segunda – Das Obrigações e Responsabilidades do Parceiro Privado do Contrato de Gestão nº 02/2017-SED, firmado entre a SECRETARIA DE ESTADO DE DESENVOLVIMENTO ECONÔMICO, CIENTÍFICO E TECNOLÓGICO E DE AGRICULTURA, PECUÁRIA E IRRIGAÇÃO e CENTRO DE GESTÃO EM EDUCAÇÃO CONTINUADA – CEGECON, demonstra através de seu conteúdo, os registros da movimentação Financeira ocorridas no mês de setembro de 2020, correspondentes as despesas realizadas.

O CEGECON, visando promover plena transparência quanto as informações e demonstrações dos atos praticados no exercício da sua administração, correspondentes aos recursos determinados no contrato de gestão.



### 3.1. DETALHAMENTO FINANCEIRO

**Receita: R\$ 1.260.993,73**

Saldo inicial CEF em 01/09/2020: **R\$ 0,00**

Repassé Recebido: **R\$ 1.240.913,27**

 cegecon Centro de Gestão e Controle	
CENTRO DE GESTÃO EM EDUCAÇÃO CONTINUADA - CEGECON	
DESCRIÇÃO	DEVIDO
<b>SALDO A RECEBER 2019</b>	R\$ -
DUODÉCIMO COMPETÊNCIA JANEIRO/2020	R\$ 1.388.075,33
GLOSA COMPETÊNCIA JANEIRO/2020	R\$ 31.695,15
RECEBIDO	R\$ 1.356.380,18
<b>TOTAL A RECEBER</b>	R\$ -
<b>TOTAL GERAL A RECEBER</b>	R\$ -
DUODÉCIMO COMPETÊNCIA FEVEREIRO/2020	R\$ 1.388.075,33
GLOSA COMPETÊNCIA FEVEREIRO/2020	R\$ 32.864,40
RECEBIDO	R\$ 1.355.210,93
<b>TOTAL A RECEBER</b>	R\$ -
<b>TOTAL GERAL A RECEBER</b>	R\$ -

DUODÉCIMO COMPETÊNCIA MARÇO/2020	R\$	1.388.075,33
GLOSA COMPETÊNCIA MARÇO/2020	R\$	25.556,48
RECEBIDO	R\$	1.362.518,85
<b>TOTAL A RECEBER</b>	<b>R\$</b>	-
<b>TOTAL GERAL A RECEBER</b>	<b>R\$</b>	-
DUODÉCIMO COMPETÊNCIA ABRIL/2020	R\$	1.242.232,09
GLOSA COMPETÊNCIA ABRIL/2020	R\$	27.772,18
RECEBIDO	R\$	1.214.459,91
<b>TOTAL A RECEBER</b>	<b>R\$</b>	-
<b>TOTAL GERAL A RECEBER</b>	<b>R\$</b>	-
DUODÉCIMO COMPETÊNCIA MAIO/2020	R\$	1.260.993,73
GLOSA COMPETÊNCIA MAIO/2020	R\$	27.772,18
RECEBIDO	R\$	1.233.221,55
<b>TOTAL A RECEBER</b>	<b>R\$</b>	-
<b>TOTAL GERAL A RECEBER</b>	<b>R\$</b>	-
DUODÉCIMO COMPETÊNCIA JUNHO/2020	R\$	1.260.993,73
GLOSA COMPETÊNCIA JUNHO/2020	R\$	31.272,18
RECEBIDO	R\$	1.229.721,55
<b>TOTAL A RECEBER</b>	<b>R\$</b>	-
<b>TOTAL GERAL A RECEBER</b>	<b>R\$</b>	-
DUODÉCIMO COMPETÊNCIA JULHO/2020	R\$	1.260.993,73
GLOSA COMPETÊNCIA JULHO/2020	R\$	29.063,43
RECEBIDO	R\$	1.231.930,30
<b>TOTAL A RECEBER</b>	<b>R\$</b>	-
<b>TOTAL GERAL A RECEBER</b>	<b>R\$</b>	-
DUODÉCIMO COMPETÊNCIA AGOSTO/2020	R\$	1.260.993,73
GLOSA COMPETÊNCIA AGOSTO/2020	R\$	20.080,46
RECEBIDO	R\$	1.240.913,27
<b>TOTAL A RECEBER</b>	<b>R\$</b>	-
<b>TOTAL GERAL A RECEBER</b>	<b>R\$</b>	-
DUODÉCIMO COMPETÊNCIA SETEMBRO/2020	R\$	1.260.993,73
GLOSA COMPETÊNCIA SETEMBRO/2020	R\$	-
RECEBIDO	R\$	-
<b>TOTAL A RECEBER</b>	<b>R\$</b>	<b>1.260.993,73</b>
<b>TOTAL GERAL A RECEBER</b>	<b>R\$</b>	<b>1.260.993,73</b>

**Repasso a receber: R\$ 1.260.993,73<sup>1</sup>**

<sup>1</sup> Obs: Até o presente momento não foi informada a glosa referente ao mês de agosto, por isso o valor não foi considerado.

**Despesa:**

Total de despesas pagas: **R\$ 1.348.888,71**

**Receita *Vesus* Despesas**

Saldo Bancário: **R\$ 0,00**

Repasse (líquido): **R\$ 1.260.993,73<sup>2</sup>**

Estornos e Devoluções: **R\$ 590,60**

Receitas Aluguel: **R\$ 0,00**

Doações: **R\$ 0,00**

Rendimentos Financeiros/resgates de aplicação: **R\$ 107.384,84**

Saldo Bancário em 30/09/2020: **R\$ 0,00**

<b>DESPESAS E INVESTIMENTOS</b>	<b>1.348.888,71</b>
Pessoal	562.432,77
Material de Consumo	12.236,09
Serviços de Terceiros	282.501,12
Despesas Bancárias	1.423,71
Outras Despesas Operacionais	-
Tributos/Taxas/Contribuições	249.961,14
Despesas com Locações (Imóveis e Equipamentos)	29.439,48
Investimentos	100.000,00
Despesas não Operacionais	68.652,55
Água/Energia/Telefonia/Internet	42.241,85

Os dados acima apresentados demonstram de forma clara e objetiva a movimentação bancária ocorrida, quanto a Destinação dos Recursos, e dos resultados das aplicações financeira. Na imagem acima utilizamos regime de caixa para melhor visualização dos desembolsos das despesas, a movimentação financeira e bancária da instituição.

<sup>2</sup> Não foi possível colocar o valor do repasse líquido, pois a SEDI ainda não encaminhou o valor da glosa, assim o valor apresentado é o valor bruto do repasse.

### 3.2. DETALHAMENTO DAS ATIVIDADES

Será apresentada, atividades que foram desenvolvidas pelo setor de prestação de contas e pelo financeiro, de forma a apresentar de forma transparente, o desenvolvimento realizado pelos setores.

#### 2.1 Semana de 01 a 06 de setembro

O fechamento do mês ocorre entre os primeiro 5 dias úteis de cada mês, como forma de enviar o restante da documentação para a contabilidade, de forma organizada, a qual é disponibilizada, pelo sistema domínio e drive localizado no Google, onde somente os departamentos do CECECON (Financeiro e Prestação de Contas) e a contabilidade possuem acesso. Os pagamentos são disponibilizados diariamente em forma do D+1 tanto para a contabilidade, como para a SEDI via sistema de prestação de contas. Foi realizado o início do fechamento do mês, e D+1 diariamente.

Dia posterior ao fechamento do mês foi realizada a abertura de um novo mês, seja no drive, como também no sistema de prestação de contas, possibilitando a dar seguimento no D+1.

Com o fechamento do mês foi também enviado a SEDI para atualização do site, a Execução orçamentária do mês de agosto de 2020.

Nesta primeira semana foi respondida as restrições de competência do mês de agosto de 2020.

#### 2.2 Semana de 07 a 13 de setembro

Foi recebida a glosa de competência do mês de agosto no dia 09 de setembro de 2020 e também foi disponibilizado toda a documentação para o fechamento do mês a contabilidade, bem como: glosa, pagamentos diários, fundo fixo, extrato, entre outros referentes ao mês de agosto.

Foi também enviado o Relatório Circunstanciado Financeiro/Prestação de Contas ao responsável por compilar os dados no dia 08 de setembro de 2020.

Dia 11 foi realizado a conferência da transparência e envio de e-mail aos responsáveis para possíveis correções e melhora na documentação apresentada na transparência do CECECON, bem como conferência do 0530, e publicação dos anexos referente a folha na transparência como Cedidos, Empregados e Dirigentes.

### **2.3 Semana de 14 a 20 de setembro**

Dia 14 de setembro o repasse no valor de R\$ 1.240.913,27 (um milhão duzentos e quarenta mil, novecentos e treze reais e vinte e sete centavos) foi transferido para a Conta da filial CEGECON, possibilitando a efetivação do pagamento da folha de competência do mês de agosto.

Ocorreu a realização de respostas referente as restrições por meio de sistema de prestação de contas.

O fato de que a transferência do repasse de competência do mês de julho ocorreu no dia 14/09/2020, possibilitou o pagamento da folha dos nossos colaboradores, a qual também ocorreu no mesmo dia. Ressaltamos que o repasse realizado no após o dia 07, muitas vezes pode ocasionar multas como por exemplo atrasa o pagamento do FGTS, que possui vencimento todo dia 07 de cada mês.

Após a realização da folha de pagamento, deu-se início aos pagamentos dos fornecedores, bem como das contas que estavam prestes a vencerem, sempre sendo realizado o D+1 no sistema de prestação de contas.

Foi realizado via e-mail alerta aos departamentos para envio dos anexos a serem realizados até dia 15 de cada mês, para que a prestação de contas mensal não seja enviada com atrasos.

Dia 17 de setembro foi encaminhado a Planisa dados referente ao Razão para posterior validação dos dados.

Foram recebidos os dados referentes aos anexos da prestação de contas, bem como os anexos a serem inseridos no sistema BRGAAP relativos à Contabilidade, Demandas Judiciais, Patrimônio, possibilitando o envio da prestação de contas no dia 18/09/2020.

### **2.4 Semana de 21 a 27 de setembro**

Os pagamentos continuaram a serem realizados de forma gradativa, bem como a inserção dos dados de forma D+1, no sistema de prestação de contas e no drive.

Como forma de início do fechamento do mês, deu-se início as respostas as restrições, do mês, para que todas sejam resolvidas e sanadas.

Deu se inicio a conferência do Razão da Planisa de janeiro a julho de 2020, mediante autorização da SEDI.

### **2.5 Semana de 28 a 30 de setembro**

Dia 28 de setembro foi encaminhado a PLANISA todos o razão de agosto após validações realizadas pela Diretoria Administrativa e já no dia 30 foi encaminhado via e-mail o razão de competência de janeiro a julho de 2020 com modificações a serem alteradas no sistema KPIH.

Já no final do mês de setembro deu-se início a realização de um requerimento administrativo em relação a considerações sobre as glosas do CEGECON.

### 3.3. CONSIDERAÇÕES FINAIS

Cientes da importância do acompanhamento sistemático e contínuo dos órgãos de controle dos contratos no processo de gestão de recursos públicos, no exercício do cumprimento das obrigações contratuais e dos direitos assegurados pelo Contrato de Gestão o Centro de Gestão em Educação Continuada – CEGECON buscando manter a plena transparência nos relatórios e prestações de contas, se coloca à disposição para promover esclarecimentos que se apresentarem necessários, sanar dúvidas e receber sugestões.

## 4. RELAÇÃO MENSAL DOS EMPREGADOS

Em atendimento ao item 12.1.j da cláusula décima segunda do Contrato de Gestão, encaminhamos a relação de funcionários, cargos, lotação e salários, contratados e demitidos no mês de setembro 2020.

### 4.1. CONTRATADOS PELO PARCEIRO PRIVADO

Tabela 7: Colaboradores admitidos

<b>COLABORADORES ADMITIDOS – SETEMBRO - 2020</b>			
UNIDADE	NOME	CARGO	DATA DE ADMISSÃO
ITEGO BASILEU FRANÇA	MARLENE MARIA NASCIMENTO	AUX. DE SERVIÇOS GERAIS	01/09/2020
ITEGO BASILEU FRANÇA	DILZELIA KASSIA DE SOUZA	AUX. DE SERVIÇOS GERAIS	01/09/2020

ITEGO BASILEU FRANÇA	DANTARAH DANIELE SOUZA E SILVA	AUX. DE SERVIÇOS GERAIS	01/09/2020
ITEGO BASILEU FRANÇA	FLAVIO VINICIUS FRANCISCO	SECRETÁRIO ACADÊMICO	01/09/2020
ITEGO BASILEU FRANÇA	MARIA KAROLINE DE CARVALHO	AUX. ADMINISTRATIVO	08/09/2020
ITEGO BASILEU FRANÇA	MARIA ORLANDA PEREIRA	AUX. DE SERVIÇOS GERAIS	10/09/2020
ITEGO BASILEU FRANÇA	MEIRE MARQUES DA SILVA	ASSISTENTE TÉCNICO	15/09/2020

#### 4.2. DEMITIDOS PELO PARCEIRO PRIVADO

<b>COLABORADORES DEMITIDOS – SETEMBRO - 2020</b>			
UNIDADE	NOME	CARGO	DATA DE DEMISSÃO
ITEGO BASILEU FRANÇA	CONCEIÇÃO DE MARIA RODRIGUES	AUX. DE SERVIÇOS GERAIS	01/09/2020
ITEGO BASILEU FRANÇA	DANTARAH DANIELE SOUZA	AUX. DE SERVIÇOS GERAIS	02/09/2020
ITEGO BASILEU FRANÇA	RADARANI SANTOS OLIVEIRA	PROFESSOR MÉDIO-HORISTA	08/09/2020
ITEGO BASILEU FRANÇA	ANA MARIA DE ALMEIDA	AUX. ADMINISTRATIVO	14/09/2020
ITEGO BASILEU FRANÇA	SARA LIMA DA SILVEIRA COSTA	PROFESSOR MÉDIO-HORISTA	14/09/2020
UNIDADE ADMINISTRATIVA	WILDE FONSECA	SUPERVISOR DE TI	30/09/2020

#### RELAÇÃO DOS DIRIGENTES DO CEGECON

Abaixo relação de todos os membros dos órgãos deliberativos, Diretoria e Coordenação do Projeto, conforme item 12.1.k da cláusula décima segunda do Contrato de Gestão, referente ao mês de setembro/ 2020.

*Tabela 8: Relação dos dirigentes*

Nº	NOME	DATA DE ADMISSÃO	CARGO/FUNÇÃO	UNIDADE/LOTAÇÃO
1	WILL MARQUES VITOR DE PAULA	01/08/2017	Diretor Presidente	Unidade de Apoio Administrativo

2	MURILO FARIA CEZAR	16/04/2019	Diretor executivo	Unidade de Apoio Administrativo
3	THAINE BARBOSA VILAS BOAS	15/05/2017	Diretora Administrativa	Unidade de Apoio Administrativo

## 5. OPERACIONAL

### 5.1. DETALHAMENTO DAS ATIVIDADES

As evidências das atividades asseguradas estão no anexo XI.

Foi efetuado contrato com a empresa Floresta Construções Eireli, para a realização de algumas restaurações no Colégio Tecnológico do Estado de Goiás Jerônimo Carlos do Prado (Goiatuba), durante todo o mês de setembro de 2020. Houve diversos serviços realizados na unidade, tais como:

- Vistoria e reparo do telhado das edificações;
  - Revisão das instalações hidro sanitárias nos banheiros;
  - Limpeza das caixas d'água;
  - Reparo em forro PVC;
  - Pintura da fachada frontal;
- Foi feita a revisão dos telhados constatando a necessidade de substituição de telhas coloniais e também de telhas em fibrocimento, realização da limpeza das calhas em cada extremidade do telhado e a troca das telhas que se encontravam com defeitos. **Anexos: 6.1, 6.2, 6.3, 6.4 e 6.5**
  - Foram realizadas trocas de válvulas defeituosas e solução de vazamentos nos sanitários em todos os andares, e executada a limpeza da caixa d'água e revisão das conexões, com solução de vazamento e reforço na impermeabilização. **Anexo: 6.6**
  - Foi executado o reparo do forro em PVC destruído por chuvas com ponto elétrico, com acabamento. **Anexos: 6.7, 6.8, 6.9 e 6.10**
  - Foi feita a pintura da fachada frontal e demais áreas da Unidade de Goiatuba e a remoção de letreiros e da pintura antiga. **Anexos: 6.11, 6.12, 6.13 e 6.14**
  - Para manter um ambiente livre de pragas como baratas, mosquitos, moscas e outros são necessárias algumas medidas preventivas, dentre elas a dedetização, portanto foi



realizado no mês de setembro/2020 em todas as unidades pertencentes a Regional 04.

**Anexos: 6.15, 6.16 e 6.17**

- Foi realizado no dia 01/09 a contagem de todos os extintores para as devidas manutenções, localizados na EFG em Artes Basileu França. **Anexos: 6.18 e 6.19**
- Foi efetuado no dia 01/09 a manutenção e a restauração de algumas máquinas no Colégio Tecnológico do Estado de Goiás Goiandira Ayres do Couto (Cidade de Goiás), do qual o assistente de manutenção auxiliou o técnico da TI nas tarefas Operacionais. **Anexos: 6.20 e 6.21**
- O assistente de manutenção da unidade de Goiás efetuou no dia 02/09 alguns reparos nas janelas da Escola e auxiliou na limpeza do pátio. Anexos: 6.22, 6.23, 6.24 e 6.25
- Foi efetuado nos dias 02, 03 e 04/09 a instalação de trancas nas portas, instalação de iluminação nas salas e troca de lâmpadas que constavam queimadas nas salas e nos corredores da Escola do Futuro de Goiás em Artes Basileu França. **Anexos: 6.26, 6.27, 6.28, 6.29 e 6.30**
- No dia 08/09 o assistente de manutenção do Colégio Tecnológico do Estado de Goiás Goiandira Ayres do Couto efetuou a troca de todos os Filtros dos bebedouros da escola. **Anexos: 6.31 e 6.32**
- A SEDI realizou no dia 09/09 o recolhimento dos veículos que se encontravam nos pátios das Escolas Tecnológicas de Goiás e Goiatuba, tal medida foi necessária devido o veículo apresentar riscos aos funcionários das escolas. **Anexos: 6.33 e 6.34**
- Foi efetuado nos dias 09 e 10/09 a instalação dos cabos de rede e tomadas nas salas do bloco administrativo da EFG em Artes Basileu França. **Anexos: 6.35 e 6.36**
- Visando a antecipação de possíveis problemas ocasionados com o período chuvoso, o assistente de manutenção realizou nos dias 16 e 17/09 a limpeza das calhas da Escola do Futuro em Artes Basileu França. **Anexos: 6.37 e 6.38**
- O assistente de manutenção da Escola Tecnológica Goiandira Ayres do Couto, realizou no dia 23/09 a limpeza do pátio da Escola e a manutenção de tomadas e extensões estragadas. **Anexos: 6.39 e 6.40**
- Foi efetuado no dia 25/09 a limpeza das canaletas da Escola em Artes Basileu França, visando o não entupimento com as fortes chuvas no período chuvoso. **Anexos: 6.41 e 6.42**
- Foi efetuado no dia 30/09 a retirada do piso da sala 5D da Escola em Artes Basileu França, tal medida foi necessário pois o piso se encontrava extremamente danificado e ocasionando mal cheiro e risco aos alunos. **Anexo: 6.43**
- Foi encaminhado no dia 30 de setembro um ofício a prefeitura de Morrinhos, solicitando a devolução de alguns computadores que se encontravam emprestados para a realização de alguns cursos que eram ministrados pela prefeitura na cidade. Portanto, ao receber o ofício a prefeitura prosseguiu com a devolução desses bens. **Anexo: 6.44**

## 5.2. TECNOLOGIA DA INFORMAÇÃO (TI)

- **RESTRUTURAÇÃO DO LAYOUT E REDE LOGICA DA SECRETARIA DO BASILEU FRANÇA**



**ANTES**



**DEPOIS**

Foi reestruturado o cabeamento logico, para retirar os gargalos da rede melhorando assim a velocidade da internet e a conexão com os sistemas, visando a qualidade no atendimento.


Foi reestruturado o Layout da sala para facilitar o acesso aos atendentes e agilizar o atendimento.

- **DISPONIBILIZADO UM SUPER COMPUTADOR PARA EDIÇÃO DE VÍDEO E IMAGEM**

Foi disponibilizado pela Cegecon em regime de empréstimo um super computador, que foi instalado na Coordenação de Produção Cultural para realizar edição de vídeos e imagens, produzidos pelo Itego Basileu França.

- **MONTADO COMPUTADOR NA SALA 18 (DANÇA) PARA AULA ONLINE**

Foi montado computador na Sala 18 (Dança) para que os professores possam dar aula online, o Cegecon disponibilizou webcam em caráter de empréstimo.



- **MANUTENÇÃO DOS COMPUTADORES DOS ITEGOS E COTECs DA REGIONAL 04**

Acompanhamento a empresa MOURA E GARCIA SOLUÇÕES LTDA (nome fantasia: PRIME SOLUÇÕES TECNOLÓGICA EIRELI), inscrita no CNPJ/MF sob nº 24.145.758/0001-86, contratada através do Processo 004/2020 para prestação do serviço de assistência técnica para manutenção corretiva e preventiva nos computadores, notebooks e equipamentos de Tecnologia da Informação pertencentes ao acervo patrimonial dos Institutos e Colégios Tecnológicos do Estado de Goiás que compõem a Regional IV, foram realizados as seguintes manutenções:

- Visita técnica nas Cotecs de Morrinhos, Cotec de Pontalina e Itego Jeronimo Carlos do Prado

## **6. CONTRATAR POR MEIO DE PROCESSO SELETIVO**

Em atendimento ao item 2.21. do Contrato de Gestão, informamos na tabela abaixo os processos seletivos para contratação de pessoal sob regime de CLT em andamento.

*Tabela 9: Resultados do processo seletivo*

2020
------

NÚMERO DO EDITAL	NOME DO EDITAL	QUANT. CARGOS	QUANT DE VAGAS	INSCRITOS	CLASSIFICADOS	CONTRATADOS	STATUS
005/2020	EDITAL Nº 005 – Interno	01	07	17	10	07	Finalizado

## **7. NORMAS DO SERVIÇO ESPECIALIZADO DE ENGENHARIA DE SEGURANÇA E MEDICINA DO TRABALHO**

Foi contratada uma empresa especializada para atualizar, monitorar e executar os Programas de Prevenção de Riscos Ambientais – PPRA e Programa de Controle Médico de Saúde Ocupacional – PCMSO e Segurança do Trabalhador que atendem ao Item 2.28 do Contrato de Gestão. Sendo as atividades executado conforme exposto nos cronogramas.

## **8. PLANO DE CARGOS E SALÁRIOS**

Em atendimento ao Item 9.12 do contrato de gestão referente a Plano de cargos, está sendo realizada a revisão da estrutura de cargos da Unidade Administrativa.

## **9. ATIVIDADES EXECUTADAS**

As ações e suas respectivas atividades devem primar pela consecução do objeto previsto no Edital de Chamamento, com o intuito de alcançar a eficiência, eficácia e efetividade de todos os processos inerentes à execução do Contrato de Gestão. As atividades foram realizadas durante o mês de setembro de 2020, tendo como parâmetro do monitoramento:

- Processo acadêmico e de desenvolvimento e inovação tecnológica (números/horas e percentuais previstos para atingimento das metas).

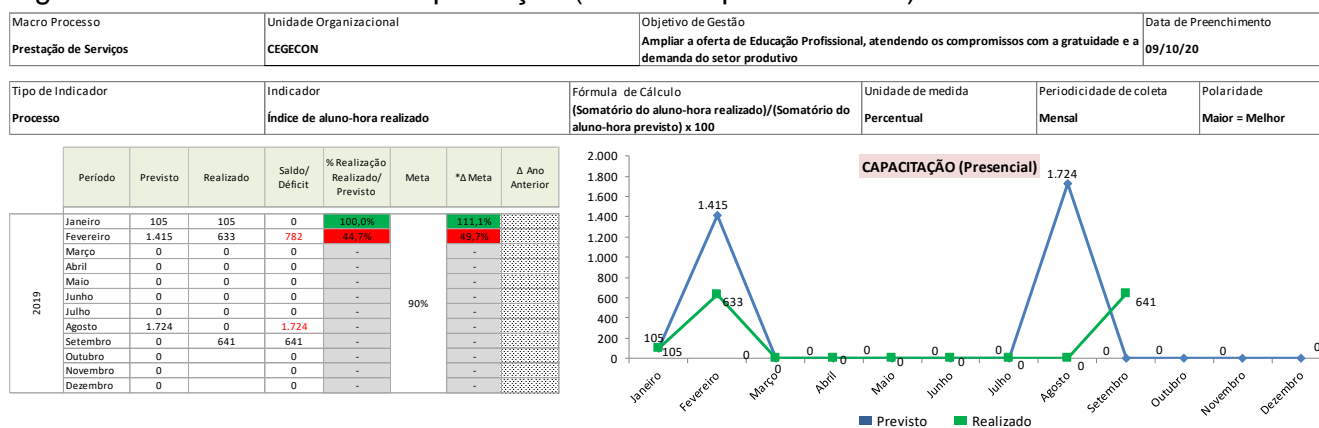
- Escopo: cumprimento de horas aulas, serviços de DIT, pertinência da oferta e do sucesso acadêmico e da articulação com o setor produtivo.

## 9.1. METAS QUANTITATIVAS EXECUTADAS

Os gráficos, a seguirem, referem-se à Oferta de Cursos de Programas de Educação Profissional e Tecnológica nas modalidades Presencial e EAD.

Todas as metas foram alteradas conforme Nota Técnica nº 3/2020 – CACGOS.

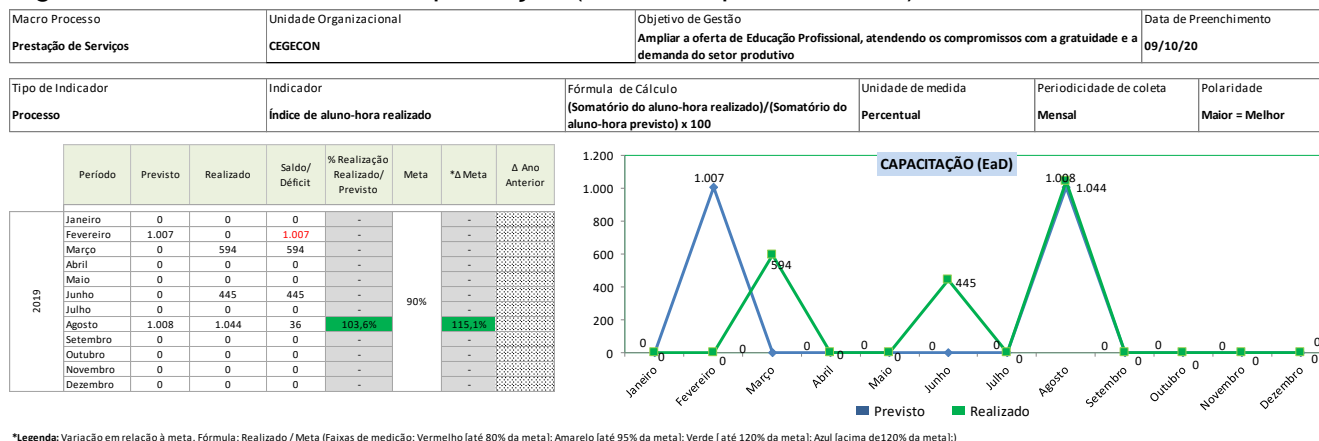
Figura 1: Gráfico Cursos de Capacitação (menores que 160 horas) – Presencial



\*Legenda: Variação em relação à meta. Fórmula: Realizado / Meta (Faixas de medição: Vermelho [até 80% da meta]; Amarelo [até 95% da meta]; Verde [até 120% da meta]; Azul [acima de 120% da meta])

As 204 matrículas inseridas no mês de agosto/2020 foram retiradas deste mês, visto que, por erro no sistema SIGA foram computadas as datas das matrículas e não as datas de início dos cursos. Desse modo, retifica-se que foram retiradas as matrículas do mês de agosto/2020 e inseridas no mês de setembro/2020. Assim, o erro foi corrigido e as matrículas desta categoria estão em consonância com sistema SIGA.

Figura 2: Gráfico Cursos de Capacitação (menores que 160 horas) – EAD



\*Legenda: Variação em relação à meta. Fórmula: Realizado / Meta (Faixas de medição: Vermelho [até 80% da meta]; Amarelo [até 95% da meta]; Verde [até 120% da meta]; Azul [acima de 120% da meta])

Figura 3: Gráfico Cursos de Qualificação (entre 160 horas e 800) – Presencial

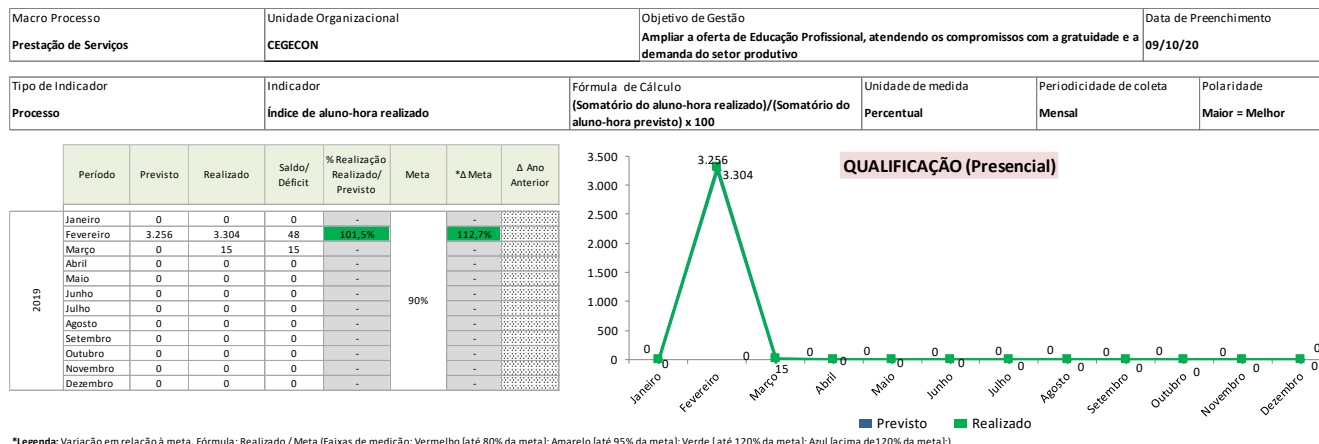


Figura 4: Gráfico Cursos de Qualificação (entre 160 horas e 240) – EaD

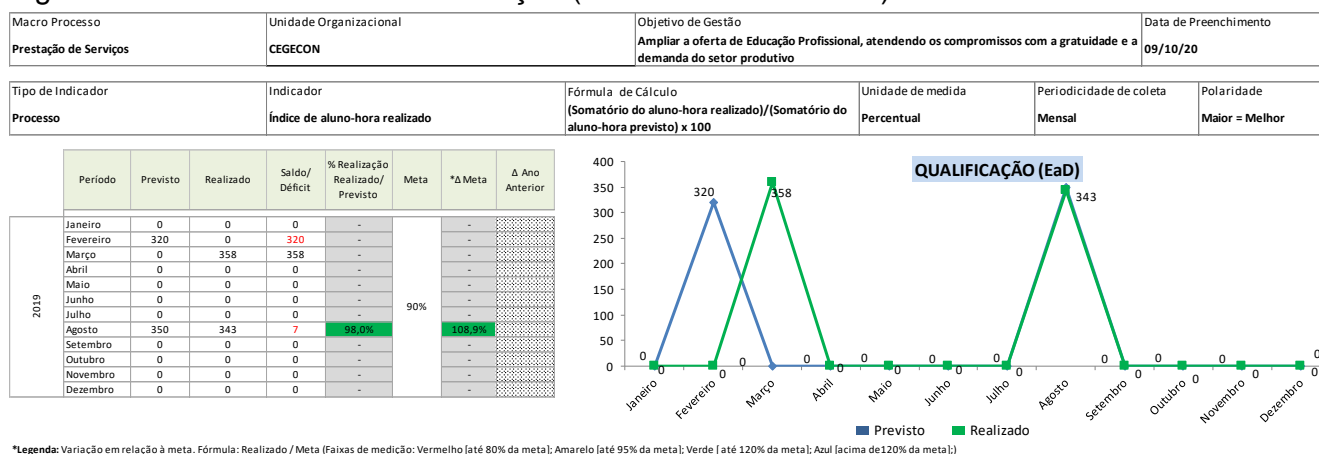


Figura 5: Gráfico Cursos Técnicos (entre 800 horas e 1200) – Presencial

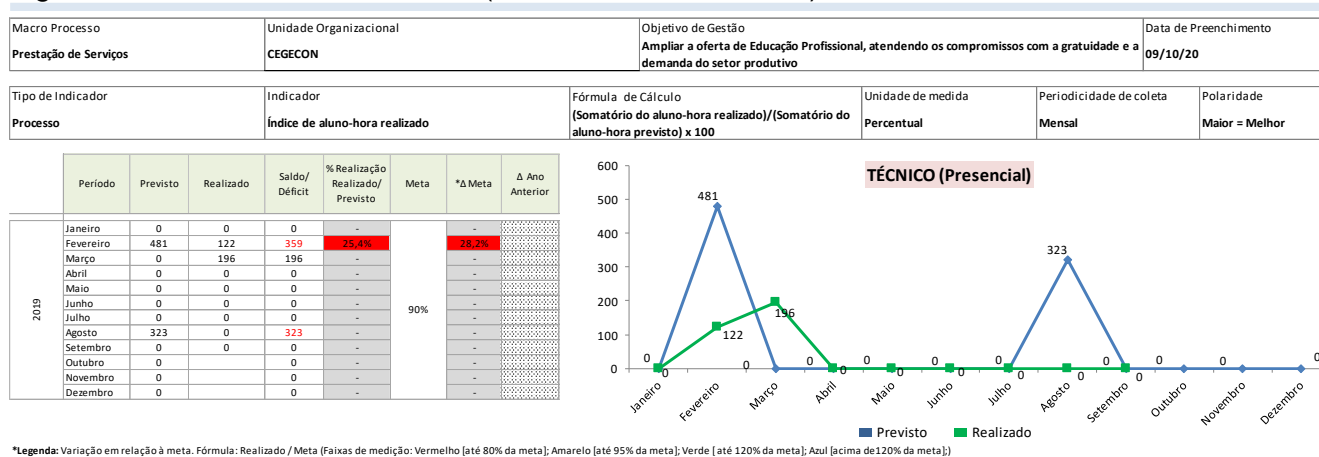
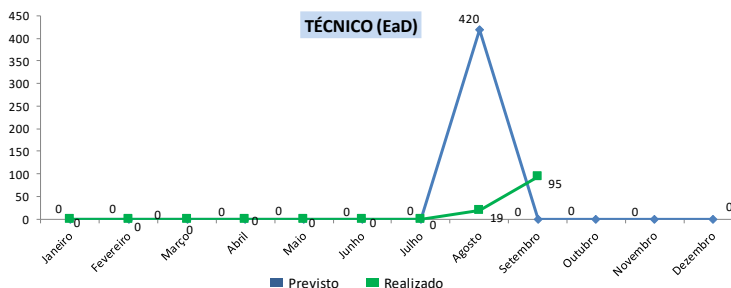


Figura 6: Gráfico Cursos Técnicos (entre 800 horas e 1200) – EaD

Macro Processo Prestação de Serviços	Unidade Organizacional CEGECON	Objetivo de Gestão Ampliar a oferta de Educação Profissional, atendendo os compromissos com a gratuidade e a demanda do setor produtivo	Data de Preenchimento 09/10/20
---	-----------------------------------	--	-----------------------------------

Tipo de Indicador Processo	Indicador Índice de aluno-hora realizado	Fórmula de Cálculo (Somatório do aluno-hora realizado)/(Somatório do aluno-hora previsto) x 100	Unidade de medida Percentual	Periodicidade de coleta Mensal	Polaridade Maior = Melhor
-------------------------------	---	--	---------------------------------	-----------------------------------	------------------------------

	Período	Previsto	Realizado	Saldo/ Déficit	% Realização Realizado/ Previsto	Meta	*Δ Meta	Δ Ano Anterior
2017	Janeiro	0	0	0	-	90%	-	-
	Fevereiro	0	0	0	-		-	
	Março	0	0	0	-		-	
	Abril	0	0	0	-		-	
	Maio	0	0	0	-		-	
	Junho	0	0	0	-		-	
	Julho	0	0	0	-		-	
	Agosto	420	19	401	4,5%		5,0%	
	Setembro	0	95	95	-		-	
	Outubro	0	0	0	-		-	
	Novembro	0	0	0	-		-	
	Dezembro	0	0	0	-		-	



\*Legenda: Variação em relação à meta. Fórmula: Realizado / Meta (Faixas de medição: Vermelho [até 80% da meta]; Amarelo [até 95% da meta]; Verde [até 120% da meta]; Azul [acima de 120% da meta].)

Obs: Inclusão da meta da categoria de curso técnico, na modalidade EaD, em 23/11/2019, por meio do 1º Termo Aditivo ao Contrato de Gestão nº 02/2017. (SEI:201614304000870)

Figura 7: Gráfico Cursos Tecnológicos/Superior (entre 1600 horas e 2400) – Presencial

Macro Processo Prestação de Serviços	Unidade Organizacional CEGECON	Objetivo de Gestão Ampliar a oferta de Educação Profissional, atendendo os compromissos com a gratuidade e a demanda do setor produtivo	Data de Preenchimento 09/10/20
---	-----------------------------------	--	-----------------------------------

Tipo de Indicador Processo	Indicador Índice de aluno-hora realizado	Fórmula de Cálculo (Somatório do aluno-hora realizado)/(Somatório do aluno-hora previsto) x 100	Unidade de medida Percentual	Periodicidade de coleta Mensal	Polaridade Maior = Melhor
-------------------------------	---	--	---------------------------------	-----------------------------------	------------------------------

	Período	Previsto	Realizado	Saldo/ Déficit	% Realização Realizado/ Previsto	Meta	*Δ Meta	Δ Ano Anterior
2019	Janeiro	0	0	0	-	90%	-	-
	Fevereiro	0	0	0	-		-	
	Março	0	0	0	-		-	
	Abril	0	0	0	-		-	
	Maio	0	0	0	-		-	
	Junho	0	0	0	-		-	
	Julho	0	0	0	-		-	
	Agosto	201	0	201	-		-	
	Setembro	0	0	0	-		-	
	Outubro	0	0	0	-		-	
	Novembro	0	0	0	-		-	
	Dezembro	0	0	0	-		-	



\*Legenda: Variação em relação à meta. Fórmula: Realizado / Meta (Faixas de medição: Vermelho [até 80% da meta]; Amarelo [até 95% da meta]; Verde [até 120% da meta]; Azul [acima de 120% da meta].)

Curso superior de tecnologia em processo de solicitação de aprovação pelo Conselho Estadual de Educação do Estado de Goiás, SEI nº: 201914304004141; 201914304003274 e 201914304003275.

O gráfico, a seguir, refere-se aos projetos de desenvolvimento das Atividades Prático-Acadêmicas – APA.

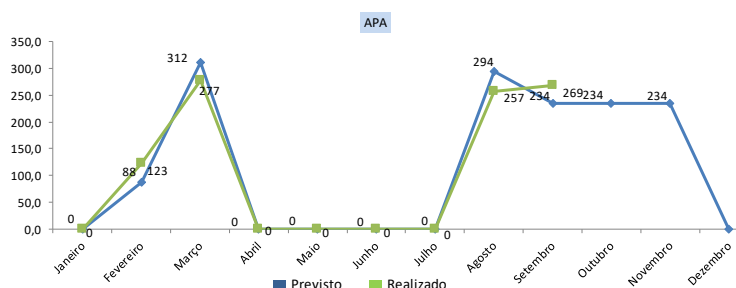


Figura 8: Gráfico Atividades Práticas Acadêmicas

Macro Processo	Unidade Organizacional	Objetivo de Gestão	Data de Preenchimento
Prestação de Serviços	CEGECON	Ampliar a oferta de Educação Profissional, atendendo os compromissos com a gratuidade e a demanda do setor produtivo	10/09/20

Tipo de Indicador	Indicador	Fórmula de Cálculo	Unidade de medida	Periodicidade de coleta	Polaridade
Processo	Índice de aluno-hora realizado	$(\text{Somatório do aluno-hora realizado}) / (\text{Somatório do aluno-hora previsto}) \times 100$	Percentual	Mensal	Maior = Melhor

Período	Previsto	Realizado	Saldo/ Déficit	% Realização Realizado/ Previsto	Meta	*Δ Meta	Δ Ano Anterior
2019							
Janeiro	0	0	0	-	-	-	-
Fevereiro	88	123	35	139,8%	-	-	-
Março	312	277	35	88,8%	-	-	-
Abril	0	0	0	-	-	-	-
Maior	0	0	0	-	-	-	-
Junho	0	0	0	-	-	-	-
Julho	0	0	0	-	90%	-	-
Agosto	294	257	37	87,4%	-	-	-
Setembro	234	269	35	115,0%	-	-	-
Outubro	234		234	-	-	-	-
Novembro	234		234	-	-	-	-
Dezembro	0	0	0	-	-	-	-



\*Legenda: Variação em relação à meta. Fórmula: Realizado / Meta (Faixas de medição: Vermelho [até 80% da meta]; Amarelo [até 95% da meta]; Verde [até 120% da meta]; Azul [acima de 120% da meta].)

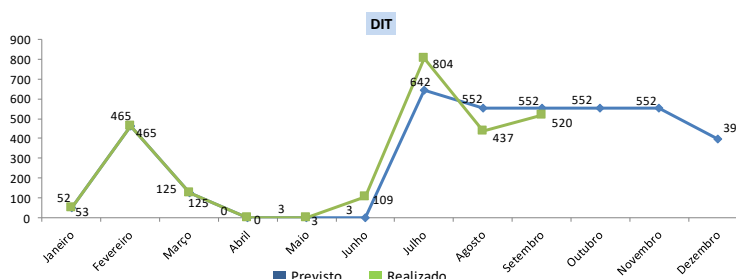
O gráfico, a seguir, evidencia a oferta de serviços de Desenvolvimento e Inovação Tecnológica – DIT.

Figura 9: Gráfico de Horas de Desenvolvimento e Inovação Tecnológica

Macro Processo	Unidade Organizacional	Objetivo de Gestão	Data de Preenchimento
Prestação de Serviços	CEGECON - CENTRO DE GESTÃO EM EDUCAÇÃO CONTINUADA	Ampliar a oferta de Educação Profissional, atendendo os compromissos com a gratuidade e a demanda do setor produtivo	09/10/20

Tipo de Indicador	Indicador	Fórmula de Cálculo	Unidade de medida	Periodicidade de coleta	Polaridade
Processo	Índice de aluno-hora realizado	$(\text{Somatório do aluno-hora realizado}) / (\text{Somatório do aluno-hora previsto}) \times 100$	Percentual	Mensal	Maior = Melhor

Período	Previsto	Realizado	Saldo/ Déficit	% Realização Realizado/ Previsto	Meta	*Δ Meta	Δ Ano Anterior
2019							
Janeiro	52	53	1	101,9%	-	113,2%	53
Fevereiro	465	465	0	100,0%	-	111,1%	465
Março	125	125	0	100,0%	-	111,1%	125
Abril	0	0	0	-	-	-	0
Maior	3	3	0	100,0%	-	111,1%	3
Junho	3	109	106	3633,3%	90%	4037,0%	109
Julho	642	804	162	125,2%	-	139,1%	804
Agosto	552	437	115	79,2%	-	88,0%	437
Setembro	552	520	32	94,2%	-	104,7%	520
Outubro	552		552	-	-	-	0
Novembro	552		552	-	-	-	0
Dezembro	397		397	-	-	-	0



\*Legenda: Variação em relação à meta. Fórmula: Realizado / Meta (Faixas de medição: Vermelho [até 80% da meta]; Amarelo [até 95% da meta]; Verde [até 120% da meta]; Azul [acima de 120% da meta].)

## 9.2. QUANTIFICAÇÃO DA OFERTA DE CURSOS E PROGRAMAS DE EDUCAÇÃO – EPT

Tabela 10: Quantificação da Oferta de cursos EPT- Regional 04

Unidade de Educação Profissional e Tecnológica	Número de Cursos Ofertados	Número de Vagas Ofertadas	Número de Matrículas Realizadas
Escola do Futuro em Artes Basileu França	31	478	378



Colégio Tecnológico do Estado de Goiás Goiandira Ayres do Couto	5	160	134
Colégio Tecnológico do Estado de Goiás Jerônimo Carlos do Prado	11	340	224
<b>Total</b>	<b>47</b>	<b>978</b>	<b>736</b>

## 10. PROCESSOS

Gestão democrática, aderência do currículo às demandas do setor produtivo, satisfação da clientela interna e externa. Ações para promover a Gestão Democrática/Conselho Diretor (participativo); Ações do processo pedagógico: Mapeamento de Ações Realizadas – Pedagógico compreende as Atividades Prático-Acadêmicas e de Desenvolvimento e Inovação Tecnológica.

### 10.1. AÇÕES APA

Tabela 11: Mapeamento das ações executadas de APA com suas respectivas vagas/matrículas – setembro de 2020.

Nº	Projeto	Data	*Local	Vagas /matrículas	Evidência
01	Em Casa Com O Coletivo - Produção De Mídias Digitais Por Meio De Vídeos Produzidos Durante O Período De Pandemia.	01/09/2020 30/09/2020	Canal do Coletivo no Youtube <a href="https://www.youtube.com/channel/UCb2UmNF7jWoN5_oyQzZBTmA">https://www.youtube.com/channel/UCb2UmNF7jWoN5_oyQzZBTmA</a> Rede Social do Coletivo no Instagram <a href="https://www.instagram.com/cav_baf/">https://www.instagram.com/cav_baf/</a>	5	Anexo 1
02	A Situação Da Saúde Da Mulher No Brasil	30/09/2020	Ambiente Virtual	61	Anexo 2
03	Elitismo E Tabagismo	22/09/2020	Ambiente Virtual	63	Anexo 3
04	1ª Mesa Redonda Online Do Colégio Tecnológico Jerônimo Carlos Do Prado – Depressão E Suicídio, Uma Luta Invisível	17/09/2020	Ambiente Virtual	107	Anexo 4

05	Técnicas De Sombreamento	08/09/2020	Ambiente Virtual	20	Anexo 5
06	Multiplicação De Enxames	08/09/2020	Ambiente Virtual	13	Anexo 6

\* Conforme ofício circular nº 89/2020 – GAB APA realizada no ambiente virtual.

**Total de vagas: 269 vagas**

## 10.2. AÇÕES DIT

Tabela 12: Mapeamento das ações executadas de DIT com suas respectivas cargas horárias do mês de setembro de 2020.

Nº	SERVIÇO DE DIT	INÍCIO	TÉRMINO	HORAS	EVIDÊNCIA
1	Visita Virtual Ao Comércio Local - Abadia Joiás	08/09/2020	08/09/2020	3:00:00	Anexo 1
2	Visita Virtual Ao Comércio Local - Ana Damasio	09/09/2020	09/09/2020	3:00:00	Anexo 2
3	Visita Virtual Ao Comércio Local - Artesanato Arte E Mão	10/09/2020	10/09/2020	3:00:00	Anexo 3
4	Visita Virtual Ao Comércio Local - Cristina Decorações	11/09/2020	11/09/2020	3:00:00	Anexo 4
5	Visita Virtual Ao Comércio Local - Cristina Flores	14/09/2020	14/09/2020	3:00:00	Anexo 5
6	Visita Virtual Ao Comércio Local - Doce Malu	15/09/2020	15/09/2020	3:00:00	Anexo 6
7	Visita Virtual Ao Comércio Local - Em Casa	16/09/2020	16/09/2020	3:00:00	Anexo 7
8	Visita Virtual Ao Comércio Local - Evidence Modas	17/09/2020	17/09/2020	3:00:00	Anexo 8
9	Visita Virtual Ao Comércio Local - Farma Vida	18/09/2020	18/09/2020	3:00:00	Anexo 9
10	Visita Virtual Ao Comércio Local - Fisiomed	21/09/2020	21/09/2020	3:00:00	Anexo 10
11	Visita Virtual Ao Comércio Local - Geladinhos Gourmet	22/09/2020	22/09/2020	3:00:00	Anexo 11
12	Visita Virtual Ao Comércio Local - Gráfica Araguaia	23/09/2020	23/09/2020	3:00:00	Anexo 12
13	Visita Virtual Ao Comércio Local - Jantinha Moura	24/09/2020	24/09/2020	3:00:00	Anexo 13
14	Visita Virtual Ao Comércio Local - Jean Contador	25/09/2020	25/09/2020	3:00:00	Anexo 14
15	Visita Virtual Ao Comércio Local - Karol Bianchi	28/09/2020	28/09/2020	3:00:00	Anexo 15

16	Visita Virtual Ao Comércio Local - Mikatelêlie	29/09/2020	29/09/2020	3:00:00	Anexo 16
17	Visita Virtual Ao Comércio Local - Mobilar	30/09/2020	30/09/2020	3:00:00	Anexo 17
18	Visita Virtual Ao Comércio Local - Souza Eletro	02/09/2020	02/09/2020	3:00:00	Anexo 18
19	Visita Virtual Ao Comércio Local - Wc Brinquedos Celina	03/09/2020	03/09/2020	3:00:00	Anexo 19
20	Visita Virtual Ao Comércio Local - Zema	28/09/2020	28/09/2020	3:00:00	Anexo 20
21	Acordo De Convênio E Admissão De Estagiários Da Instituição - Usina Bom Sucesso	22/09/2020	22/09/2020	4:00:00	Anexo 21
22	Visita Ao Empresário Amaretho Moda Intima.	04/09/2020	04/09/2020	3:00:00	Anexo 22
23	Corte Audaces	01/09/2020	30/09/2020	41:00:00	Anexo 23
24	Visita Ao Empresário Dornelas Moda Intima.	02/09/2020	02/09/2020	3:00:00	Anexo 24
25	Visita Ao Empresário Edriana Fashion.	08/09/2020	08/09/2020	3:00:00	Anexo 25
26	Visita Ao Empresário Elegância Confecções.	08/09/2020	08/09/2020	3:00:00	Anexo 26
27	Visita Ao Empresário Julia Lingerie.	02/09/2020	02/09/2020	3:00:00	Anexo 27
28	Visita Ao Empresário Lone Jeans Wear.	04/09/2020	04/09/2020	3:00:00	Anexo 28
29	Visita Ao Empresário Lunna Sexy .	01/09/2020	01/09/2020	3:00:00	Anexo 29
30	Visita Ao Empresário Morena Rosê.	10/09/2020	10/09/2020	3:00:00	Anexo 30
31	Visita Ao Empresário Suma Moda Intima.	01/09/2020	01/09/2020	3:00:00	Anexo 31
32	Webinar – Planejamento X Procrastinação Em Tempo De Pandemia.	15/09/2020	15/09/2020	4:00:00	Anexo 32
33	Tô No Mercado De Trabalho.	16/09/2020	16/09/2020	4:00:00	Anexo 33
34	Webinar – Avançando Em Tempo De Crise	17/09/2020	17/09/2020	4:00:00	Anexo 34
35	Webinar – Gestão Do Tempo – Produtividade E Resultado.	18/09/2020	18/09/2020	4:00:00	Anexo 35
36	Webinar – Desperte A Inteligência Que Há Em Você – Ferramentas Para Se Reinventar	21/09/2020	21/09/2020	4:00:00	Anexo 36
37	Webinar – Seja Sua Melhor Versão!!!	22/09/2020	22/09/2020	4:00:00	Anexo 37
38	Class Room – Tfc	23/09/2020	23/09/2020	4:00:00	Anexo 38
39	Webinar – Reinvente-Se....Seja O Protagonista De Sua História.	24/09/2020	24/09/2020	4:00:00	Anexo 39
40	Fórum De Debates Pelo Empreendedorismo	25/09/2020	25/09/2020	4:00:00	Aenxo 40

41	Webinar – Novo Cenário E Agora? Empreendedorismo Como Enfrentamento De Crise.	14/09/2020	14/09/2020	4:00:00	Anexo 41
42	Exposição De Cerâmica E Adereços.	24/09/2020	30/09/2020	20:00:00	Anexo 42
43	Coletivo De Artes Visuais	16/09/2020	16/09/2020	2:00:00	Anexo 43
44	Conecta Compartilhando Saberes - Arte Inclusão	08/09/2020	08/09/2020	3:00:00	Anexo 44
45	Conecta – Compartilhando Saberes - Arte Visuais	15/09/2020	15/09/2020	4:00:00	Anexo 45
46	Conecta – Compartilhando Saberes - Ballet	29/09/2020	29/09/2020	3:00:00	Anexo 46
47	Conecta – Compartilhando Saberes - Dança	30/09/2020	30/09/2020	3:00:00	Anexo 47
48	Conecta – Compartilhando Saberes - Cultura	22/09/2020	22/09/2020	3:00:00	Anexo 48
49	Conecta – Compartilhando Saberes - Musicalização	01/09/2020	01/09/2020	3:00:00	Anexo 49
50	Conecta – Compartilhando Saberes - Teatro	29/09/2020	29/09/2020	4:00:00	Anexo 50
51	“Rafaindica Entrevista – Talvez Um Talk Show-Web”	25/09/2020	25/09/2020	2:00:00	Anexo 51
52	Live Orquestra Sinfônica Pedro Ludovico Teixeira	22/09/2020	22/09/2020	4:00:00	Anexo 52
53	Projeto Música Na Varanda	23/09/2020	23/09/2020	3:00:00	Anexo 53
54	Oficina De Coro Virtual	28/09/2020	28/09/2020	4:30:00	Anexo 54
55	Quarteto Em Cordas - OSJG	19/09/2020	19/09/2020	4:00:00	Anexo 55
56	Live – Campanha De Prevenção À Depressão E Ao Suicídio	29/09/2020	29/09/2020	4:00:00	Anexo 56
57	Concerto As Quatro Estações	12/09/2020	12/09/2020	3:00:00	Anexo 57
58	Concerto As Quatro Estações	05/09/2020	05/09/2020	4:00:00	Anexo 58
59	Master Class	29/09/2020	29/09/2020	8:00:00	Anexo 59
60	Seminário Internacional Circo Em Rede	24/09/2020	24/09/2020	6:00:00	Anexo 60
61	Campanha Setembro Amarelo	30/09/2020	30/09/2020	3:00:00	Anexo 61
62	Setembro Amarelo – É Preciso Agir	24/09/2020	25/09/2020	9:00:00	Anexo 62
63	#Fiqueemcasacomocoletivo	01/09/2020	30/09/2020	68:00:00	Anexo 63
64	Lives Da BBBF	01/09/2020	30/09/2020	5:00:00	Anexo 64
65	Lives Da BSJG	01/09/2020	30/09/2020	34:00:00	Anexo 65
66	Conecta – Compartilhando Saberes: A Potencialização Da Economia Criativa Em Tempos De Inovação E Reinvenção.	15/09/2020	15/09/2020	4:00:00	Anexo 66
67	Lives Da OSJG	01/09/2020	30/09/2020	35:00:00	Anexo 67
68	Aulas Engajadoras No Ensino	31/08/2020	02/09/2020	20:00:00	Anexo 68
69	Live – Campanha De Prevenção À Depressão E Ao Suicídio	01/09/2020	30/09/2020	48:00:00	Anexo 69

70	Quarteto Em Cordas - OSJG	05/09/2020	05/09/2020	4:00:00	Anexo 70
71	Live Oficina De Coro Virtual	30/09/2020	30/09/2020	3:30:00	Anexo 71
72	Primavera - Vivaldi/ <i>Four Seasons - Spring</i>	20/09/2020	20/09/2020	4:00:00	Anexo 72
73	5º CONCERTO DA TEMPORADA DIGITAL RESSIGNIFICAR	26/09/2020	26/09/2020	6:00:00	Anexo 73
74	Lives Da OSPLT	01/09/2020	30/09/2020	17:00:00	Anexo 74

**Total de horas DIT: 520:00:00**

## 11. CONCLUSÃO

### I. Informações iniciais

Conforme o Anexo III do Chamamento Público 008/2016 com a alteração por meio do 2º Termo Aditivo ao Contrato de Gestão nº02/2017, publicado por meio da Nota Técnica nº 3/2020 – CACGOS, tem-se o seguinte Programa de Metas:

#### – PROGRAMA DE METAS

O presente Anexo técnico estabelece o conjunto de metas a serem cumpridas pela organização social selecionada.

1. Projeção de oferta mínima de vagas em cursos e programas EPT do Contrato de Gestão nº02/2017:

	LOTE 4						EAD/TÉC
	Superior	Técnico	Qualificação	FIC	EAD/FI	EAD/FC	
<b>ANO I</b>	100	840	3.140	4.000	1.540	4.600	-
<b>ANO II</b>	100	840	3.140	4.000	1.540	4.600	-
<b>ANO III</b>	220	790	3.470	3.600	630	1.951	370
<b>ANO IV</b>	201	804	3.256	3.244	670	2.015	420
<b>TOTAL</b>	<b>621</b>	<b>3.274</b>	<b>13.006</b>	<b>14.844</b>	<b>4.380</b>	<b>13.166</b>	<b>790</b>

Programa de metas conforme o 2º Termo Aditivo ao Contrato de Gestão nº 02/2017, publicado por meio da Nota Técnica nº 3/2020 – CACGOS para o ANO IV:

LOTE 4							
	Superior	Técnico	Qualificação	FIC	EAD/FI	EAD/FC	EAD/TÉC
<b>ANO IV</b>	<b>201</b>	<b>804</b>	<b>3.256</b>	<b>3.244</b>	<b>670</b>	<b>2.015</b>	<b>420</b>

2. Oferta de serviços de Desenvolvimento e Inovação Tecnológica – DIT e de Atividades Acadêmico-Prático – APA.

LOTE 4	ANO I	ANO II	ANO III	ANO IV	TOTAL
<b>DIT (horas)</b>	5.760	5.760	4.320	4.050	19.890
<b>APA (alunos)</b>	1.420	1.420	1.500	1.358	5.698
<b>SOMA</b>					25.588

*II. Resultados obtidos neste mês.*

Com base nos dados projetados e realizados, verificam-se os seguintes resultados:

a) Realização de oferta mínima de vagas em cursos e programas EPT:

Modalidade	Meta contratada no IV Ano	Meta de setembro/2020	Realizada setembro/2020	Percentual Alcançado setembro/2020
Formação Profissional	10.610	978	736	75,25%

b) Realização de serviços de Desenvolvimento e Inovação Tecnológica – DIT e de Atividades Acadêmico-Prático – APA.

<b>Modalidade Dos Serviços</b>	<b>Vagas/Horas Contratadas Para 12 Meses</b>	<b>Vagas/Horas Contratadas para setembro/2020</b>	<b>Meta Realizado setembro/2020</b>	<b>Percentuais Alcançados no mês de setembro/2020</b>
DIT (horas)	4.050	552	520	94,20%
APA (alunos)	1.358	234	269	114,96%
Soma	5.408	786	789	100,38%

Seguindo as orientações do memorando nº 163/2020 – GABGCFT, 06/08/2020, cujo assunto é: alterações em entrega formal da produção mensal, em que os dados de matrículas e horas-aulas devem ser retirados por meio do Qlik Sense. Tabela Qlik Sense em anexo.