



cegecon

Centro de Gestão e Controle

2020

**RELATÓRIO CIRCUNSTANCIADO DAS ATIVIDADES
EXERCÍCIO 2020**

Centro de Gestão em Educação Continuada - CEGECON Regional 4

Relatório Circunstanciado das Atividades

Período: Anual

Relatório Circunstanciado das Atividades Realizadas Período: 2020

Objeto: 1.1. Constitui objeto do presente instrumento de chamamento público a seleção de organização social qualificada em educação profissional tecnológica e desenvolvimento tecnológico no âmbito do Estado de Goiás para celebração de Contrato de Gestão objetivando transferir a administração dos equipamentos públicos integrantes da Rede Pública Estadual de Educação Profissional e a operacionalização das ações de educação profissional de Goiás, definidas pela SED, consubstanciadas em atividades de ensino, pesquisa e extensão, ofertadas por meio de cursos e programas de formação inicial continuada ou qualificação profissional, educação profissional técnica de nível médio e educação profissional tecnológica de graduação e pós-graduação, nas modalidades presencial e a distância, das ações de desenvolvimento e inovação tecnológica - DIT, por meio de atividades de transferência de tecnologia, prestação de serviços tecnológicos e promoção e fortalecimento de ambientes de inovação, bem como as atividades de apoio auxiliares ao setor produtivo.

Contrato de Gestão nº 02/2017-SED

Data da assinatura: 07 de abril de 2017 Publicação no Diário Oficial nº 22.546, em 10 de abril de 2017.

Atividades iniciadas em: 09 de maio de 2017, após a aprovação por parte da Controladoria Geral do Estado – CGE, dos regulamentos de compras, serviços, obras e contratação de pessoal.

Parceiro público: Secretaria de Estado de Desenvolvimento Econômico, Científico e Tecnológico e de Agricultura, Pecuária e Irrigação – SED

Parceiro privado: Centro de Gestão em Educação Continuada - CEGECON

DO PARCEIRO PRIVADO

a. Identificação da Entidade

Centro de Gestão em Educação Continuada – CEGECON

CNPJ: 14.215.865/0002-60

Endereço: Rua C 255, Edifício Eldorado Business Tower, Quadra 600, nº400, Sala 1101 – Setor Nova Suíça – CEP:74.280-010 – Goiânia/GO.

Decreto 8.813 de 25 o qual qualifica a Organização Social – CEGECON.

Contatos:

Telefone: (62) 3638-7525

<http://www.cegecon.org.br/>

<https://www.facebook.com/cegecongo/>

<https://twitter.com/cegecongo/>

<https://www.instagram.com/cegecon/>

b. Membros da Diretoria - Contatos

Diretor Presidente: Will Marques Vitor de Paula

Diretor Executivo: Murilo Faria Cezar

Diretor Administrativo: Thaine Barbosa Vilas Boas

c. Membros da Equipe Técnica - Contatos

Coord. Geral do Projeto: Helena Beatriz de Moura Belle

Coord. De Ensino: Vera Lúcia Alvez Mendez Paganini

Coord. De DIT: Ana Celuta Fulgêncio Tavares

Coord. Adm. Financeiro: Einstein Almeida Ferreira Paniago

LISTA DE FIGURAS

Figura 1: Gráfico Cursos de Capacitação (menores que 160 horas) – Presencial	36
Figura 2: Gráfico Cursos de Capacitação (menores que 160 horas) – EaD	37
Figura 3: Gráfico Cursos de Qualificação (entre 160 horas e 800) – Presencial.....	37
Figura 4: Gráfico Cursos de Qualificação (entre 160 horas e 240) – EaD.....	37
Figura 5: Gráfico Cursos Técnicos (entre 800 horas e 1200) – Presencial.....	38
Figura 6: Gráfico Cursos Técnicos (entre 800 horas e 1200) – EaD.....	38
Figura 7: Gráfico Cursos Tecnológicos/Superior (entre 1600 horas e 2400) – Presencial	39
Figura 8: Gráfico Atividades Práticas Acadêmicas.....	39
Figura 9: Gráfico de Horas de Desenvolvimento e Inovação Tecnológica	40

LISTA DE TABELAS

Tabela 1: Programa de metas Contrato de Gestão nº02/2017	9
Tabela 2: Oferta de serviços tecnológicos	9
Tabela 3: Mapa de indicadores	10
Tabela 4: Escola do Futuro da Regional 4.....	12
Tabela 5: COTECs da Regional 4	12
Tabela 6: APLs da Regional 4	13
Tabela 8: Colaboradores admitidos.....	28
Tabela 9: Relação dos dirigentes	34
Tabela 10: Resultados do processo seletivo.....	35
Tabela 11: Quantificação da Oferta de cursos EPT- Regional 04.....	40

SUMÁRIO

1. DA PROPOSTA	9
1.1. PACTUAÇÃO	9
1.1.1. METAS QUANTITATIVAS	9
1.1.2. METAS QUALITATIVAS	10
2. UNIDADES INTEGRANTES DO OBJETO DO CONTRATO	12
2.1. ESCOLA DO FUTURO	12
2.2. Colégios Tecnológicos – COTECs	12
2.3. Arranjos Produtivos Locais-APLs	13
2.4. NÍVEIS DOS CURSOS OFERTADOS.....	14
3. REPASSES FINANCEIROS	15
4. RELAÇÃO MENSAL DOS EMPREGADOS	28
4.1. CONTRATADOS PELO PARCEIRO PRIVADO	28
4.2. DEMITIDOS PELO PARCEIRO PRIVADO	31
4.3. RELAÇÃO DOS DIRIGENTES DO CEGECON.....	34
5. OPERACIONAL	35
6. CONTRATAR POR MEIO DE PROCESSO SELETIVO	35
7. NORMAS DO SERVIÇO ESPECIALIZADO DE ENGENHARIA DE SEGURANÇA E MEDICINA DO TRABALHO	36
7.1. PLANO DE CARGOS E SALÁRIOS	36
8. ATIVIDADES EXECUTADAS	36
8.1. METAS QUANTITATIVAS EXECUTADAS.....	36
8.2. QUANTIFICAÇÃO DA OFERTA DE CURSOS E PROGRAMAS DE EDUCAÇÃO – EPT 40	
9. PROCESSOS	40
9.1. AÇÕES APA	40
9.2. AÇÕES DIT	40
10. METAS QUALITATIVAS	40
11. CONCLUSÃO	41

INTRODUÇÃO

O presente Relatório Circunstanciado, o qual será elaborado como forma de cumprir o item 2.43 – Das Obrigações e Responsabilidades do Parceiro Privado constantes no Contrato de Gestão nº 02/2017 – SED, firmado entre a Secretaria De Estado De Desenvolvimento Econômico, Científico e Tecnológico e De Agricultura, Pecuária E Irrigação E Centro De Gestão Em Educação Continuada – CEGECON, o qual consta em seu contexto os registros da movimentação Financeira, Administrativa, Operacional, Tecnologia de Informação, Gestão de Pessoas e Pedagógico.

O referido relatório possui como escopo a promoção de plena transparência quanto as informações e demonstrações dos atos praticados no exercício da sua administração, correspondentes aos recursos determinados no contrato de gestão.

1. DA PROPOSTA

1.1. PACTUAÇÃO

1.1.1. METAS QUANTITATIVAS

ANEXO III – PROGRAMA DE METAS

O presente Anexo técnico estabelece o conjunto de metas a serem cumpridas pela Organização Social, conforme o 1º e 2º Termo Aditivo ao Contrato de Gestão nº 02/2017.

Projeção de oferta mínima de vagas em cursos e programas EPT:

Tabela 1: Programa de metas Contrato de Gestão nº02/2017

	LOTE 4						EAD/TÉC
	Superior	Técnico	Qualificação	FIC	EAD/FI	EAD/FC	
ANO I	100	840	3.140	4.000	1.540	4.600	-
ANO II	100	840	3.140	4.000	1.540	4.600	-
ANO III	220	790	3.470	3.600	630	1.951	370
ANO IV	220	890	3.470	3.600	670	2.015	420
TOTAL	640	3.360	13.220	15.200	4.380	13.166	790

Programa de metas conforme o 1º e 2º Termo Aditivo ao Contrato de Gestão nº 02/2017 para o ANO IV:

LOTE 4							
	Superior	Técnico	Qualificação	Capacitação	Técnico/EAD	Qualificação/EAD	Capacitação/EAD
ANO IV	201	804	3256	3244	420	670	2015

Oferta de serviços de Desenvolvimento e Inovação Tecnológico – DIT e de Atividades Acadêmico – Prático – APA conforme 1º e 2º Termo aditivo.

Tabela 2: Oferta de serviços tecnológicos

LOTE 4	ANO I	ANO II	ANO III	ANO IV	TOTAL
--------	-------	--------	---------	--------	-------

DIT (horas)	5.760	5.760	4.320	4.050	19.890
APA (alunos)	1.420	1.420	1.500	1.358	5.698
SOMA					26.080

1.1.2. METAS QUALITATIVAS

MAPA DE INDICADORES DE AVALIAÇÃO DE QUALIDADE CODIFICADOS E PADRONIZADOS COM BASE NO ANEXO XII DO CHAMAMENTO

Tabela 3: Mapa de indicadores

ORDEM	Dimensão (Indicador previsto no Chamamento)	INDICADORES
1	Ambientes de Inovação	CS3/2 - Ambiente para Geração de Novos Negócios
2	Ambientes de Inovação	CS3/3 - Empreendedorismo Inovador
3	Corpo Docente	DO2/1 - Formação/Titulação Docente
4	Corpo Docente	DO2/2 - Experiência Docente
5	Corpo Docente	DO2/4 - Produção Docente
6	Corpo Docente	DO2/5 - Atuação do Coordenador de Curso
7	Corpo Docente	PI1/1 - Atuação dos Professores
8	Currículo	CS2/2 - Documentos Institucionais e Didáticos
9	Currículo	CS2/3 - Estágio Curricular
10	Currículo	CS5/4 - Perfil Profissional de Conclusão
11	Currículo	IS1/1 - Material Didático Pedagógico
12	Currículo	PI5/1 - Participação em Fóruns Temáticos
13	Curso	CS1/2 - Taxa de Ocupação de Curso
14	Curso	CS5/1 - Taxa de Evasão
15	Curso	CS5/2 - Taxa de Retenção no Período
16	Curso	CS5/3 - Permanência e Êxito

17	Desempenho e satisfação profissional	CS7/1 - Taxa de Inserção Profissional
18	Desempenho e satisfação profissional	CS7/2 - Taxa de Vinculação Trabalho/Formação
19	Desempenho e satisfação profissional	CS7/3 - Índice de Satisfação do Egresso
20	Desempenho e satisfação profissional	CS7/4 - Índice de Satisfação do Empregador
21	Infraestrutura Física e Material	IS2/3 - Plano de Atualização e Manutenção em TIC
22	Infraestrutura Física e Material	IS2/4 - Equipamentos Obsoletos e Avariados
23	Infraestrutura Física e Material	DO1/2 - Ações de Implementação
24	Infraestrutura Física e Material	IS1/2 - Recursos Audiovisuais
25	Infraestrutura Física e Material	IS1/3 - Estrutura Específica para os Cursos
26	Infraestrutura Física e Material	IS2/1 - Recursos TIC e Ferramentas de Gestão
27	Infraestrutura Física e Material	IS3/2 - Estrutura Predial para Gestão
28	Infraestrutura Física e Material	IS3/3 - Estrutura Predial p/ Fins Pedagógicos
29	Infraestrutura Física e Material	IS3/4 - Instalações Elétricas e Sanitárias
30	Percepção do Processo de Ensino e Aprendizagem	CS4/1 - Monitoria e Tutoria
31	Percepção do Processo de Ensino e Aprendizagem	CS4/2 - Extensão e Tecnologias Sociais
32	Percepção do Processo de Ensino e Aprendizagem	CS4/3 - Projetos de Pesquisa & Inovação
33	Percepção do Processo de Ensino e Aprendizagem	CS4/4 - Satisfação do Estudante/Mundo do Trabalho
34	Políticas de educação profissional e de inovação	CS1/1 - Aderência às Demandas Locais
35	Políticas de educação profissional e de inovação	CS2/1 - Ensino, Pesquisa e Extensão
36	Políticas de Educação profissional e de inovação	DO4/1 - Interação e Comunicação
37	Serviços Tecnológicos	CS3/1 - Prestação de Serviços Tecnológicos

38	Serviços Tecnológicos	IS3/1 - Manutenção dos Laboratórios
39	Transferência de Tecnologia	CS3/4 - Transferência de Tecnologia
40	Transferência de Tecnologia	CS3/5 - Interação e Troca de Conhecimento

2. UNIDADES INTEGRANTES DO OBJETO DO CONTRATO

De acordo com o Contrato de Gestão nº 02/2017, as unidades geridas pelo Parceiro Privado eram denominadas ITEGO – Instituto de Tecnologia do Estado de Goiás e COTEC – Colégio Tecnológico. Com a alteração da lei nº 20.491, estabeleceu que os ITEGOs passarão a ser chamados Escolas do Futuro.

2.1. ESCOLA DO FUTURO

Tabela 4: Escola do Futuro da Regional 4

Nº	UNIDADE	ENDEREÇO
1	Escola do Futuro em Artes Basileu França	Av. Universitária n. 1750, Setor Universitário Goiânia-GO

2.2. Colégios Tecnológicos – COTECs

Tabela 5: COTECs da Regional 4

Nº	COTEC	ENDEREÇO
1	Colégio Tecnológico Aparecido Donizete Rodrigues da Silva	Em definição pela SEDI.
2	Colégio Tecnológico Goiandira Ayres do Couto	Rua Aeroporto s/n, Setor Aeroporto – Cidade de Goiás - GO
3	Colégio Tecnológico Jerônimo Carlos do Prado	Rua Piauí – Nº. 460 – Centro – Goiatuba - GO
4	Senador Canedo	Condomínio Industrial, nº 403, Jardim Nova Goiânia, Senador Canedo- Go
5	Bela Vista de Goiás	Av. Gilson de Souza, Bela Vista de Goiás - GO

6	Tecendo Futuro	Sede OVG no setor Jardim Novo Mundo - Goiânia - GO
7	Inhumas	Universidade Aberta do Brasil-UAB Rua 5 nº 153, Praça João Heitor de Paula - Vila Heitor, Inhumas-Go
8	Veiga Valle – cidade de Goiás	Av. Hermógenes Coelho, 2 A, Setor Central – CEP 76600-000 – Cidade de Goiás – Go
9	Itumbiara	UAB - Avenida Anhanguera nº 1275 - Setor Anhanguera, Itumbiara - GO
10	COTEC/APL de confecções Pontalina.	Av. Onofre de Andrade, Q. 382 Lt. 26 St. Clube. Centro Profissional Artur Fernandes Dornelas, Pontalina- GO
11	Morrinhos	Rua Piauí, s/nº Centro, ao lado da Biblioteca Municipal, na Praça do Terraço, Morrinhos- Go

* Uma sala denominada “Outras Atividades EPT” no município de Damolândia, para atender a parceria SEDI/SEDUC. Com sede no Colégio Estadual Dom Emanuel de Damolândia.

2.3. Arranjos Produtivos Locais-APLs

Tabela 6: APLs da Regional 4

APLs – REGIONAL 4					
Nº	Seguimento do APL	Município Polo	Escola do Futuro Vinculado	Nº de empresas/ produtores	Municípios de abrangência
1	Banana	Buriti Alegre	-	51 produtores	Buriti Alegre, Goiatuba, Itumbiara e Morrinhos
2	Confecção	Pontalina	-	19 empresas	Pontalina, Bom Jesus, Itumbiara, Goiatuba, Buriti Alegre, Rio Quente, Morrinhos, Jovânia, Aloândia, Vicentinópolis, Edealina, Edéia, Indiara, Mairipotaba, Cromínia, Professor Jamil e Piracanjuba.
3	Mandioca	Bela Vista de Goiás	Escola do Futuro em Artes	42 cooperados	Bela Vista de Goiás, Silvânia, Leopoldo de Bulhões, Cristianópolis, Piracanjuba, Hidrolândia, Aparecida de Goiânia, Goiânia,

			Basileu França		Caldazinha, Santa Cruz, São Miguel do Passa Quatro, Bonfinópolis
4	Mel	Goiás	-	14 produtores	Araguapaz, Aruanã, Britânia, Buriti de Goiás, Carmo do Rio Verde, Cidade de Goiás, Córrego do Ouro, Faina, Guaraíta, Heitoráí, Itaberaí, Itaguari, Itaguaru, Itapirapuã, Itapuranga, Itauçu, Jussara, Matrinchã, Morro Agudo, Mossâmedes, Mozarlândia, Mundo Novo, Nova Crixás, Sanclerlândia, Taquaral e Uruana.

MUNICÍPIOS

Os municípios de abrangência sob responsabilidade de gestão da Regional 04 são: Aloândia, Araçu, Bela Vista de Goiás, Bom Jesus de Goiás, Bonfinópolis, Brazabrantes, Buriti Alegre, Cachoeira Dourada, Caldazinha, Castelândia, Caturaí, Cromínia, Damolândia, Goianópolis, Goiânia, Goianira, Goiás, Goiatuba, Gouvelândia, Hidrolândia, Inaciolândia, Inhumas, Itaberaí, Itauçu, Itumbiara, Jesúpolis, Joviânia, Leopoldo de Bulhões, Mairipotaba, Maurilândia, Morrinhos, Nova Veneza, Ouro Verde de Goiás, Panamá, Petrolina de Goiás, Piracanjuba, Pontalina, Porteirão, Professor Jamil, Santa Rosa de Goiás, Santo Antônio de Goiás, São Francisco de Goiás, Senador Canedo, Terezópolis de Goiás, Vicentinópolis.

2.4. NÍVEIS DOS CURSOS OFERTADOS

As modalidades de ensino ofertadas nos Institutos Tecnológicos, COTECs e Salas de Extensão são:

- a) Qualificação e Capacitação Profissional;
- b) Formação Inicial e Continuada;
- c) Técnico;
- d) Tecnológico.

3. REPASSES FINANCEIROS

Em atendimento ao item 2.43 do Contrato de Gestão, segue os relatórios financeiros e de execução atinentes as atividades do ano anterior.

JANEIRO

Receita: R\$ 1.484.568,84

Saldo inicial CEF em 01/01/2020: **R\$ 1.065.992,49**

Repassse Recebido: **R\$ 0,00**

Repassse a receber: R\$ 1.484.568,84

Despesa:

Total de despesas pagas: **R\$ 1.516.215,88**

Receita *Vesus* Despesas

Saldo Bancário: **R\$ 1.065.992,49**

Repassse (líquido): **R\$ 0,00**

Estornos e Devoluções: **R\$ 3.204,28**

Receitas Aluguel: **R\$ 0,00**

Doações: **R\$ 0,00**

Rendimentos Financeiros/resgates de aplicação: **R\$ 447.019,11**

Saldo Bancário em 31/01/2020: **R\$ 0,00**

DESPESAS E INVESTIMENTOS	1.516.215,88
Pessoal	784.579,52
Material de Consumo	43.853,07
Serviços de Terceiros	49.547,27
Despesas Bancárias	1.213,09
Outras Despesas Operacionais	1.500,00
Tributos/Taxas/Contribuições	512.352,05
Despesas com Locações (Imóveis e Equipamentos)	55.219,14
Investimentos	-
Despesas não Operacionais	-
Água/Energia/Telefonia/Internet	67.951,74

FEVEREIRO

Receita: R\$ 1.516.263,99

Saldo inicial CEF em 01/02/2020: **R\$ 0,00**

Repasso Recebido: **R\$ 1.356.380,18**

Repasso a receber: R\$ 1.355.210,93

Despesa:

Total de despesas pagas: **R\$ 1.867.201,46**

Receita *Vesus* Despesas

Saldo Bancário: **R\$ 0,00**

Repasso (líquido): **R\$ 1.356.380,18**

Estornos e Devoluções: **R\$ 0,00**

Receitas Aluguel: **R\$ 1.909,00**

Doações: **R\$ 0,00**

Rendimentos Financeiros/resgates de aplicação: **R\$ 531.369,37**

Saldo Bancário em 29/02/2020: **R\$ 22.457,09**

DESPESAS E INVESTIMENTOS	1.867.201,46
Pessoal	842.357,13
Material de Consumo	13.558,44
Serviços de Terceiros	381.657,40
Despesas Bancárias	1.361,69
Outras Despesas Operacionais	1.500,00
Tributos/Taxas/Contribuições	528.465,22
Despesas com Locações (Imóveis e Equipamentos)	18.187,09
Investimentos	-
Despesas não Operacionais	31.869,45
Água/Energia/Telefonia/Internet	48.245,04

MARÇO

Receita: R\$ 1.392.137,21

Saldo inicial CEF em 01/03/2020: **R\$ 22.457,09**

Repasso Recebido: **R\$ 1.355.210,93**

Repasso a receber: R\$ 1.362.518,85

Despesa:

Total de despesas pagas: **R\$ 1.352.226,02**

Receita Versus Despesas

Saldo Bancário: **R\$ 22.457,09**

Repasso (líquido): **R\$ 1.356.380,18**

Estornos e Devoluções: **R\$ 0,00**

Receitas Aluguel: **R\$ 1.660,00**

Doações: **R\$ 0,00**

Rendimentos Financeiros/resgates de aplicação: **R\$ 35.266,28**

Saldo Bancário em 31/03/2020: **R\$ 62.368,28**

DESPESAS E INVESTIMENTOS	1.352.226,02
Pessoal	744.806,13
Material de Consumo	43.709,53
Serviços de Terceiros	286.996,77
Despesas Bancárias	1.299,04
Outras Despesas Operacionais	-
Tributos/Taxas/Contribuições	272.680,57
Despesas com Locações (Imóveis e Equipamentos)	-
Investimentos	-
Despesas não Operacionais	-
Água/Energia/Telefonia/Internet	2.733,98

ABRIL

Receita: R\$ 1.242.232,09

Saldo inicial CEF em 01/04/2020: **R\$ 62.368,28**

Repasso Recebido: **R\$ 1.362.518,85**

Repasso a receber: R\$ 1.214.459,91

Despesa:

Total de despesas pagas: **R\$ 1.377.216,79**

Receita Versus Despesas

Saldo Bancário: **R\$ 62.368,28**

Repasso (líquido): **R\$ 1.242.232,09**

Estornos e Devoluções: **R\$ 0,00**

Receitas Aluguel: **R\$ 0,00**
Doações: **R\$ 0,00**

Rendimentos Financeiros/resgates de aplicação: **R\$ 0,00**
Saldo Bancário em 30/04/2020: **R\$ 57.670,34**

DESPESAS E INVESTIMENTOS	1.377.216,79
Pessoal	756.216,77
Material de Consumo	150,00
Serviços de Terceiros	316.332,45
Despesas Bancárias	1.240,93
Outras Despesas Operacionais	-
Tributos/Taxas/Contribuições	105.596,51
Despesas com Locações (Imóveis e Equipamentos)	26.666,82
Investimentos	120.000,00
Despesas não Operacionais	-
Água/Energia/Telefonia/Internet	51.013,31

MAIO

Receita: R\$ 1.260.993,73

Saldo inicial CEF em 01/05/2020: **R\$ 47.670,34**

Repasse Recebido: **R\$ 1.214.459,91**

Repasse a receber: R\$ 1.233.221,55

Despesa:

Total de despesas pagas: **R\$ 1.316.585,71**

Receita Versus Despesas

Saldo Bancário: **R\$ 47.671,34**

Repasse (líquido): **R\$ 1.260.993,73**

Estornos e Devoluções: **R\$ 0,00**

Receitas Aluguel: **R\$ 0,00**

Doações: **R\$ 0,00**

Rendimentos Financeiros/resgates de aplicação: **R\$ 351.097,53**

Saldo Bancário em 31/05/2020: **R\$ 82.182,16**

DESPESAS E INVESTIMENTOS	1.316.585,71
Pessoal	728.683,60
Material de Consumo	21.455,09
Serviços de Terceiros	377.723,45
Despesas Bancárias	1.334,34
Outras Despesas Operacionais	-
Tributos/Taxas/Contribuições	85.343,85
Despesas com Locações (Imóveis e Equipamentos)	14.243,46
Investimentos	-
Despesas não Operacionais	20.250,93
Água/Energia/Telefonia/Internet	67.550,99

JUNHO

Receita: R\$ 1.260.993,73

Saldo inicial CEF em 01/06/2020: **R\$ 82.182,16**

Repassé Recebido: **R\$ 1.233.221,55**

Repassé a receber: R\$ 1.229.721,55

Despesa:

Total de despesas pagas: **R\$ 1.306.819,81**

Receita *Vesus* Despesas

Saldo Bancário: **R\$ 82.182,16**

Repassé (líquido): **R\$ 1.260.993,73**

Estornos e Devoluções: **R\$ 2.107,03**

Receitas Aluguel: **R\$ 0,00**

Doações: **R\$ 0,00**

Rendimentos Financeiros/resgates de aplicação: **R\$ 0,00**

Saldo Bancário em 31/06/2020: **R\$ 10.690,93**

DESPESAS E INVESTIMENTOS	1.306.819,81
Pessoal	738.331,87
Material de Consumo	31.824,19
Serviços de Terceiros	280.293,58
Despesas Bancárias	1.243,95
Outras Despesas Operacionais	-
Tributos/Taxas/Contribuições	156.594,73
Despesas com Locações (Imóveis e Equipamentos)	9.472,00
Investimentos	-
Despesas não Operacionais	85.303,91
Água/Energia/Telefonia/Internet	3.755,58

JULHO

Receita: R\$ 1.260.993,73

Saldo inicial CEF em 01/07/2020: **R\$ 10.690,93**

Repasso Recebido: **R\$ 1.229.721,55**

Repasso a receber: R\$ 1.231.930,30

Despesa:

Total de despesas pagas: **R\$ 1.428.679,31**

Receita *Vesus* Despesas

Saldo Bancário: **R\$ 10.690,93**

Repasso (líquido): **R\$ 1.260.993,73**

Estornos e Devoluções: **R\$ 0,00**

Receitas Aluguel: **R\$ 0,00**

Doações: **R\$ 0,00**

Rendimentos Financeiros/resgates de aplicação: **R\$ 0,00**

Saldo Bancário em 31/07/2020: **R\$ 0,00**

DESPESAS E INVESTIMENTOS	1.428.679,31
Pessoal	593.985,02
Material de Consumo	15.809,76
Serviços de Terceiros	219.062,73
Despesas Bancárias	1.306,77
Outras Despesas Operacionais	-
Tributos/Taxas/Contribuições	229.650,23
Despesas com Locações (Imóveis e Equipamentos)	26.288,29
Investimentos	250.000,00
Despesas não Operacionais	80.707,25
Água/Energia/Telefonia/Internet	11.869,26

AGOSTO

Receita: R\$ 1.260.993,73

Saldo inicial CEF em 01/08/2020: **R\$ 0,00**

Repasso Recebido: **R\$ 1.231.930,30**

Repasso a receber: R\$ 1.260.993,73¹

Despesa:

Total de despesas pagas: **R\$ 1.263.584,73**

Receita *Vesus* Despesas

Saldo Bancário: **R\$ 0,00**

Repasso (líquido): **R\$ 1.231.930,30**

Estornos e Devoluções: **R\$ 0,00**

Receitas Aluguel: **R\$ 0,00**

Doações: **R\$ 0,00**

Rendimentos Financeiros/resgates de aplicação: **R\$ 31.654,43**

Saldo Bancário em 31/08/2020: **R\$ 0,00**

¹ Obs: Até o presente momento não foi informada a glosa referente ao mês de agosto, por isso o valor não foi considerado.

DESPESAS E INVESTIMENTOS	1.263.584,73
Pessoal	716.342,82
Material de Consumo	46.099,06
Serviços de Terceiros	187.053,22
Despesas Bancárias	1.952,60
Outras Despesas Operacionais	1.500,00
Tributos/Taxas/Contribuições	149.126,86
Despesas com Locações (Imóveis e Equipamentos)	9.237,62
Investimentos	100.000,00
Despesas não Operacionais	33.538,44
Água/Energia/Telefonia/Internet	18.734,11

SETEMBRO**Receita: R\$ 1.260.993,73**Saldo inicial CEF em 01/09/2020: **R\$ 0,00**Repasso Recebido: **R\$ 1.240.913,27****Repasso a receber: R\$ 1.260.993,73²****Despesa:**Total de despesas pagas: **R\$ 1.348.888,71****Receita *Vesus* Despesas**Saldo Bancário: **R\$ 0,00**Repasso (líquido): **R\$ 1.260.993,73³**Estornos e Devoluções: **R\$ 590,60**Receitas Aluguel: **R\$ 0,00**Doações: **R\$ 0,00**Rendimentos Financeiros/resgates de aplicação: **R\$ 107.384,84**Saldo Bancário em 30/09/2020: **R\$ 0,00**

² Obs: Até o presente momento não foi informada a glosa referente ao mês de agosto, por isso o valor não foi considerado.

³ Não foi possível colocar o valor do repasse líquido, pois a SEDI ainda não encaminhou o valor da glosa, assim o valor apresentado é o valor bruto do repasse.

DESPESAS E INVESTIMENTOS	1.348.888,71
Pessoal	562.432,77
Material de Consumo	12.236,09
Serviços de Terceiros	282.501,12
Despesas Bancárias	1.423,71
Outras Despesas Operacionais	-
Tributos/Taxas/Contribuições	249.961,14
Despesas com Locações (Imóveis e Equipamentos)	29.439,48
Investimentos	100.000,00
Despesas não Operacionais	68.652,55
Água/Energia/Telefonia/Internet	42.241,85

OUTUBRO

Receita: R\$ 1.260.993,73

Saldo inicial CEF em 01/10/2020: **R\$ 0,00**

Repasso Recebido: **R\$ 1.230.458,99**

Repasso a receber: R\$ 1.260.993,73⁴

Despesa:

Total de despesas pagas: **R\$ 1.603.120,43**

Receita *Vesus* Despesas

Saldo Bancário: **R\$ 0,00**

Repasso (líquido): **R\$ 1.260.993,73⁵**

Estornos e Devoluções: **R\$ 0,00**

Receitas Aluguel: **R\$ 0,00**

Doações: **R\$ 0,00**

Rendimentos Financeiros/resgates de aplicação: **R\$ 372.661,44**

Saldo Bancário em 31/10/2020: **R\$ 0,00**

⁴ Obs: Até o presente momento não foi informada a glosa referente ao mês de outubro, por isso o valor não foi considerado.

⁵ Não foi possível colocar o valor do repasse líquido, pois a SEDI ainda não encaminhou o valor da glosa, assim o valor apresentado é o valor bruto do repasse.

DESPESAS E INVESTIMENTOS	1.603.120,43
Pessoal	765.117,14
Material de Consumo	8.499,13
Serviços de Terceiros	212.274,41
Despesas Bancárias	1.172,25
Outras Despesas Operacionais	-
Tributos/Taxas/Contribuições	16.897,33
Despesas com Locações (Imóveis e Equipamentos)	-
Investimentos	500.000,00
Despesas não Operacionais	82.970,83
Água/Energia/Telefonia/Internet	16.189,34

NOVEMBRO

Receita: R\$ 1.260.993,73

Saldo inicial CEF em 01/11/2020: R\$ 0,00

Repasso Recebido: R\$ 1.229.548,37

Repasso a receber: R\$ 1.260.993,731¹

Despesa:

Total de despesas pagas: R\$ 1.682.545,78

Receita Versus Despesas

Saldo Bancário: R\$ 0,00

Repasso (líquido): R\$ 1.260.993,732

Estornos e Devoluções: R\$ 0,00

Receitas Aluguel: R\$ 0,00

Doações: R\$ 0,00

Rendimentos Financeiros/resgates de aplicação: R\$ 490.075,23

Saldo Bancário em 31/10/2020: R\$ 0,00

DESPESAS E INVESTIMENTOS	1.682.545,78
Pessoal	926.611,06
Material de Consumo	8.624,88
Serviços de Terceiros	252.173,51
Despesas Bancárias	1.333,46
Outras Despesas Operacionais	-
Tributos/Taxas/Contribuições	13.548,00
Despesas com Locações (Imóveis e Equipamentos)	-
Investimentos	390.000,00
Despesas não Operacionais	63.317,84
Água/Energia/Telefonia/Internet	26.937,03

DEZEMBRO

Receita: R\$ 1.260.993,73

Saldo inicial CEF em 01/12/2020: **R\$ 37.077,82**

Repasso Recebido: **R\$ R\$ 2.433.803,14⁶**

Repasso a receber: R\$ 0,00⁷

Despesa:

Total de despesas pagas: **R\$ 2.876.369,90**

Receita Versus Despesas

Saldo Bancário: **R\$ 37.077,82**

Repasso (líquido): **R\$ 2.433.803,14⁸**

Estornos e Devoluções: **R\$ 0,00**

Receitas Aluguel: **R\$ 0,00**

Doações: **R\$ 0,00**

Rendimentos Financeiros/resgates de aplicação: **R\$ 405.488,94**


⁶ Obs.: Valor do repasse recebido trata-se da competência novembro e dezembro.

⁷ Obs.: Não há repasses a receber pois a competência dezembro foi paga dentro do mesmo mês.

⁸ Obs.: Repasse líquido informado trata-se do valor recebido em conta corrente, pois a SEDI ainda não encaminhou o valor da glosa, sendo assim o valor apresentado é o valor recebido em conta.

Saldo Bancário em 31/12/2020: **R\$ 0,00**

DESPESAS E INVESTIMENTOS	2.876.369,90
Pessoal	968.692,38
Material de Consumo	3.455,30
Serviços de Terceiros	345.490,68
Despesas Bancárias	2.377,75
Outras Despesas Operacionais	-
Tributos/Taxas/Contribuições	41.626,64
Despesas com Locações (Imóveis e Equipamentos)	24.818,76
Investimentos	1.449.106,23
Despesas não Operacionais	3.108,21
Água/Energia/Telefonia/Internet	37.693,95

 cegecon Centro de Gestão e Controle	
CENTRO DE GESTÃO EM EDUCAÇÃO CONTINUADA - CEGECON	
DESCRIÇÃO	DEVIDO
DUODÉCIMO COMPETÊNCIA DEZEMBRO/2020	R\$ 1.260.993,73
GLOSA COMPETÊNCIA DEZEMBRO/2020	R\$ -
RECEBIDO	R\$ 2.433.803,14
TOTAL A RECEBER	R\$ -
TOTAL GERAL A RECEBER	R\$ -

SALDO A RECEBER 2019	R\$	-
DUODÉCIMO COMPETÊNCIA JANEIRO/2019	R\$	1.388.075,33
GLOSA COMPETÊNCIA JANEIRO/2020	R\$	31.695,15
RECEBIDO	R\$	1.356.380,18
TOTAL A RECEBER	R\$	-
TOTAL GERAL A RECEBER	R\$	-
DUODÉCIMO COMPETÊNCIA FEVEREIRO/2019	R\$	1.388.075,33
GLOSA COMPETÊNCIA FEVEREIRO/2020	R\$	32.864,40
RECEBIDO	R\$	1.355.210,93
TOTAL A RECEBER	R\$	-
TOTAL GERAL A RECEBER	R\$	-
DUODÉCIMO COMPETÊNCIA MARÇO/2019	R\$	1.388.075,33
GLOSA COMPETÊNCIA MARÇO/2020	R\$	25.556,48
RECEBIDO	R\$	1.362.518,85
TOTAL A RECEBER	R\$	-
TOTAL GERAL A RECEBER	R\$	-
DUODÉCIMO COMPETÊNCIA ABRIL/2019	R\$	1.242.232,09
GLOSA COMPETÊNCIA ABRIL/2020	R\$	27.772,18
RECEBIDO	R\$	1.214.459,91
TOTAL A RECEBER	R\$	-
TOTAL GERAL A RECEBER	R\$	-
DUODÉCIMO COMPETÊNCIA MAIO/2019	R\$	1.260.993,73
GLOSA COMPETÊNCIA MAIO/2020	R\$	27.772,18
RECEBIDO	R\$	1.233.221,55
TOTAL A RECEBER	R\$	-
TOTAL GERAL A RECEBER	R\$	-
DUODÉCIMO COMPETÊNCIA JUNHO/2019	R\$	1.260.993,73
GLOSA COMPETÊNCIA JUNHO/2020	R\$	31.272,18
RECEBIDO	R\$	1.229.721,55
TOTAL A RECEBER	R\$	-
TOTAL GERAL A RECEBER	R\$	-
DUODÉCIMO COMPETÊNCIA JULHO/2019	R\$	1.260.993,73
GLOSA COMPETÊNCIA JULHO/2020	R\$	29.063,43
RECEBIDO	R\$	1.231.930,30
TOTAL A RECEBER	R\$	-
TOTAL GERAL A RECEBER	R\$	-
DUODÉCIMO COMPETÊNCIA AGOSTO/2019	R\$	1.260.993,73
GLOSA COMPETÊNCIA AGOSTO/2020	R\$	20.080,46
RECEBIDO	R\$	1.240.913,27
TOTAL A RECEBER	R\$	-
TOTAL GERAL A RECEBER	R\$	-
DUODÉCIMO COMPETÊNCIA SETEMBRO/2019	R\$	1.260.993,73
GLOSA COMPETÊNCIA SETEMBRO/2020	R\$	30.534,74
RECEBIDO	R\$	1.230.458,99
TOTAL A RECEBER	R\$	-
TOTAL GERAL A RECEBER	R\$	-
DUODÉCIMO COMPETÊNCIA OUTUBRO/2019	R\$	1.260.993,73
GLOSA COMPETÊNCIA OUTUBRO/2020	R\$	31.445,36
RECEBIDO	R\$	1.230.458,99
TOTAL A RECEBER	R\$	-
TOTAL GERAL A RECEBER	R\$	-
DUODÉCIMO COMPETÊNCIA NOVEMBRO/2019	R\$	1.260.993,73
GLOSA COMPETÊNCIA NOVEMBRO/2020	R\$	31.445,36
RECEBIDO	R\$	1.229.548,37
TOTAL A RECEBER	R\$	-
TOTAL GERAL A RECEBER	R\$	-
DUODÉCIMO COMPETÊNCIA DEZEMBRO/2019	R\$	1.260.993,73
GLOSA COMPETÊNCIA DEZEMBRO/2020	R\$	-
RECEBIDO	R\$	2.433.803,14
TOTAL A RECEBER	R\$	-
TOTAL GERAL A RECEBER	R\$	-

4. RELAÇÃO MENSAL DOS EMPREGADOS

Em atendimento ao item 12.1.j da cláusula décima segunda do Contrato de Gestão, encaminhamos a relação de funcionários, cargos, lotação e salários, contratados e demitidos no meses no ano de 2020.

4.1. CONTRATADOS PELO PARCEIRO PRIVADO

Tabela 7: Colaboradores admitidos

COLABORADORES ADMITIDOS – FEVEREIRO - 2020			
UNIDADE	NOME	CARGO	DATA DE ADMISSÃO
ITEGO BASILEU FRANÇA	LAYZA DANIELLE DIOGENES DE SOUZA	PROFESSORA	03/02/2020
ITEGO BASILEU FRANÇA	HELENA CRISTINA DE SOUZA	SEC. ACADEMICA	04/02/2020
ITEGO BASILEU FRANÇA	ROSANGELA MOREIRA VARGAS PORTO	COORD. COMUNICÇÃO	04/02/2020
ITEGO BASILEU FRANÇA	ANA MARIA DE ALMEIDA	AUXILIAR ADMINISTRATIVO	10/02/2020
ITEGO BASILEU FRANÇA	ALEXANDRA DE RESENDE LEMOS	PROFESSORA	10/02/2020
ITEGO BASILEU FRANÇA	GUSTAVO MACHADO DA MOTA	AUXILIAR ADMINISTRATIVO	10/02/2020
ITEGO BASILEU FRANÇA	LEIDY EMELIA ESCOBAR SANCHEZ ANDRADE	PROFESSORA	10/02/2020

COLABORADORES ADMITIDOS – MARÇO - 2020			
UNIDADE	NOME	CARGO	DATA DE ADMISSÃO
ITEGO BASILEU FRANÇA	LUDYMILLA CARVALHO SENA	AUXILIAR ADMINISTRATIVO	09/03/2020
ITEGO JERONIMO C. PRADO	MARIANA FERREIRA PIRES	PROFESSORA	09/03/2020
ITEGO JERONIMO C. PRADO	MICHELLE SANTOS SOUSA	PROFESSORA	09/03/2020
ITEGO JERONIMO C. PRADO	MARINEZ LUIZ SILVESTRE	PROFESSORA	09/03/2020
ITEGO BASILEU FRANÇA	EVERSON DE OLIVEIRA DA SILVA	PROFESSORA	16/03/2020

COLABORADORES ADMITIDOS – JUNHO - 2020

UNIDADE	NOME	CARGO	DATA DE ADMISSÃO
ITEGO BASILEU FRANÇA	MARIA CORACI P. QUEIROZ	AUX. DE SERVIÇOS GERAIS	01/06/2020
ITEGO BASILEU FRANÇA	RENAM CLAUDINO DA SILVA COUTO	COORD. EAD	01/06/2020
ITEGO BASILEU FRANÇA	MARIA AUCILENE ALVES	AUX. DE SERVIÇOS GERAIS	01/06/2020
ITEGO BASILEU FRANÇA	SUARK SILVA GOMES	AUX. DE SERVIÇOS GERAIS	10/06/2020
ITEGO GOIANDIRA AYRES COUTO	MARIA CRISTINA DA SILVA MOURA	AUX. DE SERVIÇOS GERAIS	01/06/2020
ITEGO GOIANDIRA AYRES COUTO	JOSE ANTONIO DE ANDRADE RIZZO	AUX. DE SERVIÇOS GERAIS	01/06/2020
ITEGO JERONIMO CARLOS PRADO	LEILA VIEIRA DE BESSA MENDES	AUX. DE SERVIÇOS GERAIS	01/06/2020
ITEGO JERONIMO CARLOS PRADO	MARINALVA FERREIRA RODRIGUES	AUX. DE SERVIÇOS GERAIS	01/06/2020

COLABORADORES ADMITIDOS – AGOSTO - 2020

UNIDADE	NOME	CARGO	DATA DE ADMISSÃO
UNIDADE DE APOIO ADMINISTRATIVO	MILENE SALDANHA GOMES MARTINO	SUPERVISOR (A) DE CONTRATOS	03/08/2020
ITEGO BASILEU FRANÇA	CONCEIÇÃO DE MARIA RODRIGUES	AUX. DE SERVIÇOS GERAIS	17/08/2020
ITEGO BASILEU FRANÇA	RENATA ALESSANDRA WEBER	PROFESSOR MÉDIO HORISTA	17/08/2020
ITEGO BASILEU FRANÇA	RODRIGO MALLET DUPRAT	PROFESSOR MÉDIO HORISTA	20/08/2020
UNIDADE DE APOIO ADMINISTRATIVO	FERNANDO GONÇALVES MONTEIRO	ANALISTA DE TECNOLOGIA DA INFORMAÇÃO	31/08/2020

COLABORADORES ADMITIDOS – SETEMBRO - 2020

UNIDADE	NOME	CARGO	DATA DE ADMISSÃO
ITEGO BASILEU FRANÇA	MARLENE MARIA NASCIMENTO	AUX. DE SERVIÇOS GERAIS	01/09/2020

ITEGO BASILEU FRANÇA	DILZELIA KASSIA DE SOUZA	AUX. DE SERVIÇOS GERAIS	01/09/2020
ITEGO BASILEU FRANÇA	DANTARAH DANIELE SOUZA E SILVA	AUX. DE SERVIÇOS GERAIS	01/09/2020
ITEGO BASILEU FRANÇA	FLAVIO VINICIUS FRANCISCO	SECRETÁRIO ACADÊMICO	01/09/2020
ITEGO BASILEU FRANÇA	MARIA KAROLINE DE CARVALHO	AUX. ADMINISTRATIVO	08/09/2020
ITEGO BASILEU FRANÇA	MARIA ORLANDA PEREIRA	AUX. DE SERVIÇOS GERAIS	10/09/2020
ITEGO BASILEU FRANÇA	MEIRE MARQUES DA SILVA	ASSISTENTE TÉCNICO	15/09/2020

COLABORADORES ADMITIDOS – OUTUBRO - 2020

UNIDADE	NOME	CARGO	DATA DE ADMISSÃO
EFG EM ARTES BASILEU FRANÇA	MARELIZA RODRIGUES DOS SANTOS	AUXILIAR ADMINISTRATIVO	06/10/2020
ESC TEC DO ESTADO DE GOIÁS JERONIMO CARLOS PRADO	MARCELO MIRANDA PEREIRA	PROFESSOR	14/10/2020

COLABORADORES ADMITIDOS – NOVEMBRO - 2020

UNIDADE	NOME	CARGO	DATA DE ADMISSÃO
EFG EM ARTES BASILEU FRANÇA	MARCOS ROBERTO DE SOUZA SANTOS	PROFESSOR	10/11/2020
EFG EM ARTES BASILEU FRANÇA	THIAGO LUCION	PROFESSOR	10/11/2020
EFG EM ARTES BASILEU FRANÇA	EDUARDO OLIVEIRA BABUGEM	PROFESSOR	10/11/2020
ESC TEC DO ESTADO DE GOIÁS GOIANDIRA AYRES COUTO -CIDADE DE GOIAS	SHIRLEY GOMES LEITE RODOLPHO	PROFESSOR	11/11/2020
EFG EM ARTES BASILEU FRANÇA	FELIPE RODRIGO NICKNIG	PROFESSOR	23/11/2020

COLABORADORES ADMITIDOS – DEZEMBRO- 2020

UNIDADE	NOME	CARGO	DATA DE ADMISSÃO
EFG EM ARTES BASILEU FRANÇA	HIRLAINE LOPES MARQUES	AUX. ADMINISTRATIVA	07/12/2020
UNIDADE DE APOIO ADMINISTRATIVO	EDIAINE DOS SANTOS ROCHA	SUPERVISOR ADMINISTRATIVO	14/12/2020

4.2. DEMITIDOS PELO PARCEIRO PRIVADO

COLABORADORES DEMITIDOS - JANEIRO - 2020

UNIDADE	NOME	CARGO	DATA DE DEMISSÃO
COTEC SENADOR CANEDO	SANDRO GOUVEIA CARDOSO SOUSA E SILVA	PROFESSOR	22/01/2020
ITEGO BASILEU FRANÇA	ANDREIA DA SILVA ARAUJO ROSSI	COORDENADOR DE AREA	27/01/2020
ITEGO BASILEU FRANÇA	ADRIANA JANETH MORAES GOULART	PROFESSORA	27/01/2020
ITEGO BASILEU FRANÇA	LUCILENE DE ALMEIDA SOUZA	SECRETARIA ACADEMICA	27/01/2020
ITEGO BASILEU FRANÇA	MARIANNA LOVI SOARES HOLANDA	PROFESSOR	27/01/2020
ITEGO BASILEU FRANÇA	RAYZA DANTAS DE PAULA	AUXILIAR ADMINISTRATIVA	27/01/2020
ITEGO BASILEU FRANÇA	TASSIANA INES STACCARINI DE RESENDE	PROFESSOR	27/01/2020
COTEC ITUMBIARA	TALLES DIAS MARQUES	PROFESSOR	27/01/2020
ITEGO BASILEU FRANÇA	ELLEN SUZIE RIBEIRO	ANALISTA DE COMUNICAÇÃO	28/01/2020
UAA	RUBSON MARQUES RODRIGUES	COORDENADOR DE ENSINO	29/01/2020
ITEGO BASILEU FRANÇA	JESSE MOREIRA MARTINS	TECNICO EM ARQUIVO	31/01/2020

COLABORADORES DEMITIDOS - FEVEREIRO - 2020

UNIDADE	NOME	CARGO	DATA DE DEMISSÃO
ITEGO BASILEU FRANÇA	ALEXANDRE AUGUSTO GUIMARÃES DE CARVALHO	PROFESSOR	18/02/2020
ITEGO BASILEU FRANÇA	IVANA REZENDE BONTEMPO	PROFESSOR	17/02/2020
ITEGO BASILEU FRANÇA	THATYANE CRISTINA ALMEIDA	PROFESSOR	17/02/2020

COLABORADORES DEMITIDOS – MARÇO - 2020

UNIDADE	NOME	CARGO	DATA DE DEMISSÃO
ITEGO BASILEU FRANÇA	NOEMI FERREIRA DOS SANTOS	TECNICA DE ORQUESTRA	10/03/2020

COLABORADORES DEMITIDOS – ABRIL – 2020

UNIDADE	NOME	CARGO	DATA DE DEMISSÃO
ITEGO BASILEU FRANÇA	HUGO ANTUNES DE PAULA	PROFESSOR	03/04/2020
ITEGO BASILEU FRANÇA	TABHYTA MARQUES SANTIAGO ALCOVIAS	COORDENADORA ADMINISTRATIVA	11/04/2020

COLABORADORES DEMITIDOS – MAIO - 2020

UNIDADE	NOME	CARGO	DATA DE DEMISSÃO
ITEGO GOIANDIRA AYRES COUTO	BRENO DEUSIMAR GALVÃO	APRENDIZ – AUX DE ESCRITÓRIO	20/05/2020
ITEGO GOIANDIRA AYRES COUTO	HALLEPH YAN NASCIMENTO	APRENDIZ – AUX DE ESCRITÓRIO	20/05/2020
UNIDADE DE APOIO ADMINISTRATIVO	JUAN PABLO NUNES DE SOUZA	APRENDIZ – AUX DE ESCRITÓRIO	20/05/2020
ITEGO BASILEU FRANÇA	M ^o EDUARDA AMANCIO DA SILVA	APRENDIZ – AUX DE ESCRITÓRIO	20/05/2020
UNIDADE DE APOIO ADMINISTRATIVO	PABLO HENRIQUE NUNES DE SOUZA	APRENDIZ – AUX DE ESCRITÓRIO	20/05/2020
UNIDADE DE APOIO ADMINISTRATIVO	WELLINGTON BARROS RODRIGUES	APRENDIZ – AUX DE ESCRITÓRIO	20/05/2020
ITEGO BASILEU FRANÇA	M ^o APARECIDA FERREIRA DA SILVA	PROFESSORA	29/05/2020
UNIDADE DE APOIO ADMINISTRATIVO	LEONARDO CAMPOS DOMINGUES	ASSESSOR ADMINISTRATIVO	30/05/2020
ITEGO JERONIMO CARLOS PRADO	ROGERIO CARVALHO ALVES	PROFESSOR	29/05/2020

COLABORADORES DEMITIDOS – JUNHO - 2020

UNIDADE	NOME	CARGO	DATA DE DEMISSÃO
ITEGO BASILEU FRANÇA	SILVANA SILVA MARTINS	PROFESSOR	01/06/2020
ITEGO BASILEU FRANÇA	MARLENE FERREIRA DE SANTANA	ASSIST. ADMINISTRATIVO	04/06/2020
ITEGO BASILEU FRANÇA	MARIA AUCILENE ALVES	AUX. DE SERVIÇOS GERAIS	05/06/2020
ITEGO BASILEU FRANÇA	GUSTAVO MACHADO DA MOTA	AUX ADMINISTRATIVO	08/06/2020
UNIDADE DE APOIO ADMINISTRATIVO	ERICK RODRIGUES E ALARÇÃO	ASSESSOR ADMINISTRATIVO	08/06/2020
UNIDADE DE APOIO ADMINISTRATIVO	CARLOS HENRIQUE SANTOS SOUZA	APRENDIZ – AUX DE ESCRITÓRIO	24/06/2020

COLABORADORES DEMITIDOS – JULHO - 2020

UNIDADE	NOME	CARGO	DATA DE DEMISSÃO
ITEGO BASILEU FRANÇA	HELENA CRISTINA DE SOUZA	SECRETARIA ACADEMICA	03/07/2020
UNIDADE ADMINISTRATIVA	RALF MELO DE OLIVEIRA	SUPERVISOR EAD	07/07/2020
ITEGO BASILEU FRANÇA	MEIRE MARQUES DA SILVA	CORDENADOR DE PRODUÇÃO E COMUNICAÇÃO	08/07/2020

COLABORADORES DEMITIDOS – AGOSTO - 2020

UNIDADE	NOME	CARGO	DATA DE DEMISSÃO
ITEGO BASILEU FRANÇA	SUARK SILVA GOMES	AUX. DE SERVIÇOS GERAIS	06/08/2020
ITEGO BASILEU FRANÇA	BIANCA LABOISSIERE FERREIRA	PROFESSOR MÉDIO HORISTA	14/08/2020

COLABORADORES DEMITIDOS – SETEMBRO - 2020

UNIDADE	NOME	CARGO	DATA DE DEMISSÃO
ITEGO BASILEU FRANÇA	CONCEIÇÃO DE MARIA RODRIGUES	AUX. DE SERVIÇOS GERAIS	01/09/2020
ITEGO BASILEU FRANÇA	DANTARAH DANIELE SOUZA	AUX. DE SERVIÇOS GERAIS	02/09/2020
ITEGO BASILEU FRANÇA	RADARANI SANTOS OLIVEIRA	PROFESSOR MÉDIO-HORISTA	08/09/2020
ITEGO BASILEU FRANÇA	ANA MARIA DE ALMEIDA	AUX. ADMINISTRATIVO	14/09/2020
ITEGO BASILEU FRANÇA	SARA LIMA DA SILVEIRA COSTA	PROFESSOR MÉDIO-HORISTA	14/09/2020
UNIDADE ADMINISTRATIVA	WILDE FONSECA	SUPERVISOR DE TI	30/09/2020

COLABORADORES DEMITIDOS – OUTUBRO - 2020

UNIDADE	NOME	CARGO	DATA DE DEMISSÃO
EFG EM ARTES BASILEU FRANÇA	DEIVISON LOPES MENDES	ASSISTENTE MANUTENÇÃO	02/10/2020

EFG EM ARTES BASILEU FRANÇA	RUBENS RODRIGUES BARBOSA	PROFESSOR	04/10/2020
EFG EM ARTES BASILEU FRANÇA	RIVENILSON SILVA GOMES	MONTADOR DE ORQUESTRA	19/10/2020
ESC TEC DO ESTADO DE GOIÁS JERONIMO CARLOS PRADO	CLEIA ALVES DE SOUSA	PROFESSOR	24/10/2020
ESC TEC DO ESTADO DE GOIÁS JERONIMO CARLOS PRADO	JANE DIAS MOREIRA	PROFESSOR	24/10/2020
EFG EM ARTES BASILEU FRANÇA	CLEITON PIAGEM SANTOS	INSTRUMENTOTECÁRIO	28/10/2020

COLABORADORES DEMITIDOS – DEZEMBRO- 2020

UNIDADE	NOME	CARGO	DATA DE DEMISSÃO
EFG EM ARTES BASILEU FRANÇA	MARIA KAROLINE DE CARVALHO BARBOSA	AUX. ADMINISTRATIVA	06/12/2020
UNID DE APOIO ADMINISTRATIVO	MATHEUS DA ROCHA CAVALCANTE	ASSIST. DE RECURSOS HUMANOS	11/12/2020
COL.TEC. DO ESTADO DE GOIAS JERONIMO CARLOS DO PRADO	MARINEZ LUIS SILVESTRE	PROFESSOR	11/12/2020
COL.TEC. DO ESTADO DE GOIAS GOIANDIRA AYRES DO COUTO	TIAGO RODRIGUES GALVÃO	TUTOR DE EAD	13/12/2020
EFG EM ARTES BASILEU FRANÇA	RENATA ALESSANDRA WEBER	PROFESSOR	14/12/2020
COL.TEC. DO ESTADO DE GOIAS JERONIMO CARLOS DO PRADO	FLAVIO ANTONIO BARBOSA NEVES	PROFESSOR	19/12/2020

4.3. RELAÇÃO DOS DIRIGENTES DO CEGECON

Abaixo relação de todos os membros dos órgãos deliberativos, Diretoria e Coordenação do Projeto, conforme item 12.1.k da cláusula décima segunda do Contrato de Gestão, referente ao mês de dezembro/2020.

Tabela 8: Relação dos dirigentes

Nº	NOME	DATA DE ADMISSÃO	CARGO/FUNÇÃO	UNIDADE/LOTAÇÃO
1	WILL MARQUES VITOR DE PAULA	01/08/2017	Diretor Presidente	Unidade de Apoio Administrativo

--	--	--	--	--

5. OPERACIONAL

A Gestão operacional consiste na prática de gerir as operações da empresa de maneira constante, procurando mantê-los otimizados para o bom funcionamento dos trabalhos realizados, onde demanda ter um bom conhecimento dos processos da empresa.

Está sob a responsabilidade da Gerência Operacional a gestão de frotas, Patrimônio e Serviços (Vigilância, Higienização/Jardinagem, Protocolo, Manutenção Predial e Dedetização), além de realizar a gestão da equipe e relatórios gerenciais.

Tendo como objetivo realizar a fiscalização dos serviços contratados de modo a garantir o cumprimento das metas contratadas e dentre as várias atribuições, fica responsável por efetuar a aquisição, manutenção, controle e desfazimento dos bens ligados as unidades geridas.

A função controle patrimonial, engloba as atividades de recepção, registro, controle, utilização, guarda, conservação, e desfazimento dos bens permanentes da unidade, no que diz respeito aos bens móveis.

Todas as ações e atividades executadas no ano de 2020 estão no anexo 6.

6. CONTRATAR POR MEIO DE PROCESSO SELETIVO

Em atendimento ao item 2.21. do Contrato de Gestão, informamos na tabela abaixo os processos seletivos para contratação de pessoal sob regime de CLT em andamento.

Tabela 9: Resultados do processo seletivo

2020							
NÚMERO DO EDITAL	NOME DO EDITAL	QUANT. CARGOS	QUANT DE VAGAS	INSCRITOS	CLASSIFICADOS	CONTRATADOS	STATUS
001/2020	EDITAL Nº 001 – ITEGO ABF/ITEGO JCP	12	16	156	02	--	Finalizado
002/2020	EDITAL Nº 002 – Auxiliar de serviços gerais	03	26	56	15	06	Finalizado
003/2020	EDITAL Nº 003 – Professor	04	05	15	07	02	Finalizado
004/2020	EDITAL Nº 004 – PSS para contratação func. CLT	05	11	204	09	00	Finalizado
005/2020	EDITAL Nº 005 – Interno	01	07	17	10	07	Finalizado

006/2020	EDITAL 006/2020 PROCESSO SELETIVO EMERGENCIAL	01	02	03	02	1	Finalizado
007/2020	EDITAL 007/2020 PROFESSORES	06	06	26	09	04	Finalizado
008/2020	EDITAL 008/2020 INSTRUMENTOTECÁRIO	1	1	4	0	0	Finalizado
009/2020	EDITAL 009/2020 INTERNO PROFESSOR TUTOR	1	1	3	02	01	Finalizado
010/2020	EDITAL 010/2020 INTERNO PROFESSOR TUTOR	06	06	6	4	4	Finalizado

7. NORMAS DO SERVIÇO ESPECIALIZADO DE ENGENHARIA DE SEGURANÇA E MEDICINA DO TRABALHO

Este item está em processo de atualização no processo de contratação de empresa especializada para atualizar, monitorar e executar os Programas de Prevenção de Riscos Ambientais – PPRA e Programa de Controle Médico de Saúde Ocupacional – PCMSO e Segurança do Trabalhador que atendem ao Item 2.28 do Contrato de Gestão. Está em contratação de empresa especializada para atualizar os Programas.

7.1. PLANO DE CARGOS E SALÁRIOS

Em atendimento ao Item 9.12 do contrato de gestão referente a Plano de cargos, está sendo realizada a revisão da estrutura de cargos da Unidade Administrativa.

8. ATIVIDADES EXECUTADAS

As ações e suas respectivas atividades devem primar pela consecução do objeto previsto no Edital de Chamamento, com o intuito de alcançar a eficiência, eficácia e efetividade de todos os processos inerentes à execução do contrato de gestão. As atividades foram realizadas durante o período de 01/01/2020 a 31/12/2020, tendo como parâmetro do monitoramento:

- Processo acadêmico e de desenvolvimento e inovação tecnológica (números/horas e percentuais previstos para atingimento das metas):
- Escopo: cumprimento de horas aulas, serviços de DIT, pertinência da oferta e do sucesso acadêmico e da articulação com o setor produtivo.

8.1. METAS QUANTITATIVAS EXECUTADAS

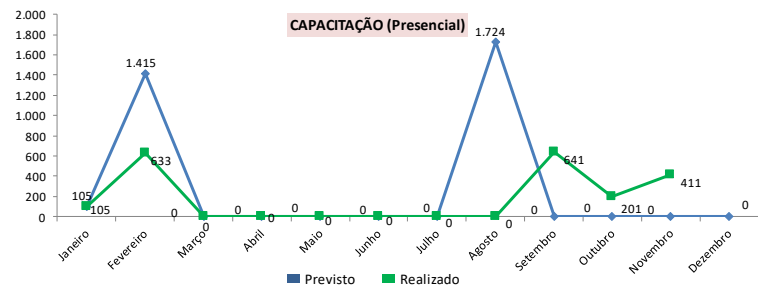
Os gráficos, a seguir, referem-se à Oferta de Cursos de Programas de Educação Profissional nas modalidades Presencial e EaD.

Figura 1: Gráfico Cursos de Capacitação (menores que 160 horas) – Presencial

Macro Processo	Unidade Organizacional	Objetivo de Gestão	Data de Preenchimento
Prestação de Serviços	CEGECON	Ampliar a oferta de Educação Profissional, atendendo os compromissos com a gratuidade e a demanda do setor produtivo	09/12/20

Tipo de Indicador	Indicador	Fórmula de Cálculo	Unidade de medida	Periodicidade de coleta	Polaridade
Processo	Índice de aluno-hora realizado	$(\text{Somatório do aluno-hora realizado}) / (\text{Somatório do aluno-hora previsto}) \times 100$	Percentual	Mensal	Maior = Melhor

Período	Previsto	Realizado	Saldo/Déficit	% Realização Realizado/Previsto	Meta	*Δ Meta	Δ Ano Anterior
2019							
Janeiro	105	105	0	100,0%	90%	111,1%	
Fevereiro	1.415	633	782	44,7%			
Março	0	0	0	-			
Abril	0	0	0	-			
Maio	0	0	0	-			
Junho	0	0	0	-			
Julho	0	0	0	-			
Agosto	1.724	0	1.724	-			
Setembro	0	641	201	-			
Outubro	0	201	411	-			
Novembro	0	411	0	-			
Dezembro	0	0	0	-			



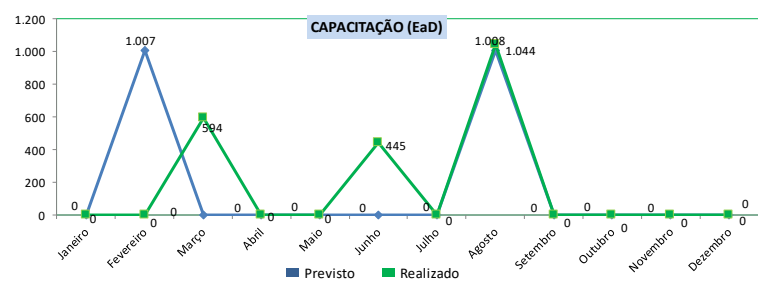
*Legenda: Variação em relação à meta. Fórmula: Realizado / Meta (Faixas de medição: Vermelho [até 80% da meta]; Amarelo [até 95% da meta]; Verde [até 120% da meta]; Azul [acima de 120% da meta])

Figura 2: Gráfico Cursos de Capacitação (menores que 160 horas) – EaD

Macro Processo	Unidade Organizacional	Objetivo de Gestão	Data de Preenchimento
Prestação de Serviços	CEGECON	Ampliar a oferta de Educação Profissional, atendendo os compromissos com a gratuidade e a demanda do setor produtivo	04/01/21

Tipo de Indicador	Indicador	Fórmula de Cálculo	Unidade de medida	Periodicidade de coleta	Polaridade
Processo	Índice de aluno-hora realizado	$(\text{Somatório do aluno-hora realizado}) / (\text{Somatório do aluno-hora previsto}) \times 100$	Percentual	Mensal	Maior = Melhor

Período	Previsto	Realizado	Saldo/Déficit	% Realização Realizado/Previsto	Meta	*Δ Meta	Δ Ano Anterior
2019							
Janeiro	0	0	0	-	90%	-	
Fevereiro	1.007	0	1.007	-			
Março	0	594	594	-			
Abril	0	0	0	-			
Maio	0	0	0	-			
Junho	0	445	445	-			
Julho	0	0	0	-			
Agosto	1.008	1.044	36	103,6%		115,1%	
Setembro	0	0	0	-			
Outubro	0	0	0	-			
Novembro	0	0	0	-			
Dezembro	0	0	0	-			



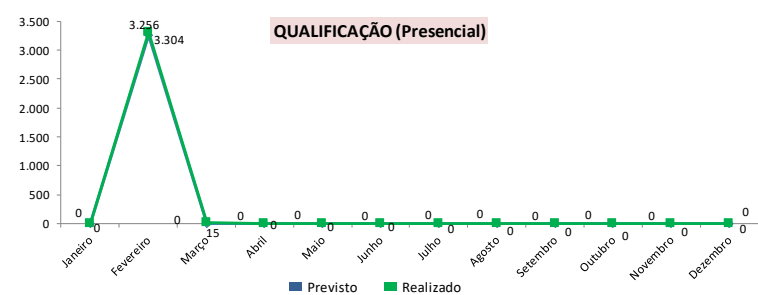
*Legenda: Variação em relação à meta. Fórmula: Realizado / Meta (Faixas de medição: Vermelho [até 80% da meta]; Amarelo [até 95% da meta]; Verde [até 120% da meta]; Azul [acima de 120% da meta])

Figura 3: Gráfico Cursos de Qualificação (entre 160 horas e 800) – Presencial

Macro Processo	Unidade Organizacional	Objetivo de Gestão	Data de Preenchimento
Prestação de Serviços	CEGECON	Ampliar a oferta de Educação Profissional, atendendo os compromissos com a gratuidade e a demanda do setor produtivo	04/01/21

Tipo de Indicador	Indicador	Fórmula de Cálculo	Unidade de medida	Periodicidade de coleta	Polaridade
Processo	Índice de aluno-hora realizado	$(\text{Somatório do aluno-hora realizado}) / (\text{Somatório do aluno-hora previsto}) \times 100$	Percentual	Mensal	Maior = Melhor

Período	Previsto	Realizado	Saldo/Déficit	% Realização Realizado/Previsto	Meta	*Δ Meta	Δ Ano Anterior
2019							
Janeiro	0	0	0	-	90%	-	
Fevereiro	3.256	3.304	48	101,5%		112,7%	
Março	0	15	15	-			
Abril	0	0	0	-			
Maio	0	0	0	-			
Junho	0	0	0	-			
Julho	0	0	0	-			
Agosto	0	0	0	-			
Setembro	0	0	0	-			
Outubro	0	0	0	-			
Novembro	0	0	0	-			
Dezembro	0	0	0	-			



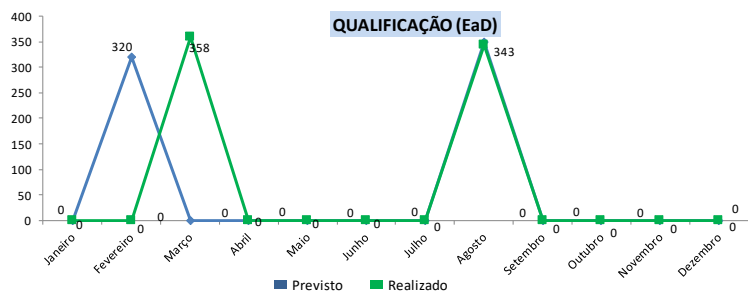
*Legenda: Variação em relação à meta. Fórmula: Realizado / Meta (Faixas de medição: Vermelho [até 80% da meta]; Amarelo [até 95% da meta]; Verde [até 120% da meta]; Azul [acima de 120% da meta])

Figura 4: Gráfico Cursos de Qualificação (entre 160 horas e 240) – EaD

Macro Processo Prestação de Serviços	Unidade Organizacional CEGECON	Objetivo de Gestão Ampliar a oferta de Educação Profissional, atendendo os compromissos com a gratuidade e a demanda do setor produtivo	Data de Preenchimento 04/01/21
------------------------------------------------	------------------------------------------	---------------------------------------------------------------------------------------------------------------------------------------------------	------------------------------------------

Tipo de Indicador Processo	Indicador Índice de aluno-hora realizado	Fórmula de Cálculo (Somatório do aluno-hora realizado)/(Somatório do aluno-hora previsto) x 100	Unidade de medida Percentual	Periodicidade de coleta Mensal	Polaridade Maior = Melhor
--------------------------------------	----------------------------------------------------	-----------------------------------------------------------------------------------------------------------	----------------------------------------	------------------------------------------	-------------------------------------

Período	Previsto	Realizado	Saldo/ Déficit	% Realização Realizado/ Previsto	Meta	*Δ Meta	Δ Ano Anterior
2019							
Janeiro	0	0	0	-		-	
Fevereiro	320	0	320	-		-	
Março	0	358	358	-		-	
Abril	0	0	0	-		-	
Maior	0	0	0	-		-	
Junho	0	0	0	-		-	
Julho	0	0	0	-	90%	-	
Agosto	350	343	7	98,0%		108,9%	
Setembro	0	0	0	-		-	
Outubro	0	0	0	-		-	
Novembro	0	0	0	-		-	
Dezembro	0	0	0	-		-	



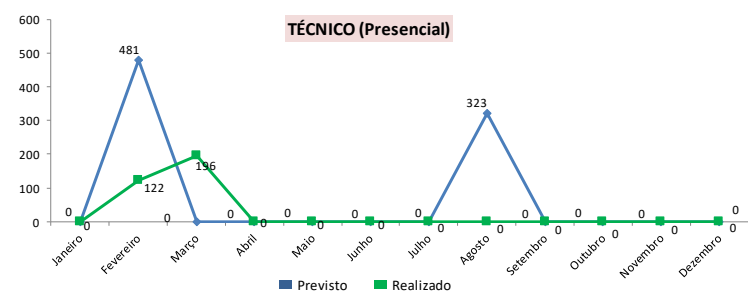
*Legenda: Variação em relação à meta. Fórmula: Realizado / Meta (Faixas de medição: Vermelho [até 80% da meta]; Amarelo [até 95% da meta]; Verde [até 120% da meta]; Azul [acima de 120% da meta].)

Figura 5: Gráfico Cursos Técnicos (entre 800 horas e 1200) – Presencial

Macro Processo Prestação de Serviços	Unidade Organizacional CEGECON	Objetivo de Gestão Ampliar a oferta de Educação Profissional, atendendo os compromissos com a gratuidade e a demanda do setor produtivo	Data de Preenchimento 04/01/21
------------------------------------------------	------------------------------------------	---------------------------------------------------------------------------------------------------------------------------------------------------	------------------------------------------

Tipo de Indicador Processo	Indicador Índice de aluno-hora realizado	Fórmula de Cálculo (Somatório do aluno-hora realizado)/(Somatório do aluno-hora previsto) x 100	Unidade de medida Percentual	Periodicidade de coleta Mensal	Polaridade Maior = Melhor
--------------------------------------	----------------------------------------------------	-----------------------------------------------------------------------------------------------------------	----------------------------------------	------------------------------------------	-------------------------------------

Período	Previsto	Realizado	Saldo/ Déficit	% Realização Realizado/ Previsto	Meta	*Δ Meta	Δ Ano Anterior
2019							
Janeiro	0	0	0	-		-	
Fevereiro	481	122	359	25,4%		28,2%	
Março	0	196	196	-		-	
Abril	0	0	0	-		-	
Maior	0	0	0	-		-	
Junho	0	0	0	-		-	
Julho	0	0	0	-	90%	-	
Agosto	323	0	323	-		-	
Setembro	0	0	0	-		-	
Outubro	0	0	0	-		-	
Novembro	0	0	0	-		-	
Dezembro	0	0	0	-		-	



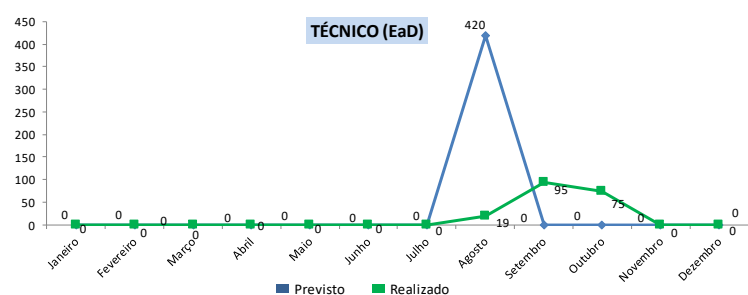
*Legenda: Variação em relação à meta. Fórmula: Realizado / Meta (Faixas de medição: Vermelho [até 80% da meta]; Amarelo [até 95% da meta]; Verde [até 120% da meta]; Azul [acima de 120% da meta].)

Figura 6: Gráfico Cursos Técnicos (entre 800 horas e 1200) – EaD

Macro Processo Prestação de Serviços	Unidade Organizacional CEGECON	Objetivo de Gestão Ampliar a oferta de Educação Profissional, atendendo os compromissos com a gratuidade e a demanda do setor produtivo	Data de Preenchimento 04/01/21
------------------------------------------------	------------------------------------------	---------------------------------------------------------------------------------------------------------------------------------------------------	------------------------------------------

Tipo de Indicador Processo	Indicador Índice de aluno-hora realizado	Fórmula de Cálculo (Somatório do aluno-hora realizado)/(Somatório do aluno-hora previsto) x 100	Unidade de medida Percentual	Periodicidade de coleta Mensal	Polaridade Maior = Melhor
--------------------------------------	----------------------------------------------------	-----------------------------------------------------------------------------------------------------------	----------------------------------------	------------------------------------------	-------------------------------------

Período	Previsto	Realizado	Saldo/ Déficit	% Realização Realizado/ Previsto	Meta	*Δ Meta	Δ Ano Anterior
2017							
Janeiro	0	0	0	-		-	
Fevereiro	0	0	0	-		-	
Março	0	0	0	-		-	
Abril	0	0	0	-		-	
Maior	0	0	0	-		-	
Junho	0	0	0	-		-	
Julho	0	0	0	-	90%	-	
Agosto	420	19	401	4,5%		5,0%	
Setembro	0	95	95	-		-	
Outubro	0	75	75	-		-	
Novembro	0	0	0	-		-	
Dezembro	0	0	0	-		-	



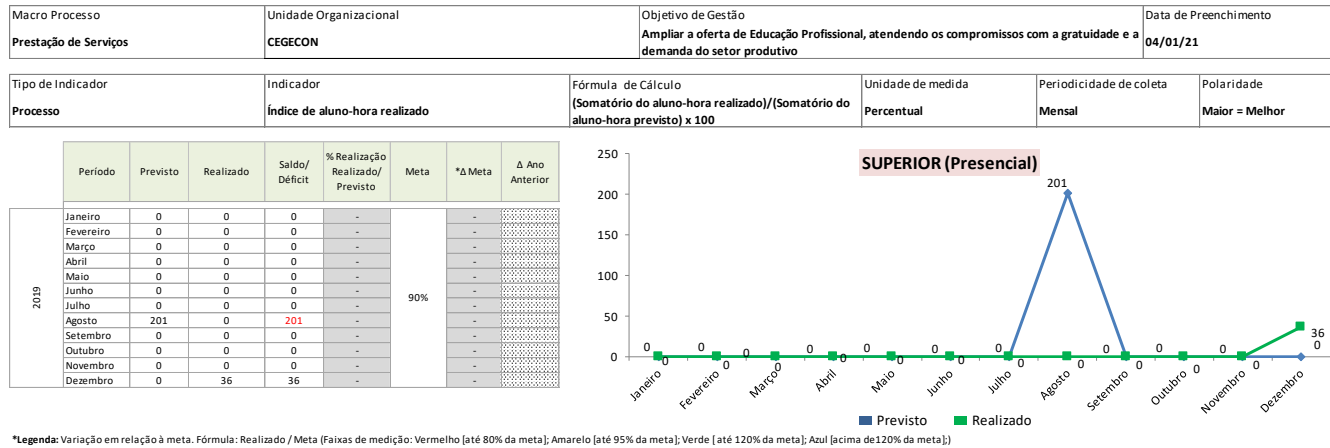
*Legenda: Variação em relação à meta. Fórmula: Realizado / Meta (Faixas de medição: Vermelho [até 80% da meta]; Amarelo [até 95% da meta]; Verde [até 120% da meta]; Azul [acima de 120% da meta].)

Obs: Inclusão da meta categoria técnico, na modalidade EaD, em 23/11/2019, por meio do 1º Termo Aditivo ao Contrato de Gestão nº02/2017. (SEI:201614304000870)

As vagas dos cursos da categoria técnico, na modalidade EaD, não foram ofertados por motivo da não aprovação da autorização dos cursos pelo Conselho Estadual de Educação do

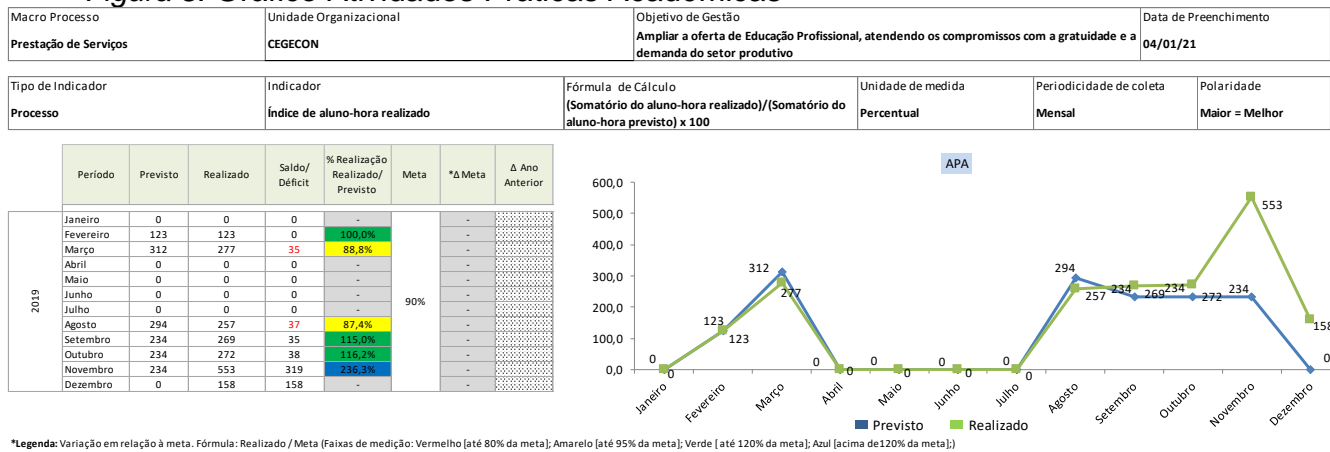
Estado de Goiás – CEE/GO. Por certo, estas vagas serão ofertadas no primeiro semestre de 2020, assim que CEE/GO emitir as autorizações.

Figura 7: Gráfico Cursos Tecnológicos/Superior (entre 1600 horas e 2400) – Presencial



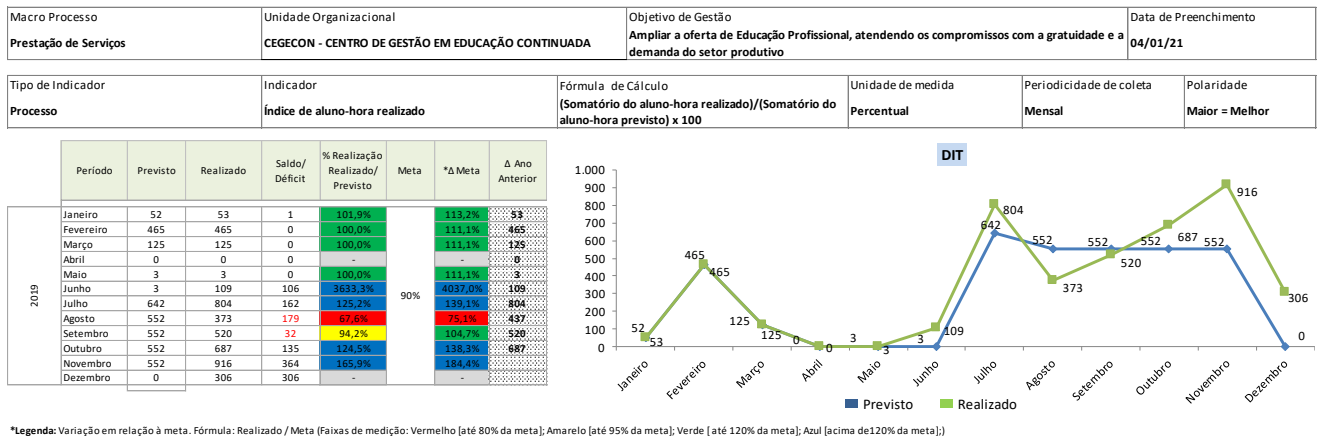
O gráfico, a seguir, refere-se aos projetos de desenvolvimento das Atividades Prático-Acadêmicas – APA.

Figura 8: Gráfico Atividades Práticas Acadêmicas



O gráfico, a seguir, evidencia a oferta de serviços de Desenvolvimento e Inovação Tecnológica – DIT.

Figura 9: Gráfico de Horas de Desenvolvimento e Inovação Tecnológica



8.2. QUANTIFICAÇÃO DA OFERTA DE CURSOS E PROGRAMAS DE EDUCAÇÃO – EPT

Tabela 10: Quantificação da Oferta de cursos EPT- Regional 04

Unidade de Educação Profissional e Tecnológica	Número de Cursos Ofertados	Número de Vagas Ofertadas	Número de Matrículas Realizadas
Itego em Artes Basileu França	447	9301	8126
Itego Goiandira Ayres do Couto	38	1324	1013
Itego Jerônimo Carlos do Prado	55	1645	1154
Total	540	12270	10293

9. PROCESSOS

Gestão democrática, aderência do currículo às demandas do setor produtivo, satisfação da clientela interna e externa. Ações para promover a Gestão democrática/Conselho Diretor (participativo); Ações do processo pedagógico: Mapeamento de Ações Realizadas – Pedagógico compreende as Atividades Prático-Acadêmicas e de Desenvolvimento e Inovação Tecnológica e as reuniões realizadas.

9.1. AÇÕES APA

Todas as ações de APA estão consolidadas no anexo 9.1.

9.2. AÇÕES DIT

Todas as ações de DIT estão consolidadas no anexo 9.2.

10. METAS QUALITATIVAS

As metas qualitativas, com indicadores e aspectos de avaliação propostos no Chamamento nº 08/2016-SED, serão enviados dia 26/02/2021 conforme orientação da SEDI.

11. CONCLUSÃO

I. Informações iniciais

Conforme o Anexo III do Chamamento Público 008/2016, tem-se o seguinte Programa de Metas:

– PROGRAMA DE METAS

O presente Anexo técnico estabelece o conjunto de metas a serem cumpridas pela organização social selecionada.

1. Projeção de oferta mínima de vagas em cursos e programas EPT:

	LOTE 4						EAD/TÉC
	Superior	Técnico	Qualificação	FIC	EAD/FI	EAD/FC	
ANO I	100	840	3.140	4.000	1.540	4.600	-
ANO II	100	840	3.140	4.000	1.540	4.600	-
ANO III	220	790	3.470	3.600	630	1.951	370
ANO IV	220	890	3.470	3.600	670	2.015	420
TOTAL	640	3.360	13.220	15.200	4.380	13.166	790

2. Oferta de serviços de Desenvolvimento e Inovação Tecnológica – DIT e de Atividades Acadêmico-Prático – APA.

LOTE 4	ANO I	ANO II	ANO III	ANO IV	TOTAL
DIT (horas)	5.760	5.760	4.320	4.320	20.160
APA (alunos)	1.420	1.420	1.500	1.580	5.920
SOMA					26.080

II. Resultados obtidos neste ano.

Com base nos dados projetados e realizados, verificam-se os seguintes resultados:

a) Realização de oferta mínima de vagas em cursos e programas EPT:

Modalidade	Meta contratada no ANO IV (Consolidado com o termo aditivo)	Meta Realizada	Média Ponderada Global (%)
Formação Profissional	10.610	9.047	85,27%

Fonte: Anexo 12

b) Realização de serviços de Desenvolvimento e Inovação Tecnológica – DIT e de Atividades Acadêmico-Prático – APA.

Modalidade Dos Serviços	Vagas/Horas Contratadas	Meta Realizada	Percentuais Alcançados
HDIT (horas)	4.050	4.361	107,68%
APA (alunos)	1.358	1.909	140,57%
Soma	5.408	6.270	115,94%

Fontes: Anexos 9.1 e 9.2

A planilha dinâmica, extraída do Qlik Sense segue no anexo 13.

III. Balanço geral das metas.

O balanço geral das metas segue na planilha de eficácia e eficiência (anexo 12).