



cegecon

Centro de Gestão e Controle

**RELATÓRIO CIRCUNSTANCIADO DAS ATIVIDADES  
DE MAIO/2021**

**Contrato de Gestão nº 02/2017-SED**

**Proponente:  
Centro de Gestão e Controle - CEGECON  
CNPJ 14.215.865/0001-80**

Goiânia, 10 de junho de 2021

## Centro de Gestão e Controle - CECECON Regional 4

### Relatório Circunstanciado das Atividades

Período: Mensal

## **Relatório Circunstanciado das Atividades Realizadas**

**Período:** maio de 2021

**Objeto:** 1.1. Constitui objeto do presente instrumento de chamamento público a seleção de organização social qualificada em educação profissional tecnológica e desenvolvimento tecnológico no âmbito do Estado de Goiás para celebração de Contrato de Gestão objetivando transferir a administração dos equipamentos públicos integrantes da Rede Pública Estadual de Educação Profissional e a operacionalização das ações de educação profissional de Goiás, definidas pela SED, consubstanciadas em atividades de ensino, pesquisa e extensão, ofertadas por meio de cursos e programas de formação inicial continuada ou qualificação profissional, educação profissional técnica de nível médio e educação profissional tecnológica de graduação e pós-graduação, nas modalidades presencial e a distância, das ações de desenvolvimento e inovação tecnológica - DIT, por meio de atividades de transferência de tecnologia, prestação de serviços tecnológicos e promoção e fortalecimento de ambientes de inovação, bem como as atividades de apoio auxiliares ao setor produtivo.

Contrato de Gestão nº 02/2017-SED

**Data da assinatura:** 07 de abril de 2017 Publicação no Diário Oficial nº 22.546, em 10 de abril de 2017.

**Atividades iniciadas em:** 09 de maio de 2017, após a aprovação por parte da Controladoria Geral do Estado – CGE, dos regulamentos de compras, serviços, obras e contratação de pessoal.

**Parceiro público:** Secretaria de Estado de Desenvolvimento Econômico, Científico e Tecnológico e de Agricultura, Pecuária e Irrigação – SED

**Parceiro privado:** Centro de Gestão e Controle - CEGECON

## DO PARCEIRO PRIVADO

### a. Identificação da Entidade

Centro de Gestão e Controle – CEGECON

CNPJ: 14.215.865/0002-60

**Endereço:** Rua C 255, Edifício Eldorado Business Tower, Quadra 600, nº400, Sala 1101 – Setor Nova Suíça – CEP:74.280-010 – Goiânia/GO.

Decreto 8.813 de 25 o qual qualifica a Organização Social – CEGECON.

#### **Contatos:**

Telefone: (62) 3638-7525

<http://www.cegecon.org.br/>

<https://www.facebook.com/cegecongo/>

<https://twitter.com/cegecongo/>

<https://www.instagram.com/cegecon/>

### c. Membros da Equipe Técnica - Contatos

**Coord. Geral do Projeto:** Helena Beatriz de Moura Belle

**Coord. De Ensino:** Vera Lúcia Alvez Mendez Paganini

**Coord. De DIT:** Ana Celuta Fulgêncio Tavares

**Coord. Adm. Financeiro:** Einstein Almeida Ferreira Paniago

## LISTA DE FIGURAS

|  |    |
|--|----|
| Figura 1 - Quadro 21 - Programa de Metas .....   | 15 |
| Figura 2 - Programa de metas .....   | 16 |
| Figura 3: Gráfico Cursos de Capacitação (menores que 160 horas) – Presencial .....             | 16 |
| Figura 4: Gráfico Cursos de Capacitação (menores que 160 horas) – EaD .....                    | 16 |
| Figura 5: Gráfico Cursos de Qualificação (entre 160 horas e 800) – Presencial.....             | 17 |
| Figura 6: Gráfico Cursos de Qualificação (entre 160 horas e 800) – EaD.....                    | 17 |
| Figura 7: Gráfico Cursos de Técnico (entre 800 horas e 1200) – Presencial .....                | 17 |
| Figura 8: Gráfico Cursos de Técnico (entre 800 horas e 1200) – EaD .....                       | 18 |
| Figura 9: Gráfico Cursos de Tecnológicos/Superior (entre 1600 horas e 2400) – Presencial ..... | 18 |

## LISTA DE TABELAS

|  |    |
|--|----|
| Tabela 1: Programa de metas Contrato de Gestão nº02/2017 ..... | 9  |
| Tabela 2: Programa de 3º termo aditivo .....                   | 9  |
| Tabela 3. Descrição dos Indicadores de Qualidade .....         | 10 |
| Tabela 4: Escola do Futuro da Regional 4.....                  | 11 |
| Tabela 5: UDEPIs.....  | 11 |
| Tabela 6: APLs.....  | 12 |
| Tabela 7: Quantificação da Oferta de cursos EPT .....          | 19 |
| Tabela 8: Programa de metas e os resultados de 2021 .....      | 19 |

## SUMÁRIO

|  |           |
|--|-----------|
| INTRODUÇÃO.....  | 8         |
| <b>1. DA PROPOSTA .....</b>  | <b>9</b>  |
| 1.1. PACTUAÇÃO .....   | 9         |
| 1.1.1. METAS QUANTITATIVAS .....   | 9         |
| 1.1.2. METAS QUALITATIVAS .....  | 10        |
| <b>2. UNIDADES INTEGRANTES DO OBJETO DO CONTRATO.....</b>                                  | <b>11</b> |
| 2.1. ESCOLA DO FUTURO.....   | 11        |
| 2.2. UDEPIs vinculadas à EFG em Artes Basileu França com seus respectivos endereços.<br>11 |           |
| 2.3. Arranjos Produtivos Locais - APLs .....   | 12        |
| 2.4. NÍVEIS DOS CURSOS OFERTADOS.....  | 13        |
| <b>3. ATIVIDADES OPERACIONAIS .....</b>  | <b>13</b> |
| <b>4. ATIVIDADES PEDAGÓGICAS .....</b>   | <b>14</b> |
| 4.1. METAS QUANTITATIVAS EXECUTADAS.....   | 14        |
| 4.2. QUANTIFICAÇÃO DA OFERTA DE CURSOS E PROGRAMAS DE EDUCAÇÃO –<br>EPT 19                 |           |
| <b>5. CONCLUSÃO.....</b>   | <b>19</b> |

## INTRODUÇÃO

O presente Relatório Circunstanciado, o qual é elaborado como forma à cumprir o item 2.35 da Cláusula Segunda – Das Obrigações e Responsabilidades do Parceiro Privado constantes no Contrato de Gestão nº 02/2017 – SED, firmado entre a Secretaria de Estado de Desenvolvimento e Inovação – SEDI e Centro de Gestão e Controle – CECECON, o qual consta as atividades desenvolvidas do mês e das metas alcançadas. Em seu contexto segue as atividades Operacionais e Pedagógicas.

O referido relatório possui como escopo a promoção de plena transparência quanto as informações e demonstrações dos atos praticados no exercício da sua administração, correspondentes aos recursos determinados no contrato de gestão. Vale lembrar que este relatório também estará disponível no portal da transparência ([www.cegecon.org.br](http://www.cegecon.org.br)) , assim como, informações financeiras mensais, relatório comparativo de recursos recebidos, gastos e devolvidos, processos seletivos e atas de reuniões.



## 1. DA PROPOSTA

### 1.1. PACTUAÇÃO

#### 1.1.1. METAS QUANTITATIVAS

### ANEXO III – PROGRAMA DE METAS

O presente Anexo técnico estabelece o conjunto de metas a serem cumpridas pela Organização Social, conforme o 1º e 2º Termo Aditivo ao Contrato de Gestão nº 02/2017.

Projeção de oferta mínima de vagas em cursos e programas EPT:

*Tabela 1: Programa de metas Contrato de Gestão nº02/2017*

|                | LOTE 4     |              |               |               |              |               | EAD/TÉC    |
|----------------|------------|--------------|---------------|---------------|--------------|---------------|------------|
|                | Superior   | Técnico      | Qualificação  | FIC           | EAD/FI       | EAD/FC        |            |
| <b>ANO I</b>   | 100        | 840          | 3.140         | 4.000         | 1.540        | 4.600         | -          |
| <b>ANO II</b>  | 100        | 840          | 3.140         | 4.000         | 1.540        | 4.600         | -          |
| <b>ANO III</b> | 220        | 790          | 3.470         | 3.600         | 630          | 1.951         | 370        |
| <b>ANO IV</b>  | 220        | 890          | 3.470         | 3.600         | 670          | 2.015         | 420        |
| <b>TOTAL</b>   | <b>640</b> | <b>3.360</b> | <b>13.220</b> | <b>15.200</b> | <b>4.380</b> | <b>13.166</b> | <b>790</b> |

Programa de metas conforme Termos Aditivos ao Contrato de Gestão nº 02/2017 para o ANO V:

*Tabela 2: Programa de 3º termo aditivo*

| MODALIDADE DA OFERTA | 3º termo aditivo da Regional 04 |          |                |       |                |
|----------------------|---------------------------------|----------|----------------|-------|----------------|
|                      | CATEGORIA                       | PREVISTO |                |       |                |
|                      |                                 | SEDI     |                | SER   |                |
|                      |                                 | VAGAS    | OUTRAS OFERTAS | VAGAS | OUTRAS OFERTAS |
| PRESENCIAL           | SUPERIOR                        | 0        |                | 0     |                |
|                      | TÉCNICO                         | 0        |                | 0     |                |
|                      | QUALIFICAÇÃO                    | 1856     |                | 637   |                |

|                      |  |          |                |       |                |
|----------------------|--|----------|----------------|-------|----------------|
|                      | CAPACITAÇÃO                            | 0        |                | 481   |                |
| EAD                  | TÉCNICO                                | 0        |                | 0     |                |
|                      | QUALIFICAÇÃO                           | 0        |                | 0     |                |
|                      | CAPACITAÇÃO                            | 0        |                | 0     |                |
| Outras Ações         | DIT (HORAS)                            |          | 0              |       | 540            |
|                      | APA (ALUNOS)                           | 1856     | 0              |       | 134            |
| MODALIDADE DA OFERTA | <i>4º termo aditivo da Regional 04</i> |          |                |       |                |
|                      | CATEGORIA                              | PREVISTO |                |       |                |
|                      |  | SEDI     |                | SER   |                |
|                      |  | VAGAS    | OUTRAS OFERTAS | VAGAS | OUTRAS OFERTAS |
| PRESENCIAL           | SUPERIOR – alunos cursando             | 84       |                | 0     |                |
|                      | TÉCNICO – alunos cursando              | 218      |                | 463   |                |
|                      | QUALIFICAÇÃO                           | 1655     |                | 0     |                |
|                      | CAPACITAÇÃO                            | 294      |                | 0     |                |
| EAD                  | TÉCNICO – alunos cursando              | 94       |                | 94    |                |
|                      | QUALIFICAÇÃO                           | 0        |                | 1176  |                |
|                      | CAPACITAÇÃO                            | 0        |                | 2786  |                |
| Outras Ações         | DIT (HORAS)                            |          | 0              |       | 666            |
|                      | APA (ALUNOS)                           | 2345     | 0              | 4.519 | 164            |

Fonte: Nota Técnica nº1/2020 e Nota Técnica nº12/2021, e Ofício nº 1333/2021- SEDI, de 01/06/2021, SEI 202014304001350

### 1.1.2. METAS QUALITATIVAS

Tabela 3. Descrição dos Indicadores de Qualidade

| DIMENSÃO (PERSPECTIVA)                                 | INDICADOR  |
|--|--|
| 1. COMPROMISSO COM A SOCIEDADE                         | 1. Taxa de Ocupação de Curso   |
|  | 2. Ensino, Pesquisa e Extensão (sobrestado até o fim da Pandemia)    |
|  | 3. Prestação de Serviços Tecnológicos<br>Transferência de Tecnologia |
|  | Taxa de Evasão   |
| 2. DESENVOLVIMENTO ORGANIZACIONAL - processos internos | 4. Concluintes   |
|  | 5. Formação/Titulação Docente  |
| 3. INFRAESTRUTURA                                      | 6. Estrutura Específica para os Cursos                               |
| 4. POLÍTICAS DE EDUCAÇÃO PROFISSIONAL E TECNOLÓGICA    | 7. Formação Continuada para Recursos Humanos                         |
|  | 8. Atuação dos Professores   |

|                                |                                  |
|--------------------------------|----------------------------------|
|                                | 8. Insumos didáticos pedagógicos |
| 5. SUSTENTABILIDADE FINANCEIRA | 9. Custo por Oferta              |

## 2. UNIDADES INTEGRANTES DO OBJETO DO CONTRATO

De acordo com o Contrato de Gestão nº 02/2017, as unidades geridas pelo Parceiro Privado eram denominadas ITEGO – Instituto de Tecnologia do Estado de Goiás e COTEC – Colégio Tecnológico. A Lei Complementar nº 162 de 30/03/2021, estabelece as diretrizes para o Sistema Educativo do Estado de Goiás e nomeia as unidades de Educação Profissional e Tecnológica, em seu Art. 1º que altera o Art. 108 da Lei nº 26 de 1998. Assim, as unidades de Educação Profissional e Tecnológica passam a ser denominadas como Escola do Futuro do Estado de Goiás – EFG e Colégios Tecnológicos do Estado de Goiás – COTEC e suas unidades auxiliares passam a se chamar, nas duas secretarias, SER e SEDI como UDEPI – Unidade Descentralizada de Educação Profissional e Inovação.

### 2.1. ESCOLA DO FUTURO

*Tabela 4: Escola do Futuro da Regional 4*

| Nº | UNIDADE   | ENDEREÇO  |
|----|---|---|
| 1  | Escola do Futuro do Estado de Goiás em Artes Basileu França | Av. Universitária n. 1750, Setor Universitário Goiânia-GO |

2.2. UDEPIs vinculadas à EFG em Artes Basileu França com seus respectivos endereços.

*Tabela 5: UDEPIs*

| Nº | COTECs/VINCULADO                                  | UAEPs          | ENDEREÇO   |
|----|---|----------------|--|
| 1  | Escola do Futuro de Goiás em Artes Basileu França | Senador Canedo | Condomínio Industrial, nº 403, Jardim Nova Goiânia, Senador Canedo- GO |

|   |  |                     |  |
|---|--|---------------------|--|
| 2 |  | Bela Vista de Goiás | CDE Centro de Desenvolvimento Econômico, Av. Gilson de Souza, Bela Vista de Goiás - GO |
|---|--|---------------------|--|

### 2.3. Arranjos Produtivos Locais - APLs

*Tabela 6: APLs*

| APLs – REGIONAL 4 |                   |                     |                               |                            |   |
|-------------------|-------------------|---------------------|-------------------------------|----------------------------|---|
| Nº                | Seguimento do APL | Município Polo      | Escola do Futuro Vinculada    | Nº de empresas/ produtores | Municípios de abrangência   |
| 1                 | Mandioca          | Bela Vista de Goiás | * EFG em Artes Basileu França | 42 cooperados              | Bela Vista de Goiás, Silvânia, Leopoldo de Bulhões, Cristianópolis, Piracanjuba, Hidrolândia, Aparecida de Goiânia, Goiânia, Caldazinha, Santa Cruz, São Miguel do Passa Quatro, Bonfinópolis |

### MUNICÍPIOS

Os municípios de abrangência sob responsabilidade de gestão da Regional 04 são: Aloândia, Araçu, Bela Vista de Goiás, Bom Jesus de Goiás, Bonfinópolis, Brazabrantes, Buriti Alegre, Cachoeira Dourada, Caldazinha, Castelândia, Caturaí, Cromínia, Damolândia, Goianópolis, Goiânia, Goianira, Goiás, Goiatuba, Gouvelândia, Hidrolândia, Inaciolândia, Inhumas, Itaberaí, Itauçu, Itumbiara, Jesúpolis, Joviânia, Leopoldo de Bulhões, Mairipotaba, Maurilândia, Morrinhos, Nova Veneza, Ouro Verde de Goiás, Panamá, Petrolina de Goiás, Piracanjuba, Pontalina, Porteirão, Professor Jamil, Santa Rosa de Goiás, Santo Antônio de Goiás, São Francisco de Goiás, Senador Canedo, Terezópolis de Goiás, Vicentinópolis.

## 2.4. NÍVEIS DOS CURSOS OFERTADOS

As modalidades de ensino ofertadas:

- a) Qualificação e Capacitação Profissional;
- b) Formação Inicial e Continuada;
- c) Técnico;
- d) Tecnológico.

## 3. ATIVIDADES OPERACIONAIS

As atividades descritas a seguir seguem no anexo 6.

Diante da atual situação enfrentada em Goiás, Brasil e o mundo, foi necessário realizar um redimensionamento das atividades em todas as escolas referente a Regional 4. Diante disso e respeitando o distanciamento social, foram realizadas atividades de manutenção e reestruturação na EFG em Artes Basileu França, afim de manter o bom funcionamento da escola, conforme abaixo, portanto, foram finalizados as manutenções e adequações iniciais na escola e dado início ao processo de entrega dos bens móveis.

Durante o mês de maio/2021, foi dado continuidade ao processo de desfazimento de bens inservíveis da Escola do Futuro de Goiás em Artes Basileu França por meio de Ofício encaminhado a SEDI, tal procedimento se fez necessário devido a alta quantidade de bens obsoletos e em má condições de uso localizados na escola, podendo gerar o aparecimento de insetos peçonhentos e roedores ocasionando riscos à saúde dos funcionários. Portanto, após a devolução e a autorização de retirada dos bens por meio da SEDI foi retirado todos esses itens obsoletos da Escola. **Anexo: 6.1**

Foi efetuado o acompanhamento da manutenção dos Ares Condicionados das salas de aula da EFG – Basileu França no mês de maio/2021, e a análise dos principais motivos que leva as máquinas estragarem constantemente, e manutenção corretiva em todas as máquinas da escola. **Anexo 6.2 e Anexo 6.3**

Foi efetuado no mês de maio/2021 alguns serviços no Basileu França como a revisão da pintura de algumas salas e corredores, foram efetuados também a revisão das instalações hidro sanitárias nos banheiros e elétricas. **Anexos: 6.4, 6.5 e 6.6**

Visando manter os ambientes de trabalho em condições favoráveis para a segurança dos funcionários, alunos e comunidade escolar, é imprescindível a realização dos serviços de manutenção e recarga de todos os extintores da Escola do Futuro de Goiás em Artes Basileu França e foram alocados em locais de extrema necessidade para a contenção de riscos como por exemplo a área do Circo. **Anexo: 6.7**

Foi encaminhado no dia 06 de maio ofício à Secretaria de Estado de Desenvolvimento e Inovação – SEDI e a Secretaria de Estado da Retomada - SER, informando que em cumprimento ao Contrato de Gestão nº 02/2017, cláusula II Item.2.8, que dispõe: **Anexo: 6.8**

*“Comunicar o PARCEIRO PÚBLICO, no prazo máximo de 30 dias após sua ocorrência, todas as aquisições de bens móveis que foram realizadas ou as doações que foram recebidas.”*

#### 4. ATIVIDADES PEDAGÓGICAS

As ações e suas respectivas atividades devem primar pela consecução do objeto previsto no Edital de Chamamento, com o intuito de alcançar a eficiência, eficácia e efetividade de todos os processos inerentes à execução do Contrato de Gestão. As atividades foram realizadas durante o mês de maio de 2021, tendo como parâmetro do monitoramento:

- Processo acadêmico e de desenvolvimento e inovação tecnológica (números/horas e percentuais previstos para atingimento das metas).

##### 4.1. METAS QUANTITATIVAS EXECUTADAS

O gráfico, a seguir, refere-se à Oferta de Cursos de Programas de Educação Profissional e Tecnológica.

A Nota Técnica nº 001/2020, de 16/12/2020, que apresenta o programa de metas previsto para o Ano V à cargo da SEDI, e conforme remanejamento das metas das categorias

: Superior de Tecnologia; Capacitação; DIT e APA; para a categoria Qualificação presencial, autorizado por meio do Despacho nº 86/2021 – GABGCFT, de 22/01/2021, ofício 167/2021 – SEDI, SEI: 2202114304000130. Portanto, a meta para o Ano V consta no Quadro abaixo.

| <b>QUADRO 4 - REMANEJAMENTO ENTRE CATEGORIAS</b> |              |                     |                         |
|--|--------------|---------------------|-------------------------|
| <b>EFG - Basileu França</b>                      |              |                     |                         |
| Modalidade                                       | DE           |                     | PARA                    |
|  | Categoria    | Quantidade de Vagas | Qualificação Presencial |
| Presencial                                       | Superior     | 30                  | 1.856                   |
|  | Técnico      | 66                  |                         |
|  | Capacitação  | 549                 |                         |
| EaD  | Qualificação | 289                 |                         |
|  | Capacitação  | 863                 |                         |
| Outras Ações                                     | DIT (Horas)  | 540                 |                         |
|  | APA (Alunos) | 134                 |                         |

Fonte: SEI: 2202114304000130.

A Nota Técnica nº 12/2021 SCFT – 14375, de 18/03/2021, 4º Termo Aditivo ao Contrato de Gestão nº 02/2017, o programa de metas previsto para o Ano V (abril – julho) à cargo da SEDI, para execução na EFG em Artes Basileu França. o Quadro 21, extraído da referida nota técnica, com as metas do equipamento público EFG em Artes Basileu França

Figura 1 - Quadro 21 - Programa de Metas

| <b>QUADRO 21 - PROGRAMA DE METAS CEGECON - EFG/SEDI (ABRIL A JULHO)</b> |                    |                |                     |                                  |                             |  |                                 |
|---|--------------------|----------------|---------------------|----------------------------------|-----------------------------|--|---------------------------------|
| Equipamento Público   | Vagas: Tecnológico | Vagas: Técnico | Vagas: Qualificação | Vagas: Capacitação e Atualização | Vagas total ou Vagas em APA | Horas de Serviços Tecnológicos e produção artístico cultural | Repasso por Equipamento Público |
| Goiânia - Basileu França - Presencial                                   | 0                  | 0              | 1.810               | 0                                | 1.810                       |  | R\$ 2.624.646,25                |
| EAD   | 0                  | 0              | 0                   | 0                                | 0                           |  | R\$ -                           |
| DIT e APA   |                    |                |                     | 0                                | 0                           | 0  | R\$ -                           |
| Alunos Cursando - Superior e Técnico Presencial                         | 110                | 190            | 0                   | 0                                | 300                         | 0  | R\$ 562.519,36                  |
| Alunos Cursando - Técnico EAD   | 0                  | 94             | 0                   | 0                                | 94                          |  | R\$ 151.856,33                  |
| Soma Presencial (A)   | 0                  | 0              | 1.810               | 0                                | 1.810                       |  | R\$ 2.624.646,25                |
| Soma EAD (B)  | 0                  | 0              | 0                   | 0                                | 0                           |  | R\$ -                           |
| Soma HDIT e APA (C)   |                    |                |                     |                                  | 0                           | 0  | R\$ -                           |
| Total Vagas Novas (A)+(B)+(C)   | 0                  | 0              | 1.810               | 0                                | 1.810                       | 0  | R\$ 2.624.646,25                |
| Soma Alunos Cursando - Presencial (D)                                   | 110                | 190            |                     |                                  | 300                         | 0  | R\$ 562.519,36                  |
| Soma Alunos Cursando - EAD (E)  | 0                  | 94             |                     |                                  | 94                          | 0  | R\$ 151.856,33                  |
| Total Alunos Cursando (D)+(E)   | 110                | 284            |                     |                                  | 394                         | 0  | R\$ 714.375,69                  |
| Total Geral (A)+(B)+(C)+(D)+(E)   | 110                | 284            | 1.810               | 0                                | 2.204                       | 0  | R\$ 3.339.021,94                |

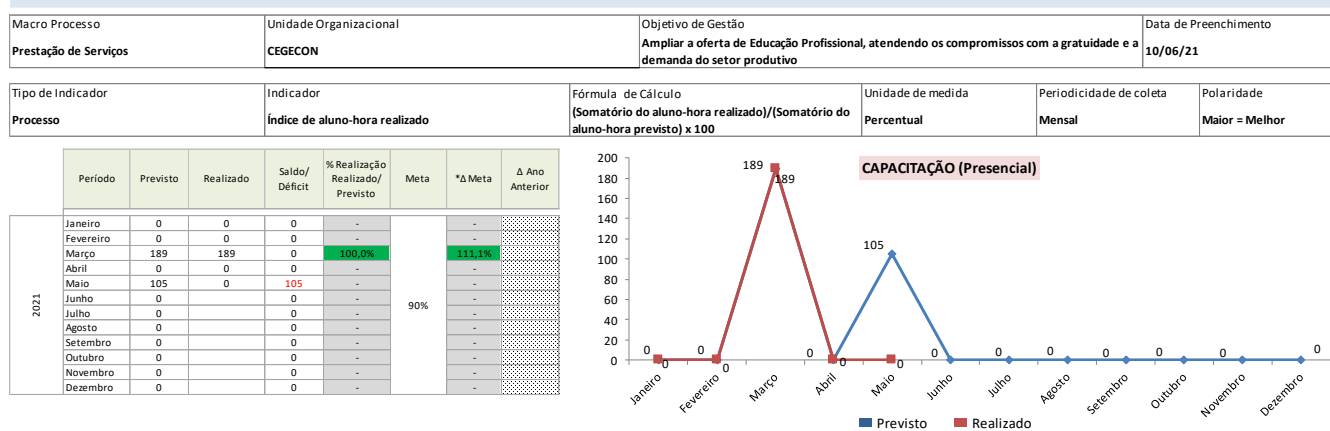
Fonte: SEI 202114304000245

Em 07/05/2021 o CEGECON enviou o ofício nº119//2021 – CEGECON/SEDI, cujo assunto foi a solicitação do remanejamento de metas entre categorias, para atender a solicitação da EFG em Artes Basileu França. O processo foi protocolado no SEI: 202014304001350. Sendo autorizado por meio do Ofício nº 1333/2021 – SEDI, processo SEI 202014304001350, conforme está descrito a seguir.

Figura 2 - Programa de metas

| SEDI/CEGECON - LOTE IV - ANO V (Abril a Julho)  |                    |                |                     |                                  |                             |  |                                 |
|---|--------------------|----------------|---------------------|----------------------------------|-----------------------------|--|---------------------------------|
| Equipamento Público                             | Vagas: Tecnológico | Vagas: Técnico | Vagas: Qualificação | Vagas: Capacitação e Atualização | Vagas total ou Vagas em APA | Horas de Serviços Tecnológicos e produção artístico cultural | Repasso por Equipamento Público |
| Goiânia - Basileu França - Presencial           | 0                  | 0              | 1.655               | 294                              | 1.949                       |  | R\$ 2.613.046,25                |
| EAD   | 0                  | 0              | 0                   | 0                                | 0                           |  | R\$ -                           |
| DIT e APA                                       |                    |                |                     | 0                                | 0                           | 0  | R\$ -                           |
| Alunos Cursando - Superior e Técnico Presencial | 84                 | 218            | 0                   | 0                                | 302                         | 0  | R\$ 574.119,36                  |
| Alunos Cursando - Técnico EAD                   | 0                  | 94             | 0                   | 0                                | 94                          |  | R\$ 151.856,33                  |
| Soma Presencial (A)                             | 0                  | 0              | 1.655               | 294                              | 1.949                       |  | R\$ 2.613.046,25                |
| Soma EAD  | 0                  | 0              | 0                   | 0                                | 0                           |  | R\$ -                           |
| Soma HDIT e APA (C)                             |                    |                |                     |                                  | 0                           | 0  | R\$ -                           |
| Soma Alunos Cursando - Presencial (D)           | 84                 | 218            |                     |                                  | 302                         | 0  | R\$ 574.119,36                  |
| Soma Alunos Cursando - EAD (E)                  | 0                  | 94             |                     |                                  | 94                          | 0  | R\$ 151.856,33                  |
| Total Alunos Cursando (D)+(E)                   | 84                 | 312            |                     |                                  | 396                         | 0  | R\$ 725.975,69                  |
| Total Geral (A)+(B)+(C)+(D)+(E)                 | 84                 | 312            | 1.655               | 294                              | 2.345                       | 0  | R\$ 3.339.021,94                |

Figura 3: Gráfico Cursos de Capacitação (menores que 160 horas) – Presencial



\*Legenda: Variação em relação à meta. Fórmula: Realizado / Meta (Faixas de medição: Vermelho [até 80% da meta]; Amarelo [até 95% da meta]; Verde [até 120% da meta]; Azul [acima de 120% da meta].)

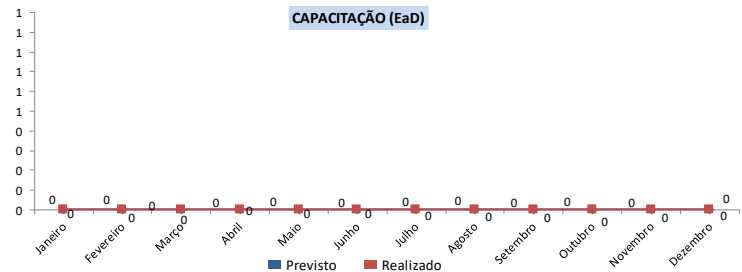
Figura 4: Gráfico Cursos de Capacitação (menores que 160 horas) – EaD



|                       |                        |  |                       |
|-----------------------|------------------------|--|-----------------------|
| Macro Processo        | Unidade Organizacional | Objetivo de Gestão   | Data de Preenchimento |
| Prestação de Serviços | CEGECON                | Ampliar a oferta de Educação Profissional, atendendo os compromissos com a gratuidade e a demanda do setor produtivo | 10/06/21              |

|                   |                                |   |                   |                         |                |
|-------------------|--------------------------------|---|-------------------|-------------------------|----------------|
| Tipo de Indicador | Indicador                      | Fórmula de Cálculo  | Unidade de medida | Periodicidade de coleta | Polaridade     |
| Processo          | Índice de aluno-hora realizado | $(\text{Somatório do aluno-hora realizado}) / (\text{Somatório do aluno-hora previsto}) \times 100$ | Percentual        | Mensal                  | Maior = Melhor |

| Período   | Previsto | Realizado | Saldo/ Déficit | % Realização Realizado/ Previsto | Meta | *Δ Meta | Δ Ano Anterior |
|-----------|----------|-----------|----------------|----------------------------------|------|---------|----------------|
| 2021      |          |           |                |                                  |      |         |                |
| Janeiro   | 0        | 0         | 0              | -                                | 90%  | -       |                |
| Fevereiro | 0        | 0         | 0              | -                                |      | -       |                |
| Março     | 0        | 0         | 0              | -                                |      | -       |                |
| Abril     | 0        | 0         | 0              | -                                |      | -       |                |
| Maio      | 0        | 0         | 0              | -                                |      | -       |                |
| Junho     | 0        | 0         | 0              | -                                |      | -       |                |
| Julho     | 0        | 0         | 0              | -                                |      | -       |                |
| Agosto    | 0        | 0         | 0              | -                                |      | -       |                |
| Setembro  | 0        | 0         | 0              | -                                |      | -       |                |
| Outubro   | 0        | 0         | 0              | -                                |      | -       |                |
| Novembro  | 0        | 0         | 0              | -                                |      | -       |                |
| Dezembro  | 0        | 0         | 0              | -                                |      | -       |                |



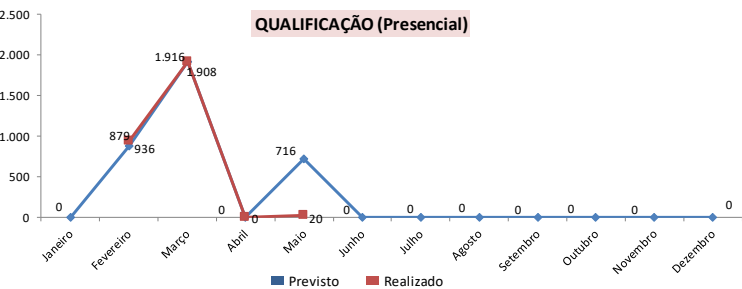
\*Legenda: Variação em relação à meta. Fórmula: Realizado / Meta (Faixas de medição: Vermelho [até 80% da meta]; Amarelo [até 95% da meta]; Verde [até 120% da meta]; Azul [acima de 120% da meta].)

Figura 5: Gráfico Cursos de Qualificação (entre 160 horas e 800) – Presencial

|                       |                        |  |                       |
|-----------------------|------------------------|--|-----------------------|
| Macro Processo        | Unidade Organizacional | Objetivo de Gestão   | Data de Preenchimento |
| Prestação de Serviços | CEGECON                | Ampliar a oferta de Educação Profissional, atendendo os compromissos com a gratuidade e a demanda do setor produtivo | 10/06/21              |

|                   |                                |   |                   |                         |                |
|-------------------|--------------------------------|---|-------------------|-------------------------|----------------|
| Tipo de Indicador | Indicador                      | Fórmula de Cálculo  | Unidade de medida | Periodicidade de coleta | Polaridade     |
| Processo          | Índice de aluno-hora realizado | $(\text{Somatório do aluno-hora realizado}) / (\text{Somatório do aluno-hora previsto}) \times 100$ | Percentual        | Mensal                  | Maior = Melhor |

| Período   | Previsto | Realizado | Saldo/ Déficit | % Realização Realizado/ Previsto | Meta | *Δ Meta | Δ Ano Anterior |
|-----------|----------|-----------|----------------|----------------------------------|------|---------|----------------|
| 2021      |          |           |                |                                  |      |         |                |
| Janeiro   | 0        | 0         | 0              | -                                | 90%  | -       |                |
| Fevereiro | 879      | 936       | 57             | 106,5%                           |      | 118,3%  |                |
| Março     | 1.916    | 1.908     | 8              | 99,6%                            |      | 110,6%  |                |
| Abril     | 0        | 0         | 0              | -                                |      | -       |                |
| Maio      | 716      | 20        | 696            | 2,8%                             |      | 3,1%    |                |
| Junho     | 0        | 0         | 0              | -                                |      | -       |                |
| Julho     | 0        | 0         | 0              | -                                |      | -       |                |
| Agosto    | 0        | 0         | 0              | -                                |      | -       |                |
| Setembro  | 0        | 0         | 0              | -                                |      | -       |                |
| Outubro   | 0        | 0         | 0              | -                                |      | -       |                |
| Novembro  | 0        | 0         | 0              | -                                |      | -       |                |
| Dezembro  | 0        | 0         | 0              | -                                |      | -       |                |



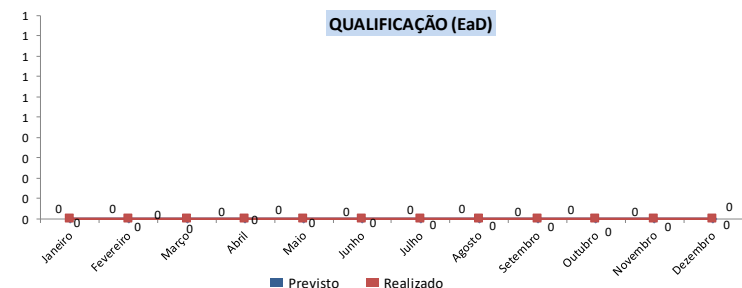
\*Legenda: Variação em relação à meta. Fórmula: Realizado / Meta (Faixas de medição: Vermelho [até 80% da meta]; Amarelo [até 95% da meta]; Verde [até 120% da meta]; Azul [acima de 120% da meta].)

Figura 6: Gráfico Cursos de Qualificação (entre 160 horas e 800) – EaD

|                       |                        |  |                       |
|-----------------------|------------------------|--|-----------------------|
| Macro Processo        | Unidade Organizacional | Objetivo de Gestão   | Data de Preenchimento |
| Prestação de Serviços | CEGECON                | Ampliar a oferta de Educação Profissional, atendendo os compromissos com a gratuidade e a demanda do setor produtivo | 10/06/21              |

|                   |                                |   |                   |                         |                |
|-------------------|--------------------------------|---|-------------------|-------------------------|----------------|
| Tipo de Indicador | Indicador                      | Fórmula de Cálculo  | Unidade de medida | Periodicidade de coleta | Polaridade     |
| Processo          | Índice de aluno-hora realizado | $(\text{Somatório do aluno-hora realizado}) / (\text{Somatório do aluno-hora previsto}) \times 100$ | Percentual        | Mensal                  | Maior = Melhor |

| Período   | Previsto | Realizado | Saldo/ Déficit | % Realização Realizado/ Previsto | Meta | *Δ Meta | Δ Ano Anterior |
|-----------|----------|-----------|----------------|----------------------------------|------|---------|----------------|
| 2021      |          |           |                |                                  |      |         |                |
| Janeiro   | 0        | 0         | 0              | -                                | 90%  | -       |                |
| Fevereiro | 0        | 0         | 0              | -                                |      | -       |                |
| Março     | 0        | 0         | 0              | -                                |      | -       |                |
| Abril     | 0        | 0         | 0              | -                                |      | -       |                |
| Maio      | 0        | 0         | 0              | -                                |      | -       |                |
| Junho     | 0        | 0         | 0              | -                                |      | -       |                |
| Julho     | 0        | 0         | 0              | -                                |      | -       |                |
| Agosto    | 0        | 0         | 0              | -                                |      | -       |                |
| Setembro  | 0        | 0         | 0              | -                                |      | -       |                |
| Outubro   | 0        | 0         | 0              | -                                |      | -       |                |
| Novembro  | 0        | 0         | 0              | -                                |      | -       |                |
| Dezembro  | 0        | 0         | 0              | -                                |      | -       |                |



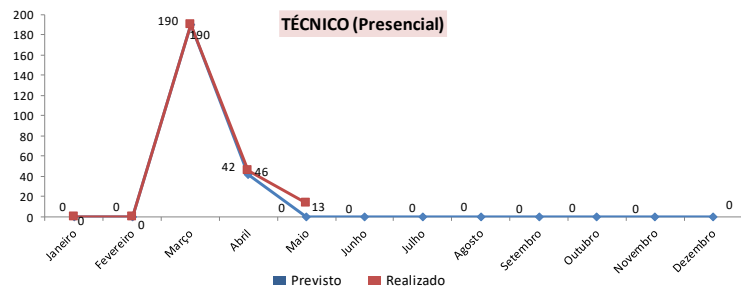
\*Legenda: Variação em relação à meta. Fórmula: Realizado / Meta (Faixas de medição: Vermelho [até 80% da meta]; Amarelo [até 95% da meta]; Verde [até 120% da meta]; Azul [acima de 120% da meta].)

Figura 7: Gráfico Cursos de Técnico (entre 800 horas e 1200) – Presencial

|   |                                   |  |                                   |
|---|-----------------------------------|--|-----------------------------------|
| Macro Processo<br>Prestação de Serviços | Unidade Organizacional<br>CEGECON | Objetivo de Gestão<br>Ampliar a oferta de Educação Profissional, atendendo os compromissos com a gratuidade e a demanda do setor produtivo | Data de Preenchimento<br>10/06/21 |
|---|-----------------------------------|--|-----------------------------------|

|                               |   |  |                                 |                                   |                              |
|-------------------------------|---|--|---------------------------------|-----------------------------------|------------------------------|
| Tipo de Indicador<br>Processo | Indicador<br>Índice de aluno-hora realizado | Fórmula de Cálculo<br>(Somatório do aluno-hora realizado)/(Somatório do aluno-hora previsto) x 100 | Unidade de medida<br>Percentual | Periodicidade de coleta<br>Mensal | Polaridade<br>Maior = Melhor |
|-------------------------------|---|--|---------------------------------|-----------------------------------|------------------------------|

|      | Período   | Previsto | Realizado | Saldo/ Déficit | % Realização Realizado/ Previsto | Meta | *Δ Meta | Δ Ano Anterior |
|------|-----------|----------|-----------|----------------|----------------------------------|------|---------|----------------|
| 2021 | Janeiro   | 0        | 0         | 0              | -                                | 90%  | -       | -              |
|      | Fevereiro | 0        | 0         | 0              | -                                |      | -       |                |
|      | Março     | 190      | 190       | 0              | 100,0%                           |      | 111,1%  |                |
|      | Abril     | 42       | 46        | 4              | 109,5%                           |      | 121,7%  |                |
|      | Maio      | 0        | 13        | 13             | -                                |      | -       |                |
|      | Junho     | 0        | 0         | 0              | -                                |      | -       |                |
|      | Julho     | 0        | 0         | 0              | -                                |      | -       |                |
|      | Agosto    | 0        | 0         | 0              | -                                |      | -       |                |
|      | Setembro  | 0        | 0         | 0              | -                                |      | -       |                |
|      | Outubro   | 0        | 0         | 0              | -                                |      | -       |                |
|      | Novembro  | 0        | 0         | 0              | -                                |      | -       |                |
|      | Dezembro  | 0        | 0         | 0              | -                                |      | -       |                |



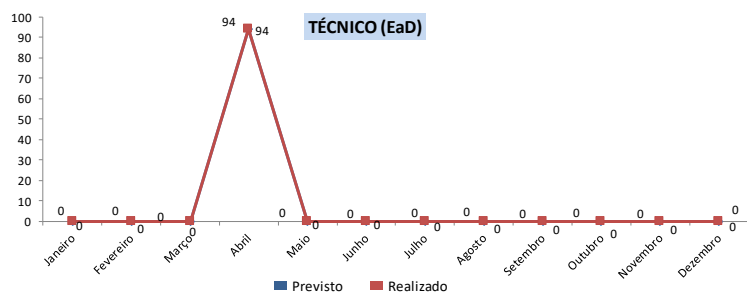
\*Legenda: Variação em relação à meta. Fórmula: Realizado / Meta (Faixas de medição: Vermelho [até 80% da meta]; Amarelo [até 95% da meta]; Verde [até 120% da meta]; Azul [acima de 120% da meta].)

Figura 8: Gráfico Cursos de Técnico (entre 800 horas e 1200) – EaD

|   |                                   |  |                                   |
|---|-----------------------------------|--|-----------------------------------|
| Macro Processo<br>Prestação de Serviços | Unidade Organizacional<br>CEGECON | Objetivo de Gestão<br>Ampliar a oferta de Educação Profissional, atendendo os compromissos com a gratuidade e a demanda do setor produtivo | Data de Preenchimento<br>10/06/21 |
|---|-----------------------------------|--|-----------------------------------|

|                               |   |  |                                 |                                   |                              |
|-------------------------------|---|--|---------------------------------|-----------------------------------|------------------------------|
| Tipo de Indicador<br>Processo | Indicador<br>Índice de aluno-hora realizado | Fórmula de Cálculo<br>(Somatório do aluno-hora realizado)/(Somatório do aluno-hora previsto) x 100 | Unidade de medida<br>Percentual | Periodicidade de coleta<br>Mensal | Polaridade<br>Maior = Melhor |
|-------------------------------|---|--|---------------------------------|-----------------------------------|------------------------------|

|      | Período   | Previsto | Realizado | Saldo/ Déficit | % Realização Realizado/ Previsto | Meta | *Δ Meta | Δ Ano Anterior |
|------|-----------|----------|-----------|----------------|----------------------------------|------|---------|----------------|
| 2021 | Janeiro   | 0        | 0         | 0              | -                                | 90%  | -       | -              |
|      | Fevereiro | 0        | 0         | 0              | -                                |      | -       |                |
|      | Março     | 0        | 0         | 0              | -                                |      | -       |                |
|      | Abril     | 94       | 94        | 0              | 100,0%                           |      | 111,1%  |                |
|      | Maio      | 0        | 0         | 0              | -                                |      | -       |                |
|      | Junho     | 0        | 0         | 0              | -                                |      | -       |                |
|      | Julho     | 0        | 0         | 0              | -                                |      | -       |                |
|      | Agosto    | 0        | 0         | 0              | -                                |      | -       |                |
|      | Setembro  | 0        | 0         | 0              | -                                |      | -       |                |
|      | Outubro   | 0        | 0         | 0              | -                                |      | -       |                |
|      | Novembro  | 0        | 0         | 0              | -                                |      | -       |                |
|      | Dezembro  | 0        | 0         | 0              | -                                |      | -       |                |



\*Legenda: Variação em relação à meta. Fórmula: Realizado / Meta (Faixas de medição: Vermelho [até 80% da meta]; Amarelo [até 95% da meta]; Verde [até 120% da meta]; Azul [acima de 120% da meta].)

Figura 9: Gráfico Cursos de Tecnológicos/Superior (entre 1600 horas e 2400) – Presencial

|   |                                   |  |                                   |
|---|-----------------------------------|--|-----------------------------------|
| Macro Processo<br>Prestação de Serviços | Unidade Organizacional<br>CEGECON | Objetivo de Gestão<br>Ampliar a oferta de Educação Profissional, atendendo os compromissos com a gratuidade e a demanda do setor produtivo | Data de Preenchimento<br>10/06/21 |
|---|-----------------------------------|--|-----------------------------------|

|                               |   |  |                                 |                                   |                              |
|-------------------------------|---|--|---------------------------------|-----------------------------------|------------------------------|
| Tipo de Indicador<br>Processo | Indicador<br>Índice de aluno-hora realizado | Fórmula de Cálculo<br>(Somatório do aluno-hora realizado)/(Somatório do aluno-hora previsto) x 100 | Unidade de medida<br>Percentual | Periodicidade de coleta<br>Mensal | Polaridade<br>Maior = Melhor |
|-------------------------------|---|--|---------------------------------|-----------------------------------|------------------------------|

|      | Período   | Previsto | Realizado | Saldo/ Déficit | % Realização Realizado/ Previsto | Meta | *Δ Meta | Δ Ano Anterior |
|------|-----------|----------|-----------|----------------|----------------------------------|------|---------|----------------|
| 2021 | Janeiro   | 0        | 0         | 0              | -                                | 90%  | -       | -              |
|      | Fevereiro | 0        | 0         | 0              | -                                |      | -       |                |
|      | Março     | 0        | 0         | 0              | -                                |      | -       |                |
|      | Abril     | 84       | 84        | 0              | 100,0%                           |      | 111,1%  |                |
|      | Maio      | 0        | 0         | 0              | -                                |      | -       |                |
|      | Junho     | 0        | 0         | 0              | -                                |      | -       |                |
|      | Julho     | 0        | 0         | 0              | -                                |      | -       |                |
|      | Agosto    | 0        | 0         | 0              | -                                |      | -       |                |
|      | Setembro  | 0        | 0         | 0              | -                                |      | -       |                |
|      | Outubro   | 0        | 0         | 0              | -                                |      | -       |                |
|      | Novembro  | 0        | 0         | 0              | -                                |      | -       |                |
|      | Dezembro  | 0        | 0         | 0              | -                                |      | -       |                |



\*Legenda: Variação em relação à meta. Fórmula: Realizado / Meta (Faixas de medição: Vermelho [até 80% da meta]; Amarelo [até 95% da meta]; Verde [até 120% da meta]; Azul [acima de 120% da meta].)

3º Termo Aditivo e 4º Termo Aditivo não prevêm meta de DIT e APA para a EFG em Artes Basileu França.

## 4.2. QUANTIFICAÇÃO DA OFERTA DE CURSOS E PROGRAMAS DE EDUCAÇÃO – EPT

Tabela 7: Quantificação da Oferta de cursos EPT

| Unidade de Educação Profissional e Tecnológica | Número de Cursos Ofertados | Número de Vagas Ofertadas | Número de Matrículas Realizadas |
|--|----------------------------|---------------------------|---------------------------------|
| Escola do Futuro em Artes Basileu França       | 2                          | 40                        | 33                              |
| <b>Total</b>                                   | 2                          | 40                        | 33                              |

Fonte: Qlik Sense

## 5. CONCLUSÃO

Conforme o Anexo III do Chamamento Público 008/2016 com as alterações realizadas por meio:

- Do 3º Termo Aditivo ao Contrato de Gestão nº02/2017, conforme Nota Técnica nº 001/2020, de 16/12/2020, que apresenta o programa de metas prevista para o Ano V à cargo da SEDI, e conforme remanejamento das metas das categorias : Superior de Tecnologia; Capacitação; DIT e APA; para Qualificação presencial, autorizado por meio do Despacho nº 86/2021 – GABGCFT, de 22/01/2021, ofício 167/2021 – SEDI, SEI: 2202114304000130;
- Do 4º Termo Aditivo ao contrato de Gestão nº02/2017, conforme Nota Técnica nº 12/2021, de 18/03/2021.

Tem-se o seguinte Programa de Metas:

Tabela 8: Programa de metas e os resultados de 2021

| QUADRO 03 - OFERTAS DE VAGAS PREVISTAS X REALIZADAS - CEGECON<br>(MATRÍCULAS NOVAS)<br>EFICÁCIA<br>ANO V - MAIO 2021 |                      |                       |              |                |              |                |                 |              |                            |
|--|----------------------|-----------------------|--------------|----------------|--------------|----------------|-----------------|--------------|----------------------------|
| PROGRAMA   | MODALIDADE DA OFERTA | CATEGORIA             | PREVISTO     |                | REALIZADO    |                | METAS COM PESOS |              | MÉDIA PONDERADA GLOBAL (%) |
|  |                      |                       | MATRÍCULAS   | OUTRAS OFERTAS | MATRÍCULAS   | OUTRAS OFERTAS | PREVISTO ANUAL  | REALIZADO    |                            |
| REMANEJAMENTO DE VAGAS ANO V (DESPACHO Nº 86/2021 - GABGCFT-14375)   | PRESENCIAL           | SUPERIOR              | 0            |                | 0            |                | 0               | 0            | 0%                         |
|  |                      | TÉCNICO               | 0            |                | 59           |                | 0               | 148          | 0%                         |
|  |                      | QUALIFICAÇÃO          | 4148         |                | 3441         |                | 6.222           | 5.162        | 83%                        |
|  |                      | CAPACITAÇÃO           | 775          |                | 687          |                | 775             | 687          | 89%                        |
|  | EAD                  | TÉCNICO               | 0            |                | 0            |                | 0               | 0            | 0%                         |
|  |                      | QUALIFICAÇÃO          | 1176         |                | 50           |                | 1.764           | 75           | 4%                         |
|  |                      | CAPACITAÇÃO           | 2786         |                | 80           |                | 2.786           | 80           | 3%                         |
|  | Outras Ações         | DIT (HORAS)           |              |                | 1206         |                | 1.184           | 1206         | 1184                       |
| APA (ALUNOS)   |                      |                       |              | 298            |              | 251            | 298             | 251          | 84%                        |
| PRONATEC   | PRESENCIAL           | TÉCNICO               | POR DEMANDA  | 0              | -            | 0              | 0               | 0            | -                          |
|  |                      | QUALIFICAÇÃO (+160H)  |              |                |              |                |                 |              |                            |
|  |                      | CAPACITAÇÃO (>40<160) |              |                |              |                |                 |              |                            |
|  | EAD                  | TÉCNICO               |              |                |              |                |                 |              |                            |
|  |                      | QUALIFICAÇÃO (+160H)  |              |                |              |                |                 |              |                            |
|  |                      | CAPACITAÇÃO (>40<160) |              |                |              |                |                 |              |                            |
| <b>TOTAIS</b>  |                      |                       | <b>8.885</b> |                | <b>4.317</b> |                | <b>14.555</b>   | <b>9.021</b> | <b>61,98%</b>              |

FONTE SEI 202114304000142

| QUADRO 04- OFERTAS DE VAGAS PREVISTAS X REALIZADAS - CEGECON<br>(HORAS)<br>EFICIÊNCIA<br>ANO V - MAIO 2021 |                      |                       |                  |                |                |                |                  |                  |                            |      |
|--|----------------------|-----------------------|------------------|----------------|----------------|----------------|------------------|------------------|----------------------------|------|
| PROGRAMA   | MODALIDADE DA OFERTA | CATEGORIA             | PREVISTO         |                | REALIZADO      |                | METAS COM PESOS  |                  | MÉDIA PONDERADA GLOBAL (%) |      |
|  |                      |                       | HORAS            | OUTRAS OFERTAS | HORAS          | OUTRAS OFERTAS | PREVISTO ANUAL   | REALIZADO        |                            |      |
| REMANEJAMENTO DE VAGAS ANO V (DESPACHO Nº 86/2021 - GABGCFT-14375)   | PRESENCIAL           | SUPERIOR              | 0                |                | 23.387         |                | 0                | 70.161           | 0%                         |      |
|  |                      | TÉCNICO               | 0                |                | 199.377        |                | 0                | 498.443          | 0%                         |      |
|  |                      | QUALIFICAÇÃO          | 829.600          |                | 370.900        |                | 1.244.400        | 556.350          | 45%                        |      |
|  |                      | CAPACITAÇÃO           | 77.500           |                | 38.464         |                | 77.500           | 38.464           | 50%                        |      |
|  | EAD                  | TÉCNICO               | 0                |                | 48.413         |                | 0                | 121.033          | 0%                         |      |
|  |                      | QUALIFICAÇÃO          | 235.200          |                | 1.964          |                | 352.800          | 2.946            | 1%                         |      |
|  |                      | CAPACITAÇÃO           | 278.600          |                | 1.414          |                | 278.600          | 1.414            | 1%                         |      |
|  | Outras Ações         | DIT (HORAS)           |                  |                | 1.206          |                | 0                | 1.184            | 1206                       | 1184 |
| APA (ALUNOS)   |                      |                       |                  | 298            |                | 0              | 251              | 298              | 251                        | 84%  |
| PRONATEC   | PRESENCIAL           | TÉCNICO               | POR DEMANDA      | 0              | 7.840          | 0              | 0                | 0                | -                          |      |
|  |                      | QUALIFICAÇÃO (+160H)  |                  |                |                |                |                  |                  |                            |      |
|  |                      | CAPACITAÇÃO (>40<160) |                  |                |                |                |                  |                  |                            |      |
|  | EAD                  | TÉCNICO               |                  |                |                |                |                  |                  |                            |      |
|  |                      | QUALIFICAÇÃO (+160H)  |                  |                |                |                |                  |                  |                            |      |
|  |                      | CAPACITAÇÃO (>40<160) |                  |                |                |                |                  |                  |                            |      |
| <b>TOTAIS</b>  |                      |                       | <b>1.420.900</b> |                | <b>683.919</b> |                | <b>1.956.308</b> | <b>1.291.680</b> | <b>66,03%</b>              |      |

FONTE SEI 202114304000142

|                        |
|------------------------|
| <b>MÉDIA PONDERADA</b> |
| <b>64,00%</b>          |

Seguindo as orientações do memorando nº 163/2020 – GABGCFT, 06/08/2020, cujo assunto é: alterações em entrega formal da produção mensal, em que os dados de matrículas e horas-aulas devem ser retirados por meio do Qlik Sense. Tabela Qlik Sense em anexo.