


## ESTATÍSTICAS GERAIS DA CENTRAL ESTADUAL DE TRANSPLANTES DE GOIÁS

ANO: 2020

MÊS	NOTIFICAÇÕES DE ME	DOADOR ELEGÍVEIS	DOAÇÕES EFETIVAS	DOADORES APENAS 1 TIPO DE ÓRGÃO TRANSPLANTADO	DOADORES DE MÚLTIPLOS ÓRGÃOS	DOADORES DE ÓRGÃOS E TECIDOS	DOADORES COM PCR (Doador com ME que foram doadores apenas de tecido)	ENTREVISTA FAMILIAR	CAUSAS DA NÃO EFETIVAÇÃO DA DOAÇÃO				
									NEGATIVA FAMILIAR	PCR ANTES DA REMOÇÃO	CONTRA INDICAÇÃO CLÍNICA (SOROLOGIA, IDADE, INFECÇÃO)	DIAGNÓSTICO DE ME* NÃO CONFIRMADO / PCR ANTES DA CONCLUSÃO DO TDME	OUTROS
Janeiro	28	22	10	3	5	3	0	22	11	1	3	3	0
Fevereiro	32	18	5	2	3	1	0	18	13	0	9	5	0
Março	32	23	8	3	5	2	0	23	12	0	7	4	0
Abril													
Maio													
Junho													
Julho													
Agosto													
Setembro													
Outubro													
Novembro													
Dezembro													
<b>TOTAL</b>	<b>92</b>	<b>63</b>	<b>23</b>	<b>8</b>	<b>13</b>	<b>6</b>	<b>0</b>	<b>63</b>	<b>36</b>	<b>1</b>	<b>19</b>	<b>12</b>	<b>0</b>

\* ME – Morte Encefálica

MÊS	ÓRGÃOS CAPTADOS (INCLUSIVE INTERVIVOS)					ÓRGÃOS RECEBIDOS CNT			ÓRGÃOS DISPONIBILIZADOS PARA CNT				
	RIM	FÍGADO	CORAÇÃO	PÂNCREAS	PULMÃO	RIM	CORAÇÃO	FIGADO	CORAÇÃO	FÍGADO	PÂNCREAS	PULMÃO	RIM
Janeiro	20	6	1	1	0	8	0	0	1	5	1	0	2
Fevereiro	10	3	0	1	0	10	0	0	0	3	1	0	5
Março	18	6	1	0	0	13	0	0	1	6	0	0	0
Abril													
Maio													
Junho													
Julho													
Agosto													
Setembro													
Outubro													
Novembro													
Dezembro													
<b>TOTAL</b>	<b>48</b>	<b>15</b>	<b>2</b>	<b>2</b>	<b>0</b>	<b>31</b>	<b>0</b>	<b>0</b>	<b>2</b>	<b>14</b>	<b>2</b>	<b>0</b>	<b>7</b>



Secretaria de Estado da Saúde



## ESTATÍSTICAS GERAIS DA CENTRAL ESTADUAL DE TRANSPLANTES DE GOIÁS

ANO: 2020

MÊS	ÓRGÃOS DESCARTADOS				
	CORAÇÃO	FÍGADO	PÂNCREAS	PULMÃO	RIM
Janeiro	0	0	0	0	6
Fevereiro	0	0	0	0	7
Março	0	0	0	0	4
Abril					
Maio					
Junho					
Julho					
Agosto					
Setembro					
Outubro					
Novembro					
Dezembro					
<b>TOTAL</b>	<b>0</b>	<b>0</b>	<b>0</b>	<b>0</b>	<b>17</b>

MÊS	TRANSPLANTES DE ÓRGÃOS SÓLIDOS REALIZADOS EM GOIÁS									
	RENAL (DOADOR CADÁVER)				RENAL (DOADOR VIVO)				CORAÇÃO	FIGADO
	HGG	SANTA CASA	SANTA HELENA	HUP	HGG	SANTA CASA	SANTA HELENA	HUP	SANTA CASA	HGG
Janeiro	15	0	3	0	0	2	0	0	0	1
Fevereiro	7	0	0	0	0	0	0	0	0	0
Março	23	2	2	0	1	0	0	1	0	0
Abril										
Maio										
Junho										
Julho										
Agosto										
Setembro										
Outubro										
Novembro										
Dezembro										
<b>TOTAL</b>	<b>45</b>	<b>2</b>	<b>5</b>	<b>0</b>	<b>1</b>	<b>2</b>	<b>0</b>	<b>1</b>	<b>0</b>	<b>1</b>
	<b>52</b>				<b>4</b>				<b>0</b>	<b>1</b>



## ESTATÍSTICAS GERAIS DA CENTRAL ESTADUAL DE TRANSPLANTES DE GOIÁS

ANO: 2020

PERFIL DOS DOADORES EFETIVOS																					
MÊS	SEXO		IDADE									TIPO SANGUÍNEO				CAUSA DO ÓBITO					
	M	F	<01	1-5	6-10	11-17	18-34	35-49	50-64	65-79	80<	A	B	AB	O	TCE	AVCI	AVCH	TUMOR CEREBRAL	ANÓXIA CEREBRAL	OUTROS
Janeiro	7	3	0	0	0	2	0	3	4	1	0	2	2	0	6	7	0	3	0	0	0
Fevereiro	3	2	0	0	1	0	0	3	0	1	0	2	0	0	3	2	0	2	0	0	1
Março	4	4	0	0	0	0	1	3	3	1	0	2	2	0	4	2	1	4	0	1	0
Abril																					
Maio																					
Junho																					
Julho																					
Agosto																					
Setembro																					
Outubro																					
Novembro																					
Dezembro																					
<b>TOTAL</b>	<b>14</b>	<b>9</b>	<b>0</b>	<b>0</b>	<b>1</b>	<b>2</b>	<b>1</b>	<b>9</b>	<b>7</b>	<b>3</b>	<b>0</b>	<b>6</b>	<b>4</b>	<b>0</b>	<b>13</b>	<b>11</b>	<b>1</b>	<b>9</b>	<b>0</b>	<b>1</b>	<b>1</b>

\* ME – Morte Encefálica


 Secretaria de  
Estado da  
Saúde


CET.CG.003 F17 Ed. 01/2018

**ESTATÍSTICAS GERAIS DA CENTRAL DE TRANSPLANTES DE GOIÁS**  
**ANO: 2020**

MÊS	DOADORES OCULARES	TECIDOS CAPTADOS				TRANSPLANTES REALIZADOS						
		CÓRNEA				MEDULA ÓSSEA			MÚSCULO ESQUELÉTICO			
		ÓPTICA	TECTÔNICA	IMPRÓPRIA	ESCLERA	CÓRNEA	ESCLERA	MEDULA ÓSSEA AUTÓLOGO			MEDULA ÓSSEA ALOGÊNICO	
								ACCAJ		HOSP. MATER. JD. AMERICA		CLÍNICA SANTA MÔNICA
Janeiro	25	30	1	16	4	36	0	1	0	0	1	1
Fevereiro	29	25	13	20	2	27	0	3	0	0	0	2
Março	19	19	11	8	6	34	4	1	0	0	1	3
Abril												
Maio												
Junho												
Julho												
Agosto												
Setembro												
Outubro												
Novembro												
Dezembro												
<b>TOTAL</b>	<b>73</b>	<b>74</b>	<b>25</b>	<b>44</b>	<b>12</b>	<b>97</b>	<b>4</b>	<b>5</b>	<b>0</b>	<b>0</b>	<b>2</b>	<b>6</b>
		<b>143</b>				<b>101</b>		<b>7</b>				

MÊS	TECIDOS RECEBIDOS DA CNT			TECIDOS DISPONIBILIZADOS PARA CNT		TECIDOS DESCARTADOS	
	CÓRNEA	ESCLERA	MÚSCULO ESQUELÉTICO	CÓRNEA	ESCLERA	CÓRNEA	ESCLERA
Janeiro	6	0	1	0	0	18	0
Fevereiro	0	0	2	0	0	14	0
Março	3	0	3	0	0	21	0
Abril							
Maio							
Junho							
Julho							
Agosto							
Setembro							
Outubro							
Novembro							
Dezembro							
<b>TOTAL</b>	<b>9</b>	<b>0</b>	<b>6</b>	<b>0</b>	<b>0</b>	<b>53</b>	<b>0</b>

LISTA DE ESPERA



Secretaria de  
Estado da  
Saúde



CET.CG.003 FI7 Ed. 01/2018

MÊS	LISTA DE ESPERA – ATIVOS				LISTA DE ESPERA – SEMIATIVOS			
	CORAÇÃO	FIGADO	RIM	CÓRNEA	CORAÇÃO	FIGADO	RIM	CÓRNEA
Janeiro	0	1	195	480	0	2	23	24
Fevereiro	0	3	178	526	0	0	53	21
Março	0	3	174	547	0	0	42	21
Abril								
Maio								
Junho								
Julho								
Agosto								
Setembro								
Outubro								
Novembro								
Dezembro								

Obs. A lista de espera de coração e de fígado não representa a verdadeira demanda do Estado.

MÊS	NOVAS INSCRIÇÕES				REMOVIDOS			
	CORAÇÃO	FIGADO	RIM	CÓRNEA	CORAÇÃO	FIGADO	RIM	CÓRNEA
Janeiro	0	3	12	78	0	0	1	5
Fevereiro	0	1	24	77	0	1	4	6
Março	0	0	13	66	0	0	2	12
Abril								
Maio								
Junho								
Julho								
Agosto								
Setembro								
Outubro								
Novembro								
Dezembro								



Secretaria de  
Estado da  
Saúde



CET.CG.003 FI7 Ed. 01/2018

## SÉRIE HISTÓRICA DE TRANSPLANTES REALIZADOS EM GOIÁS

Transplante de Medula Óssea até JANEIRO de 2020																										
	1995	1996	1997	1998	1999	2000	2001	2002	2003	2004	2005	2006	2007	2008	2009	2010	2011	2012	2013	2014	2015	2016	2017	2018	2019	2020
<b>Autólogo</b>	0	0	0	0	0	6	5	13	16	14	16	27	26	28	25	21	28	28	38	23	33	34	28	39	58	5
<b>Alogênico</b>	0	0	0	0	0	0	6	9	17	23	30	13	28	23	17	15	14	15	14	18	15	11	9	10	12	2
<b>TOTAL</b>	0	0	0	0	0	6	11	22	33	37	46	40	54	51	42	36	42	43	52	41	48	45	37	49	70	7
Transplante Renal até JANEIRO de 2020																										
	1995	1996	1997	1998	1999	2000	2001	2002	2003	2004	2005	2006	2007	2008	2009	2010	2011	2012	2013	2014	2015	2016	2017	2018	2019	2020
<b>Doador Vivo</b>	9	8	21	26	88	12	2		48	52	40	44	37	19	31	42	45	35	34	20	24	16	23	26	17	4
<b>Doador Cadáver</b>	0	0	0	2	18	21	30	33	48	44	44	38	18	25	45	29	51	38	37	43	61	68	90	137	202	52
<b>TOTAL</b>	9	8	21	28	106	33	32	33	96	96	84	82	55	44	76	71	96	73	71	63	85	84	113	163	219	56
Notificações / Doações EFETIVAS até JANEIRO de 2020																										
	1998	1999	2000	2001	2002	2003	2004	2005	2006	2007	2008	2009	2010	2011	2012	2013	2014	2015	2016	2017	2018	2019	2020			
<b>Sim</b>	1	13	17	25	35	34	26	24	20	11	14	29	17	27	29	22	29	46	48	71	89	75	23			
<b>Não</b>	0	28	127	126	152	194	233	160	214	171	177	190	186	174	152	210	234	205	293	302	302	360	69			
<b>TOTAL</b>	1	41	144	151	187	228	259	184	234	182	191	219	203	201	181	232	263	251	341	373	391	435	92			
Transplantes realizados até JANEIRO 2020																										
RECEPTORES DE ÓRGÃO:	1996	1997	1998	1999	2000	2001	2002	2003	2004	2005	2006	2007	2008	2009	2010	2011	2012	2013	2014	2015	2016	2017	2018	2019	2020	
<b>Coração</b>	0	0	0	0	2	4	5	1	2	5	3	2	0	0	2	1	0	0	0	0	4	1	0	0	0	
<b>Córnea</b>	218	200	200	410	544	348	535	590	585	757	877	784	466	403	404	422	836	865	698	735	760	778	1037	789	531	97
<b>Esclera</b>																	117	95	103	102	96	103	102	65	4	
<b>Músculo Esquelético</b>																						15	13	14	6	
<b>Médula Óssea</b>	0	0	0	0	0	6	11	22	33	37	46	40	54	51	42	36	42	43	52	41	48	45	37	49	70	7
<b>Rim</b>	9	8	21	28	55	70	72	72	96	96	82	82	55	44	76	71	96	73	71	63	85	84	114	163	221	56
<b>Fígado</b>	0	0	0	0	0	0	0	0	0	0	0	0	0	0	0	0	0	0	0	0	0	0	0	5	6	1
<b>Pâncreas/Rim</b>	0	0	0	0	0	0	0	0	0	0	0	0	0	1	0	0	0	6	2	3	2	0	0	0	0	0
<b>Total</b>	227	208	221	438	601	428	623	685	716	895	1008	908	575	498	524	530	974	1104	918	945	997	1007	1307	1121	907	171




Secretaria de  
Estado da  
Saúde



CET.CG.003 F17 Ed. 01/2018

## ESTATÍSTICAS GERAIS DA CENTRAL DE TRANSPLANTES DE GOIÁS

MÊS	MOTIVOS DA NEGATIVA FAMILIAR								
	DESCONHECIMENTO DO DESEJO DO POTENCIAL DOADOR	NÃO DOADOR EM VIDA	INTEGRIDADE DO CORPO	INDECISÃO	CONTRÁRIOS A DOAÇÃO	DESCONTENTES COM ATENDIMENTO	DEMORA NO PROCESSO	CONVICÇÕES RELIGIOSAS	OUTROS
JANEIRO	0	5	1	0	2	0	3	0	0
FEVEREIRO	0	4	2	0	5	0	2	0	0
MARÇO	0	3	2	0	4	0	3	0	0
ABRIL									
MAIO									
JUNHO									
JULHO									
AGOSTO									
SETEMBRO									
OUTUBRO									
NOVEMBRO									
DEZEMBRO									
<b>TOTAL</b>	<b>0</b>	<b>12</b>	<b>5</b>	<b>0</b>	<b>11</b>	<b>0</b>	<b>8</b>	<b>0</b>	<b>0</b>




MÊS/ANO: MARÇO/2020

ESTABELECIMENTO	NOTIFICAÇÕES DE ME	Nº ENTREVISTA FAMILIAR	DOAÇÕES EFETIVADAS	MOTIVO DA NÃO DOAÇÃO				ÓRGÃOS CAPTADOS					TECIDO CAPTADO		DESTINO DOS ÓRGÃOS CAPTADOS		ANATAMO	
				RECUSA DA FAMÍLIA	CONTRA INDICAÇÃO CLÍNICA	NÃO DIAGNÓSTICO DE ME*	OUTROS	RIM	FÍGADO	CORAÇÃO	PÂNCREAS	PULMÃO	CÓRNEAS ME	CÓRNEAS CP	GOIÁS	NACIONAL		
HUGOL	8	5	1	4	1	2	0	2	1	0	0	0	0	2	0	2	1	0
HUGO	12	9	5	3	2	2	0	10	5	1	0	0	8	0	9	6	1	
HUANA	6	6	2	3	1	0	0	4	0	0	0	0	2	0	3	0	1	
HURSO	1	1	0	1	0	0	0	0	0	0	0	0	0	0	0	0	0	
INSTITUTO DE NEUROLOGIA DE GOIANIA LTDA	1	0	0	0	1	0	0	0	0	0	0	0	0	0	0	0	0	
INSTITUTO BRASILEIRO DE GESTÃO HOSPITALAR	3	1	0	1	2	0	0	0	0	0	0	0	0	0	0	0	0	
ANIMA	1	1	0	0	0	0	1	0	0	0	0	0	0	0	0	0	0	
<b>TOTAL</b>	<b>32</b>	<b>23</b>	<b>8</b>	<b>12</b>	<b>7</b>	<b>4</b>	<b>1</b>	<b>16</b>	<b>6</b>	<b>1</b>	<b>0</b>	<b>0</b>	<b>10</b>	<b>2</b>	<b>14</b>	<b>7</b>	<b>2</b>	

\* ME = Morte Encefálica \*CP = coração parado





## PRIMEIRO TRIMESTRE DE 2020

ESTABELECIMENTO	NOTIFICAÇÕES DE ME	Nº ENTREVISTA FAMILIAR	DOAÇÕES EFETIVADAS	MOTIVO DA NÃO DOAÇÃO				ÓRGÃOS CAPTADOS					TECIDO CAPTADO		DESTINO DOS ÓRGÃOS CAPTADOS		ANATOMO
				RECUSA DA FAMÍLIA	CONTRA INDICAÇÃO CLÍNICA	NÃO DIAGNÓSTICO DE ME*	OUTROS	RIM	FÍGADO	CORAÇÃO	PÂNCREAS	PULMÃO	CÓRNEAS ME	CÓRNEAS CP	GOIÁS	NACIONAL	
HUGOL	30	22	10	13	5	3	0	20	7	1	2	0	2	6	10	15	5
HUGO	28	17	8	8	5	7	0	20	8	1	0	0	14	6	17	10	2
HUANA	10	9	2	6	2	0	0	4	0	0	0	0	2	0	3	0	1
HURSO	6	4	0	4	1	1	0	0	0	0	0	0	0	0	0	0	0
HMI	1	0	0	0	1	0	0	0	0	0	0	0	0	0	0	0	0
INSTITUTO DE NEUROLOGIA DE GOIANIA	3	1	0	1	2	0	0	0	0	0	0	0	0	0	0	0	0
HOSPITAL DE ACIDENTADOS	1	1	0	1	0	0	0	0	0	0	0	0	0	0	0	0	0
HOSPITAL RENAISSANCE	1	1	0	0	0	0	0	0	0	0	0	0	0	0	0	0	0
HOSPITAL JARDIM AMERICA	2	2	1	1	0	0	0	0	0	0	0	0	0	0	0	0	0
HOSPITAL DAS CLÍNICAS	0	0	0	0	0	0	0	0	0	0	0	0	0	2	0	0	0
HDT	1	1	1	0	0	0	0	0	0	0	0	0	0	0	0	0	0
HGG	1	0	0	0	1	0	0	0	0	0	0	0	0	0	0	0	0
HOSPITAL DA CRIANÇA	3	2	1	1	0	1	0	0	0	0	0	0	0	0	0	0	0
HOSPITAL JACOB FACURY	1	1	0	1	0	0	0	0	0	0	0	0	0	0	0	0	0
INSTITUTO BRASILEIRO DE GESTÃO HOSPITALAR	3	1	0	1	2	0	0	0	0	0	0	0	0	0	0	0	0
ANIMA	1	1	0	0	0	0	1	0	0	0	0	0	0	0	0	0	0
<b>TOTAL</b>	<b>92</b>	<b>63</b>	<b>23</b>	<b>37</b>	<b>19</b>	<b>12</b>	<b>1</b>	<b>44</b>	<b>15</b>	<b>2</b>	<b>2</b>	<b>0</b>	<b>18</b>	<b>14</b>	<b>30</b>	<b>25</b>	<b>8</b>

\* ME = Morte Encefálica \*CP = coração parado