



**SES**  
Secretaria de  
Estado da  
Saúde



Subsecretaria de Vigilância e Atenção Integral à Saúde  
Gerência de Transplantes.  
Coordenação de Credenciamento e Monitoramento.

# **ESTATÍSTICA GERAL DE DOAÇÃO E TRANSPLANTES DE ÓRGÃOS – GOIÁS**

**2023  
(JANEIRO A OUTUBRO)**

**GOIÂNIA,  
NOVEMBRO, 2023**



SES  
Secretaria de  
Estado da  
Saúde



Subsecretaria de Vigilância e Atenção Integral à Saúde  
Gerência de Transplantes.  
Coordenação de Credenciamento e Monitoramento.

**GOVERNADOR DO ESTADO DE GOIÁS**

Dr Ronaldo Ramos Caiado

**VICE-GOVERNADOR DO ESTADO DE GOIAS**

Dr Daniel Elias Carvalho Vilela

**SECRETÁRIO DE ESTADO DA SAÚDE DE GOIÁS**

Dr Sérgio Alberto Cunha Vêncio

**SUBSECRETÁRIA DE ESTADO DA SAÚDE DE GOIÁS**

Dra Anamaria de Sousa Arruda

**SUBSECRETÁRIO DE VIGILÂNCIA E ATENÇÃO INTEGRAL À SAÚDE**

Dr Luciano de Moura Carvalho

**GERENTE DA CENTRAL DE TRANSPLANTES**

Enf. Katuscia Christiane Freitas

**COORDENAÇÃO DE CREDENCIAMENTO E MONITORAMENTO**

Enf. Me. Ricardo Ribamar da Silva

**COORDENAÇÃO DE DISTRIBUIÇÃO DE ÓRGÃOS E TECIDOS PARA TRANSPLANTE**

Enf. Maria de Lourdes Rosa dos Passos

**COORDENAÇÃO DE CAPTAÇÃO DE ÓRGÃOS E TECIDOS PARA TRANSPLANTE**

Enf. Dirce Maria Alves Gomes Porto

**ORGANIZAÇÕES DE PROCURA DE ÓRGÃOS E TECIDOS**

Enf. Nathália Carolyne Correia Mendonça

**GOIÂNIA,  
NOVEMBRO, 2023**



**SES**  
Secretaria de  
Estado da  
Saúde



Subsecretaria de Vigilância e Atenção Integral à Saúde  
Gerência de Transplantes.  
Coordenação de Credenciamento e Monitoramento.

**ELABORADO POR:**

Enf. Me. Ricardo Ribamar da Silva

Coordenador de Credenciamento e Monitoramento

Thiago Bastos e Silva Moraes

Setor de Estatística da Gerência de Transplantes

Dilma Ferreira da Silva Rocha

Setor de Estatística da Gerência de Transplantes

Dnise de Araujo Freitas

Setor de Estatística da Gerência de Transplantes



SES  
Secretaria de  
Estado da  
Saúde



Subsecretaria de Vigilância e Atenção Integral à Saúde  
Gerência de Transplantes.  
Coordenação de Credenciamento e Monitoramento.

## **APRESENTAÇÃO**

Esta Estatística Geral de Doação e Transplantes de Órgãos - Goiás tem como objetivo transcrever em números os resultados de todo o trabalho executado pela Gerência de Transplantes em Goiás.

## **PALAVRAS CHAVES**

Transplantes de Órgãos e Tecidos; Estatística; Saúde.



SES  
Secretaria de  
Estado da  
Saúde



Subsecretaria de Vigilância e Atenção Integral à Saúde  
Gerência de Transplantes.  
Coordenação de Credenciamento e Monitoramento.

## LISTA DE FIGURAS

<b>Figura 1:</b> Gráfico da Evolução da Lista de Espera (Ativos) – 2023.....	10
<b>Figura 2:</b> Gráfico Comparativo de Notificações e Doações Efetivas – 2023.....	13
<b>Figura 3:</b> Gráfico da Evolução do Percentual de Recusas Familiares – 2023.....	14
<b>Figura 4:</b> Gráfico dos Doadores de Morte Encefálica por Sexo.....	14
<b>Figura 5:</b> Gráfico dos Doadores de Morte Encefálica por Tipo Sanguíneo.....	14
<b>Figura 6:</b> Gráfico dos Doadores de Morte Encefálica por Faixa Etária.....	15
<b>Figura 7:</b> Gráfico dos Doadores de Morte Encefálica por Causa da Morte.....	15
<b>Figura 8:</b> Gráfico dos Transplantes Realizados por Hospital Transplantador em 2023.....	18
<b>Figura 9:</b> Gráfico com os Transplantes de Órgãos e Tecidos Realizados em 2023.....	19
<b>Figura 10</b> – Gráfico com os Transplantes de Órgãos e Tecidos Realizados por mês em 2023.....	19



SES  
Secretaria de  
Estado da  
Saúde



Subsecretaria de Vigilância e Atenção Integral à Saúde  
Gerência de Transplantes.  
Coordenação de Credenciamento e Monitoramento.

## LISTA DE TABELAS

<b>Tabela 1</b> - Número de consultas agendadas para avaliação em transplante - 2023 .....	09
<b>Tabela 2</b> - Número de consultas agendadas para TFD em 2023, por modalidade de transplante.....	09
<b>Tabela 3</b> – Planilha de Receptores Ativos e Semiativos por Órgão/Tecido.....	10
<b>Tabela 4</b> – Planilha de Novas Inscrições e Receptores Removidos por Órgão/Tecido.....	10
<b>Tabela 5</b> – Planilha de Notificações Mensais de Morte Encefálica.....	11
<b>Tabela 6</b> – Planilha de Notificações de ME por Estabelecimento – 2023.....	12
<b>Tabela 7</b> – Planilha de Motivos das Negativas Familiares.....	13
<b>Tabela 8</b> – Planilha de Doadores Oculares – 2023.....	15
<b>Tabela 9</b> – Planilha de Tecidos Recebidos, Disponibilizados e Descartados 2023.....	16
<b>Tabela 10</b> – Planilha com os Órgãos Captados em 2023.....	16
<b>Tabela 11</b> – Planilha com os Órgãos Recebidos e Disponibilizados em 2023.....	16
<b>Tabela 12</b> – Planilha com os Órgãos Descartados em 2023.....	17
<b>Tabela 13</b> – Planilha de Transplantes de Tecidos Realizados em 2023.....	17
<b>Tabela 14</b> – Planilha de Transplantes de Órgãos Sólidos Realizados em 2023 por Hospital Transplantador.....	17
<b>Tabela 15</b> – Planilha com os Transplantes de Órgãos e Tecidos Realizados em 2023.....	18



SES  
Secretaria de  
Estado da  
Saúde



Subsecretaria de Vigilância e Atenção Integral à Saúde  
Gerência de Transplantes.  
Coordenação de Credenciamento e Monitoramento.

## **LISTA DE ABREVIações**

SUS – Sistema Único de Saúde

CIB – Comissão Intergestores Bipartite

CET – Central Estadual de Transplantes

TFD – Tratamento Fora de Domicílio

CTU – Cadastro Técnico Único

ME – Morte Encefálica

HGG – Hospital Geral de Goiânia

HUP – Hospital Urológico Puigvert

HC – Hospital das Clínicas

ACCAJ – Associação de Combate as Câncer Araújo Jorge

CNT – Central Nacional de Transplantes



SES  
Secretaria de  
Estado da  
Saúde



Subsecretaria de Vigilância e Atenção Integral à Saúde  
Gerência de Transplantes.  
Coordenação de Credenciamento e Monitoramento.

## SUMÁRIO

<b>1. Regulação e Tratamento Fora de Domicílio.....</b>	<b>09</b>
<b>2. Lista de espera – 2023.....</b>	<b>10</b>
<b>3. Notificações x Doações Efetivas de Órgãos (Pacientes em Morte Encefálica) – 2023.....</b>	<b>11</b>
<b>4. Notificação x Doação de Múltiplos Órgãos por Estabelecimento – 2023.....</b>	<b>12</b>
<b>5. Recusas familiares em Goiás – 2023.....</b>	<b>13</b>
<b>6. Perfil dos doadores de múltiplos órgãos – 2023.....</b>	<b>14</b>
<b>7. Captação de tecidos realizada em Goiás – 2023.....</b>	<b>15</b>
<b>8. Captação de órgãos sólidos realizada em Goiás – 2023.....</b>	<b>16</b>
<b>9. Transplantes de tecidos realizados em Goiás – 2023.....</b>	<b>17</b>
<b>10. Transplantes de órgãos sólidos realizados em Goiás – 2023.....</b>	<b>17</b>
<b>11. Transplantes de órgãos e tecidos realizados em Goiás – 2023.....</b>	<b>18</b>



## 1. Regulação e Tratamento Fora de Domicílio

A Regulação é um sistema criado para gerir vagas hospitalares e outras necessidades de pacientes dentro do Sistema Único de Saúde (SUS), utilizando critérios internacionalmente estabelecidos para alocação de recursos relacionados à saúde.

Como exemplo deste sistema, no final do ano anterior, por meio da Resolução Comissão Intergestores Bipartite Nº 337/2021, foi deliberado que a CET-GO passa a ser a instituição responsável pela gestão da regulação referente a primeira consulta dos usuários dos serviços do SUS, com as equipes transplantadoras do Estado.

O Tratamento Fora de Domicílio (TFD), instituído pela Portaria nº 55 da Secretaria de Assistência à Saúde do Ministério da Saúde, é um instrumento legal que visa garantir pelo SUS o tratamento médico a pacientes portadores de doenças não tratáveis no município ou Estado onde moram por ausência ou inexistência do tratamento adequado. Seguem a seguir os dados do estado de Goiás da regulação e do TFD em 2023.

Tabela 1 - Número de consultas agendadas para avaliação em transplante em 2023

ÓRGÃO / TECIDO	JANEIRO	FEVEREIRO	MARÇO	ABRIL	MAIO	JUNHO	JULHO	AGOSTO	SETEMBRO	OUTUBRO	TOTAL
RIM	117	66	119	89	98	58	66	145	75	82	915
FÍGADO	4	1	8	7	7	2	6	7	11	8	61
CÓRNEA	1	5	2	0	3	2	1	3	3	3	23
MEDULA	7	5	4	7	7	11	1	11	10	9	72
PÂNCREAS-RIM	0	0	0	0	0	0	0	3	2	0	5
<b>TOTAL</b>	<b>129</b>	<b>77</b>	<b>133</b>	<b>103</b>	<b>115</b>	<b>73</b>	<b>74</b>	<b>169</b>	<b>101</b>	<b>102</b>	<b>1076</b>

Tabela 2 - Número de consultas agendadas para TFD em 2023, por modalidade de transplante

ÓRGÃO	JANEIRO	FEVEREIRO	MARÇO	ABRIL	MAIO	JUNHO	JULHO	AGOSTO	SETEMBRO	OUTUBRO	TOTAL
RENAL PEDIÁTRICO	0	0	0	0	0	0	0	0	1	1	2
CORAÇÃO PEDIÁTRICO	0	0	0	1	1	0	1	1	0	0	4
FÍGADO PEDIÁTRICO	1	0	1	0	2	2	1	2	1	1	11
CORAÇÃO	3	4	0	1	0	2	1	3	2	5	21
PULMÃO	2	0	0	2	1	0	0	2	5	3	15
PULMÃO PEDIÁTRICO	0	0	0	0	1	0	0	1	0	0	2
PÂNCREAS-RIM	0	0	0	1	0	0	0	0	0	0	1
PÓS – TX CARDÍACO	0	0	0	1	0	0	0	0	1	0	2
PÓS-TX HEPÁTICO	0	0	0	0	0	0	0	1	0	0	1
TMO PEDIÁTRICO	0	2	1	1	1	0	1	2	1	0	9
DESSENSIBILIZAÇÃO	0	0	0	0	0	1	0	0	0	0	1
TMO ADULTO	0	0	0	0	0	0	0	0	2	0	2
FÍGADO ADULTO	0	0	0	0	0	1	0	0	0	1	2
<b>TOTAL</b>	<b>6</b>	<b>6</b>	<b>2</b>	<b>7</b>	<b>6</b>	<b>6</b>	<b>4</b>	<b>12</b>	<b>13</b>	<b>11</b>	<b>73</b>

## 2. Lista de espera – 2023

Segundo a Portaria MS N.º 2600/2009, as atividades de acompanhamento pré-transplantes e atualização das informações do potencial receptor no Cadastro Técnico Único (CTU) estarão limitadas às equipes especializadas e aos estabelecimentos autorizados para realização de transplante. Desta forma, para melhor compreensão, segue os dados referentes aos receptores ativos e semiativos nos quadros a seguir.

Tabela 3 – Planilha de Receptores Ativos e Semiativos por Órgão/Tecido

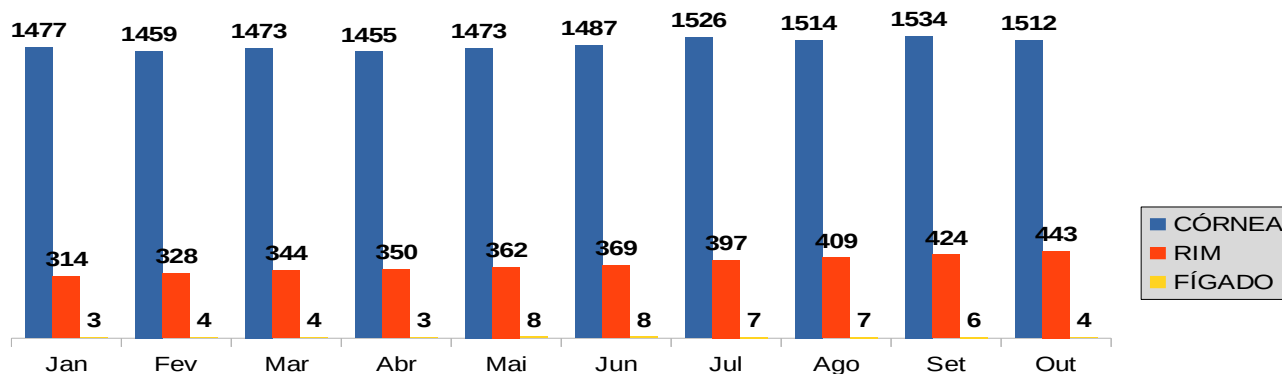
MÊS	LISTA DE ESPERA – ATIVOS			LISTA DE ESPERA – SEMIATIVOS		
	FIGADO	RIM	CÓRNEA	FIGADO	RIM	CÓRNEA
Janeiro	3	314	1477	6	19	52
Fevereiro	4	328	1459	5	16	50
Março	4	344	1473	4	19	54
Abril	3	350	1455	3	17	84
Maio	8	362	1473	3	16	87
Junho	8	369	1487	4	17	82
Julho	7	397	1526	5	15	73
Agosto	7	409	1514	6	22	71
Setembro	6	424	1534	7	30	68
Outubro	4	443	1512	8	32	80

Tabela 4 – Planilha de Novas Inscrições e Receptores Removidos por Órgão/Tecido

MÊS	NOVAS INSCRIÇÕES			REMOVIDOS		
	FIGADO	RIM	CÓRNEA	FIGADO	RIM	CÓRNEA
Janeiro	2	24	64	0	6	21
Fevereiro	1	22	57	1	2	26
Março	1	35	115	0	2	27
Abril	0	27	76	1	5	14
Maio	7	28	96	2	1	24
Junho	1	28	93	0	1	19
Julho	3	29	82	1	1	23
Agosto	2	31	95	0	3	36
Setembro	1	30	89	0	0	25
Outubro	0	30	75	0	3	31

Figura 1 – Gráfico da Evolução da Lista de Espera (Ativos) – 2023.

Evolução Lista de Espera Órgãos e Tecidos 2023 - Ativos



Superintendência do Complexo Regulador em Saúde de Goiás.  
Gerência de Transplantes.  
Coordenação de Credenciamento e Monitoramento.

### 3. Notificações x Doações Efetivas de Órgãos (Pacientes em Morte Encefálica) – 2023

As notificações são comunicações referentes as aberturas de Protocolos de Morte encefálicas, ocorridas em estabelecimentos de saúde por equipes médicas e que são de caráter obrigatório, conforme a legislação vigente. A seguir, os dados referentes às notificações no período.

Tabela 5 – Planilha de Notificações Mensais de Morte Encefálica.

MÊS	NOTIFICAÇÕES DE ME	DOADOR ELEGÍVEIS	Nº DE ENTREVISTA FAMILIAR	DOAÇÕES EFETIVAS	CAUSAS DA NÃO EFETIVAÇÃO DA DOAÇÃO				
					NEGATIVA FAMILIAR	PCR ANTES DA REMOÇÃO	CONTRA INDICAÇÃO CLÍNICA (SOROLOGIA, IDADE, INFECÇÃO)	DIAGNÓSTICO DE ME* NÃO CONFIRMADO	OUTROS
Janeiro	39	21	20	5	13	0	6	3	13
Fevereiro	39	21	21	6	15	0	11	1	7
Março	45	28	28	8	19	0	8	3	7
Abril	45	30	30	10	20	0	8	0	7
Maiο	47	26	26	9	15	1	12	2	8
Junho	51	31	31	11	19	0	12	1	9
Julho	54	41	41	13	24	1	7	2	7
Agosto	49	29	29	8	21	0	13	2	5
Setembro	43	26	26	9	16	1	6	3	8
Outubro	46	29	29	5	20	1	9	1	10
<b>TOTAL</b>	<b>458</b>	<b>282</b>	<b>281</b>	<b>84</b>	<b>182</b>	<b>4</b>	<b>92</b>	<b>18</b>	<b>81</b>

\* ME – Morte Encefálica

HUGO – 02 DOADORES NOTIFICADOS EM DEZEMBRO DE 2022 COM DOAÇÃO EM JANEIRO/2023.

HUGOL – 01 DOADOR NOTIFICADO EM JANEIRO DE 2023 COM DOAÇÃO EM FEVEREIRO/2023.

HUGO – 01 DOADOR NOTIFICADO EM MAIO DE 2023 COM DOAÇÃO EM JUNHO/2023.

HUGOL – 01 DOADOR NOTIFICADO EM OUTUBRO DE 2023 COM DOAÇÃO EM NOVEMBRO/2023.

Superintendência do Complexo Regulador em Saúde de Goiás.  
Gerência de Transplantes.  
Coordenação de Credenciamento e Monitoramento.

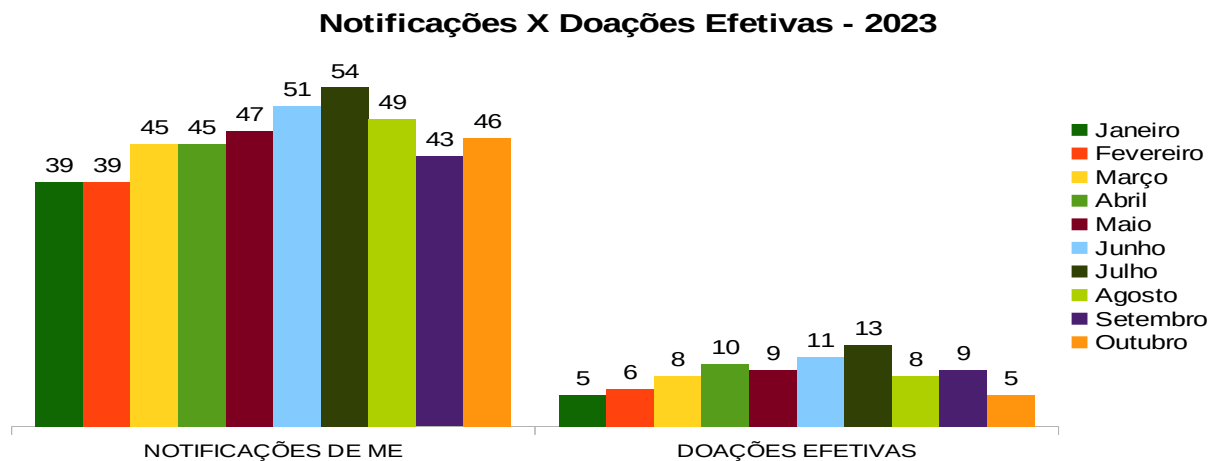
#### 4. Notificação x Doação de Múltiplos Órgãos por Estabelecimento – 2023

Tabela 6 – Planilha de Notificações de ME por Estabelecimento – 2023.

ESTABELECIMENTO	NOTIFICAÇÕES DE ME	Nº ENTREVISTA FAMILIAR	DOAÇÕES EFETIVADAS	MOTIVO DA NÃO DOAÇÃO			
				RECUSA DA FAMÍLIA	CONTRA INDICAÇÃO CLÍNICA	NÃO DIAGNÓSTICO DE ME <sup>1</sup>	OUTROS
HOSPITAL DE URGÊNCIAS OTAVIO LAGE - HUGOL	127	100	26	71	17	0	13
HOSPITAL ESTADUAL DE URGÊNCIAS DE ANÁPOLIS HEANA	48	32	8	21	8	1	10
HOSPITAL DE URGÊNCIAS DE GOIANIA HUGO	104	60	23	35	16	5	27
HOSPITAL PREMIUM	2	1	1	0	0	0	1
HOSPITAL SANTA MONICA	11	4	1	3	4	1	2
HOSPITAL SÃO MARCOS	4	0	0	0	0	2	2
HOSPITAL UNIMED RIO VERDE	2	1	0	1	1	0	0
IGOPE	1	1	0	1	0	0	0
INSTITUTO DE ANGIOLOGIA DE GOIÂNIA	1	1	1	0	0	0	0
HOSPITAL NEUROLÓGICO	7	4	2	2	0	0	3
HOSPITAL ESTADUAL DE URGÊNCIAS DA REGIÃO SUDOESTE HERSO	17	11	3	6	2	0	5
HOSPITAL DE DOENÇAS TROPICAIS DR ANUAR AUAD HDT	9	2	1	1	7	0	0
HOSPITAL DAS CLINICAS	6	2	0	2	2	1	1
CENTRO DE REABILITACAO E READAPTACAO DR HENRIQUE SANTILLO CRER	2	1	0	0	2	0	0
HOSPITAL DA CRIANCA	2	2	1	1	0	0	0
HOSPITAL ESTADUAL DA MULHER	1	1	0	1	0	0	0
HOSPITAL ESTADUAL DE FORMOSA DR CESAR SAAD FAYAD	12	10	5	3	0	1	3
HOSPITAL AMPARO	1	1	0	1	0	0	0
HOSPITAL ESTADUAL DO CENTRO NORTE GOIANO - HCN	35	21	4	16	8	1	6
HOSPITAL SÃO SILVESTRE	1	0	0	0	0	0	1
HOSPITAL ÂNIMA	1	1	0	1	0	0	0
HOSPITAL GERAL DE GOIANIA DR ALBERTO RASSI HGG	8	2	1	1	5	0	1
HOSPITAL CLÍNICA DO ESPORTE	1	1	0	1	0	0	0
HOSPITAL GOIANIA LESTE	1	0	0	0	0	1	0
HOSPITAL JACOB FACURI	2	1	0	1	1	0	0
HOSPITAL JARDIM AMERICA	2	1	0	1	1	0	0
HOSPITAL SAO NICOLAU	2	2	0	2	0	0	0
HOSPITAL NASR FAIAD CATALAO	1	0	0	0	1	0	0
HOSPITAL EVANGÉLICO GOIANO	2	0	0	0	1	1	0
HOSPITAL SAO FRANCISCO	2	0	0	0	0	1	1
HOSPITAL ORTOPÉDICO DE CERES	1	1	1	0	0	0	0
HOSPITAL MUNICIPAL DE APARECIDA DE GOIÂNIA	8	5	1	4	2	0	1
HOSPITAL SAGRADO CORAÇÃO DE JESUS NERÓPOLIS	1	0	0	0	0	0	1
HOSPITAL DE URGÊNCIAS DE APARECIDA DE GOIANIA HUAPA	2	0	0	0	0	1	1
HOSPITAL E MATERNIDADE MUNICIPAL CÉLIA CÂMARA	1	1	0	1	0	0	0
HOSPITAL ORTOPÉDICO PROMED	2	0	0	0	1	1	0
HOSPITAL DO CANCER DE RIO VERDE	2	1	0	0	1	0	1
HOSPITAL SANTA HELENA	5	0	0	0	3	0	2
HOSPITAL PRESBITERIANO DR. GORDON	1	1	0	1	0	0	0
HOSPITAL E MATERNIDADE SANTA BÁRBARA	1	1	1	0	0	0	0
SANTA CASA DE MISERICÓRDIA DE CATALÃO	1	1	0	1	0	0	0
HOSPITAL PRESBITERIANO DR. GORDON (HOSPITAL EVANGÉLICO DE RIO VERDE)	2	2	0	2	0	0	0
HOSPITAL DO CORAÇÃO DE GOIÁS	4	1	1	0	3	0	0
HOSPITAL ENCORE	1	1	0	1	0	0	0
INSTITUTO ORTOPÉDICO DE GOIÂNIA	1	0	0	0	0	0	1
HOSPITAL ESTADUAL DA CRIANÇA E DO ADOLESCENTE	5	0	1	0	4	0	1
HOSPITAL ESTADUAL DE LUZIÂNIA	1	0	0	0	0	1	0
HOSPITAL UNIMED REGIONAL SUL GOIAS	1	1	1	0	0	0	0
HOSPITAL DE URGÊNCIAS DE TRINDADE – HETRIN	1	1	1	0	0	0	0
SANTA CASA DE MISERICÓRDIA DE GOIÂNIA	2	1	0	0	2	0	0
<b>TOTAL</b>	<b>458</b>	<b>281</b>	<b>84</b>	<b>182</b>	<b>92</b>	<b>18</b>	<b>84</b>

Superintendência do Complexo Regulador em Saúde de Goiás.  
Gerência de Transplantes.  
Coordenação de Credenciamento e Monitoramento.

Figura 2 – Gráfico Comparativo de Notificações e Doações Efetivas – 2023.



## 5. Recusas familiares em Goiás – 2023

Todo indivíduo que tenha a confirmação do diagnóstico de morte encefálica e possua critérios de elegibilidade para doação de órgãos e/ ou tecidos será ofertada à família a possibilidade da doação. Esta, por sua vez, poderá consentir ou recusar a realização do procedimento.

As recusas à doação, a despeito de todas as campanhas de conscientização e incentivo à doação de órgãos e tecidos, ainda apresentam elevadas taxas, conforme tabela a seguir.

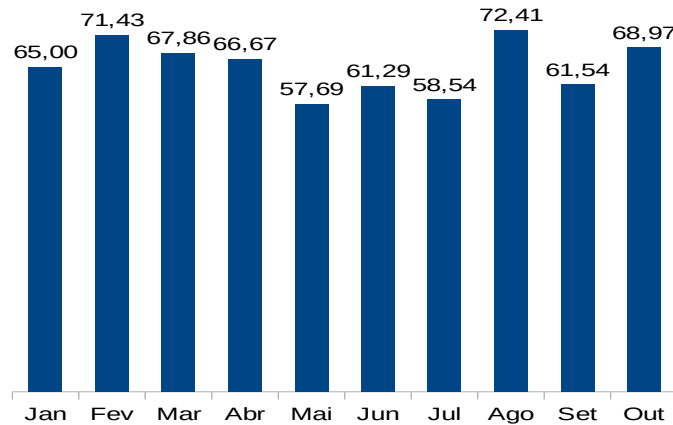
Tabela 7 – Planilha de Motivos das Negativas Familiares

MÊS	MOTIVOS DA NEGATIVA FAMILIAR										TOTAL	PERCENTUAL DE RECUSAS (%)
	DESCONHECIMENTO DO DESEJO DO POTENCIAL DOADOR	NÃO DOADOR EM VIDA	INTEGRIDADE DO CORPO	INDECISÃO	CONTRÁRIOS À DOAÇÃO	DESCONTENTES COM ATENDIMENTO	DEMORA NO PROCESSO	CONVICÇÕES RELIGIOSAS	OUTROS			
JANEIRO	0	8	0	1	0	1	3	0	0	13	65,00	
FEVEREIRO	0	2	4	1	3	1	3	0	1	15	71,43	
MARÇO	0	3	9	0	2	2	2	0	1	19	67,86	
ABRIL	0	6	7	0	1	1	5	0	0	20	66,67	
MAIO	0	5	5	2	2	0	0	0	1	15	57,69	
JUNHO	2	6	6	0	2	0	3	0	0	19	61,29	
JULHO	3	4	8	0	3	0	6	0	0	24	58,54	
AGOSTO	0	2	11	0	1	2	4	1	0	21	72,41	
SETEMBRO	0	2	8	1	1	0	3	1	0	16	61,54	
OUTUBRO	1	7	6	3	1	0	1	1	0	20	68,97	
<b>TOTAL</b>	<b>6</b>	<b>45</b>	<b>64</b>	<b>8</b>	<b>16</b>	<b>7</b>	<b>30</b>	<b>3</b>	<b>3</b>	<b>182</b>	<b>64,77</b>	

Superintendência do Complexo Regulador em Saúde de Goiás.  
Gerência de Transplantes.  
Coordenação de Credenciamento e Monitoramento.

Figura 3 – Gráfico da Evolução do Percentual de Recusas Familiares – 2023

**Evolução do Percentual de Recusas Familiares - 2023 (%)**



## 6. Perfil dos doadores de múltiplos órgãos – 2023

Quanto às doações efetivas, os doadores são descritos conforme a demonstração a seguir:

Figura 4 – Gráfico dos Doadores de Morte Encefálica por Sexo

**Doadores em Morte Encefálica Por Sexo - 2023**



Figura 5 – Gráfico dos Doadores de Morte Encefálica por Tipo Sanguíneo

**Doadores em Morte Encefálica Por Tipo Sanguíneo - 2023**

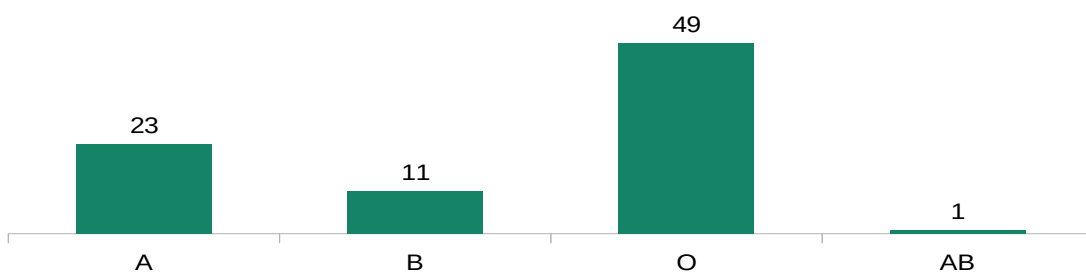


Figura 6 – Gráfico dos Doadores de Morte Encefálica por Faixa Etária

**Doadores Morte Encefálica por Faixa Etária - 2023**

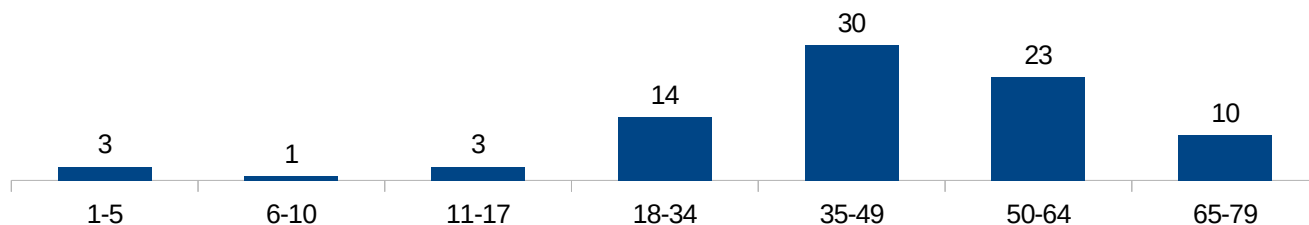


Figura 7 – Gráfico dos Doadores de Morte Encefálica por Causa da Morte

**Doadores Morte Encefálica por Causa da Morte - 2023**



**7. Captação de tecidos realizada em Goiás – 2023**

As captações de tecidos oculares poderão ser oriundas de doações familiares, após a morte por coração parado. Tais doações são descritas a seguir:

Tabela 8 – Planilha de Doadores Oculares – 2023

MÊS	DOADORES OCULARES	TECIDOS CAPTADOS		
		CÓRNEA		
		ÓPTICA	TECTÔNICA	IMPRÓPRIA
Janeiro	21	16	0	24
Fevereiro	38	47	12	17
Março	46	64	10	18
Abril	32	44	2	17
Maio	31	48	4	10
Junho	39	42	17	19
Julho	29	37	2	17
Agosto	49	63	18	17
Setembro	45	34	13	42
Outubro	42	56	8	20
<b>TOTAL</b>	<b>372</b>	<b>451</b>	<b>86</b>	<b>201</b>
		<b>738</b>		

Superintendência do Complexo Regulador em Saúde de Goiás.  
 Gerência de Transplantes.  
 Coordenação de Credenciamento e Monitoramento.

**Tabela 9 – Planilha de Tecidos Recebidos, Disponibilizados e Descartados 2023.**

MÊS	TECIDOS RECEBIDOS DA CNT		TECIDOS DISPONIBILIZADOS PARA CNT	TECIDOS DESCARTADOS
	CÓRNEA	MÚSCULO ESQUELÉTICO	CÓRNEA	CÓRNEA
Janeiro	3	0	0	24
Fevereiro	1	0	0	17
Março	0	0	0	18
Abril	0	1	0	17
Maio	0	2	0	10
Junho	0	0	0	19
Julho	0	1	0	17
Agosto	2	1	0	17
Setembro	1	0	0	42
Outubro	0	1	0	27
<b>TOTAL</b>	<b>7</b>	<b>6</b>	<b>0</b>	<b>208</b>

## 8. Captação de órgãos sólidos realizada em Goiás – 2023

Diferentemente das captações de tecidos, a captação dos órgãos é proveniente apenas com diagnóstico dos doadores por morte encefálica, que serão descritas a seguir:

**Tabela 10 – Planilha com os Órgãos Captados em 2023**

MÊS	ÓRGÃOS CAPTADOS					TOTAL
	RIM	FÍGADO	CORAÇÃO	PÂNCREAS	PULMÃO	
Janeiro	14	1	1	0	0	16
Fevereiro	13	2	1	0	0	16
Março	16	3	0	0	0	19
Abril	21	7	0	0	0	28
Maio	20	3	0	0	0	23
Junho	23	7	0	0	0	30
Julho	21	6	2	0	2	31
Agosto	17	3	1	0	0	21
Setembro	20	5	2	0	0	27
Outubro	12	3	0	0	0	15
<b>TOTAL</b>	<b>177</b>	<b>40</b>	<b>7</b>	<b>0</b>	<b>2</b>	<b>226</b>

**Tabela 11 – Planilha com os Órgãos Recebidos e Disponibilizados em 2023**

MÊS	ÓRGÃOS RECEBIDOS CNT			TOTAL	ÓRGÃOS DISPONIBILIZADOS PARA CNT					TOTAL	
	RIM	FIGADO	PÂNCREAS		CORAÇÃO	FÍGADO	PÂNCREAS	PULMÃO	RIM		
Janeiro	1	0	0	1	1	1	0	0	0	6	8
Fevereiro	0	0	0	0	1	2	0	0	0	2	5
Março	1	0	0	1	0	2	0	0	0	1	3
Abril	2	0	0	2	0	6	0	0	0	1	7
Maio	0	0	0	0	0	3	0	0	0	7	10
Junho	2	0	0	2	0	7	0	0	0	8	15
Julho	0	0	0	0	2	4	0	2	0	8	16
Agosto	1	0	0	1	1	1	0	0	0	3	5
Setembro	2	0	0	2	2	5	0	0	0	8	15
Outubro	2	0	0	2	0	2	0	0	0	6	8
<b>TOTAL</b>	<b>11</b>	<b>0</b>	<b>0</b>	<b>11</b>	<b>7</b>	<b>33</b>	<b>0</b>	<b>2</b>	<b>50</b>	<b>92</b>	



Superintendência do Complexo Regulador em Saúde de Goiás.  
Gerência de Transplantes.  
Coordenação de Credenciamento e Monitoramento.

Tabela 12 – Planilha com os Órgãos Descartados em 2023

MÊS	ÓRGÃOS DESCARTADOS				TOTAL
	FIGADO	PÂNCREAS	PULMÃO	RIM	
Janeiro	0	0	0	1	1
Fevereiro	0	0	0	3	3
Março	0	0	0	1	1
Abril	0	0	0	1	1
Maio	0	0	0	2	2
Junho	0	0	0	1	1
Julho	0	0	0	4	4
Agosto	0	0	0	1	1
Setembro	0	0	0	2	2
Outubro	0	0	0	0	0
<b>TOTAL</b>	<b>0</b>	<b>0</b>	<b>0</b>	<b>16</b>	<b>16</b>

## 9. Transplantes de tecidos realizados em Goiás – 2023

Diante do consentimento familiar, as doações podem resultar em transplantes de órgãos e tecidos, beneficiando aqueles que aguardam na lista para o transplante, conforme as descrições a seguir.

Tabela 13 – Planilha de Transplantes de Tecidos Realizados em 2023

MÊS	TRANSPLANTES REALIZADOS						
	CÓRNEA		MEDULA ÓSSEA				MÚSCULO ESQUELÉTICO
	FONTE PAGADORA		MEDULA ÓSSEA AUTÓLOGO		MEDULA ÓSSEA ALOGÊNICO		
	SUS	PARTICULAR/CONVÊNIO	ACCAJ	CLÍNICA SANTA MÔNICA	EINSTEIN	ACCAJ	
Janeiro	14	13	2	0	1	2	1
Fevereiro	28	13	2	0	1	1	0
Março	47	24	1	0	0	1	0
Abril	32	22	1	0	0	0	1
Maio	35	18	2	0	1	0	2
Junho	37	22	1	0	0	1	0
Julho	24	12	2	0	1	0	1
Agosto	45	25	1	0	1	1	1
Setembro	29	20	1	0	0	1	0
Outubro	36	14	4	0	0	0	1
<b>TOTAL</b>	<b>510</b>		<b>17</b>	<b>0</b>	<b>5</b>	<b>7</b>	<b>7</b>

## 10. Transplantes de órgãos sólidos realizados em Goiás – 2023

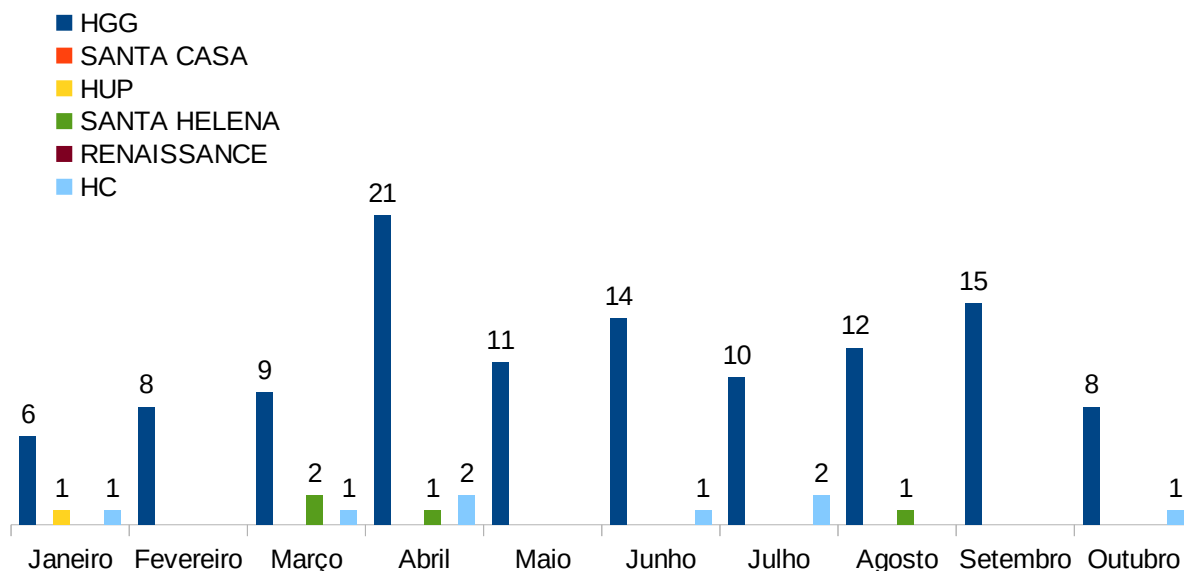
Tabela 14 – Planilha de Transplantes de Órgãos Sólidos Realizados em 2023 por Hospital Transplantador

MÊS	TRANSPLANTES DE ÓRGÃOS SÓLIDOS REALIZADOS EM GOIÁS POR HOSPITAL TRANSPLANTADOR												
	RENAL (DOADOR CADÁVER)						RENAL (DOADOR VIVO)						FIGADO
	HGG	SANTA CASA	SANTA HELENA	HUP	RENAISSANCE	HC	HGG	SANTA CASA	SANTA HELENA	HUP	RENAISSANCE	HC	
Janeiro	6	0	0	0	0	0	0	0	0	1	0	1	0
Fevereiro	7	0	1	0	0	0	1	0	0	0	0	0	0
Março	8	0	2	0	0	0	0	0	0	0	0	0	1
Abril	19	0	1	0	0	1	1	0	0	0	0	1	1
Maio	9	0	0	0	0	0	2	0	0	0	0	0	0
Junho	13	0	0	0	0	1	1	0	0	0	0	0	0
Julho	7	0	0	0	0	2	1	0	0	0	0	0	2
Agosto	10	0	1	0	0	0	1	0	0	0	0	0	1
Setembro	10	0	0	0	0	0	4	0	0	0	0	0	1
Outubro	4	0	0	0	0	0	3	0	0	0	0	1	1
<b>TOTAL</b>	<b>93</b>	<b>0</b>	<b>5</b>	<b>0</b>	<b>0</b>	<b>4</b>	<b>14</b>	<b>0</b>	<b>0</b>	<b>1</b>	<b>0</b>	<b>3</b>	<b>7</b>

Superintendência do Complexo Regulador em Saúde de Goiás.  
 Gerência de Transplantes.  
 Coordenação de Credenciamento e Monitoramento.

Figura 8 – Gráfico dos Transplantes Realizados por Hospital Transplantador em 2023

**Transplantes Realizados x Hospital Transplantador - 2023**



**11. Transplantes de órgãos e tecidos realizados em Goiás – 2023**

Tabela 15 – Planilha com os Transplantes de Órgãos e Tecidos Realizados em 2023

ÓRGÃO / MÊS	Rim (ME)	Rim (Intervivo)	Córnea	Tecido Músculo Esquelético	Medula Óssea	Fígado	TOTAL
Janeiro	6	2	27	1	5	0	41
Fevereiro	7	1	41	0	4	0	53
Março	11	0	71	0	2	1	85
Abril	21	2	54	1	1	1	80
Maio	9	2	53	2	3	0	69
Junho	14	1	59	0	2	0	76
Julho	9	1	36	1	3	2	52
Agosto	11	1	70	1	3	1	87
Setembro	10	4	49	0	2	1	66
Outubro	4	4	50	1	4	1	64
<b>TOTAL</b>	<b>102</b>	<b>18</b>	<b>510</b>	<b>7</b>	<b>29</b>	<b>7</b>	<b>673</b>

Superintendência do Complexo Regulador em Saúde de Goiás.  
Gerência de Transplantes.  
Coordenação de Credenciamento e Monitoramento.

Figura 9 – Gráfico com os Transplantes de Órgãos e Tecidos Realizados em 2023

**Transplantes de Órgãos/Tecidos Realizados em Goiás - 2023**

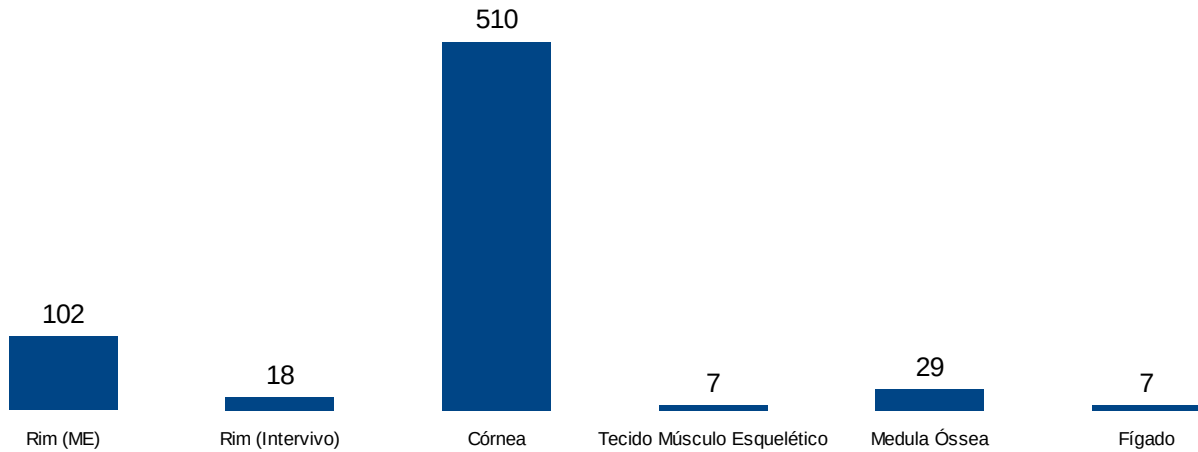


Figura 10 – Gráfico com os Transplantes de Órgãos e Tecidos Realizados por mês em 2023

**Transplantes de Órgãos e Tecidos Realizados por Mês em 2023**

