

Secretaria de Estado da Saúde




ESTATÍSTICAS GERAIS DA CENTRAL ESTADUAL DE TRANSPLANTES DE GOIÁS

ANO: 2019

MÊS	NOTIFICAÇÕES DE ME	DOADOR ELEGÍVEIS	DOAÇÕES EFETIVAS	DOADORES APENAS 1 TIPO DE ÓRGÃO TRANSPLANTADO	DOADORES DE MÚL TIPOS ÓRGÃOS	DOADORES DE ÓRGÃOS E TECIDOS	DOADORES COM PCR	ENTREVISTA FAMILIAR	CAUSAS DA NÃO EFETIVAÇÃO DA DOAÇÃO				
									NEGATIVA FAMILIAR	PCR ANTES DA REMOÇÃO	CONTRA INDICAÇÃO CLÍNICA (SOROLOGIA, IDADE, INFECÇÃO)	DIAGNÓSTICO DE ME* NÃO CONFIRMADO / PCR ANTES DA CONCLUSÃO DO TDME	OUTROS
Janeiro	30	19	3	3	0	1	0	18	15	0	4	5	3
Fevereiro	34	19	6	3	3	5	2	17	11	0	12	2	3
Março	40	24	8	2	5	3	0	23	14	0	10	4	4
Abril	36	19	5	2	2	4	0	18	13	0	12	5	1
Maio	42	29	8	2	6	6	3	28	19	0	9	4	2
Junho	35	23	9	4	4	8	0	22	13	0	7	5	1
Julho													
Agosto													
Setembro													
Outubro													
Novembro													
Dezembro													
TOTAL	217	133	39	16	20	27	5	126	85	0	54	25	14

* ME – Morte Encefálica

MÊS	ÓRGÃOS CAPTADOS (INCLUSIVE INTERVIVOS)					ÓRGÃOS RECEBIDOS CNT			ÓRGÃOS DISPONIBILIZADOS PARA CNT				
	RIM	FÍGADO	CORAÇÃO	PÂNCREAS	PULMÃO	RIM	CORAÇÃO	FIGADO	CORAÇÃO	FÍGADO	PÂNCREAS	PULMÃO	RIM
Janeiro	6	1	0	0	0	5	0	0	0	1	0	0	0
Fevereiro	13	3	1	0	0	7	0	0	1	2	0	0	2
Março	19	4	3	2	0	8	0	0	3	3	2	0	2
Abril	9	3	1	0	0	6	0	0	1	3	0	0	4
Maio	17	7	0	0	0	6	0	0	0	7	0	0	4
Junho	19	4	1	0	0	10	0	0	1	2	0	0	3
Julho													
Agosto													
Setembro													
Outubro													
Novembro													
Dezembro													
TOTAL	83	22	6	2	0	42	0	0	6	18	2	0	15

Secretaria de
Estado da
Saúde

ESTATÍSTICAS GERAIS DA CENTRAL ESTADUAL DE TRANSPLANTES DE GOIÁS

ANO: 2019

MÊS	ÓRGÃOS DESCARTADOS				
	CORAÇÃO	FÍGADO	PÂNCREAS	PULMÃO	RIM
Janeiro	0	0	0	0	3
Fevereiro	0	0	0	0	1
Março	0	0	0	0	5
Abril	0	0	0	0	0
Maio	0	0	0	0	6
Junho	0	0	0	0	7
Julho					
Agosto					
Setembro					
Outubro					
Novembro					
Dezembro					
TOTAL	0	0	0	0	22

MÊS	TRANSPLANTES DE ÓRGÃOS SÓLIDOS REALIZADOS EM GOIÁS							
	RENAL (DOADOR CADÁVER)			RENAL (DOADOR VIVO)			CORAÇÃO	FIGADO
	HGG	SANTA CASA	SANTA HELENA	HGG	SANTA CASA	SANTA HELENA	SANTA CASA	HGG
Janeiro	7	0	2	0	0	0	0	0
Fevereiro	11	4	2	0	0	1	0	1
Março	12	2	1	1	2	0	0	1
Abril	12	0	0	1	0	0	0	0
Maio	12	0	0	1	0	0	0	0
Junho	8	4	6	1	0	0	0	2
Julho								
Agosto								
Setembro								
Outubro								
Novembro								
Dezembro								
TOTAL	62	10	11	4	2	1	0	4
		83		7				



ESTATÍSTICAS GERAIS DA CENTRAL ESTADUAL DE TRANSPLANTES DE GOIÁS

ANO: 2019

PERFIL DOS DOADORES EFETIVOS																					
MÊS	SEXO		IDADE									TIPO SANGUÍNEO				CAUSA DO ÓBITO					
	MAS	FEM	<01	1-5	6-10	11-17	18-34	35-49	50-64	65-79	80<	A	B	AB	O	TCE	AVCI	AVCH	TUMOR CEREBRAL	ANÓXIA CEREBRAL	OUTROS
Janeiro	1	2	0	0	0	0	0	0	3	0	0	0	0	0	3	0	0	2	0	0	1
Fevereiro	4	2	0	0	0	0	1	3	2	0	0	1	0	1	4	1	0	2	0	0	3
Março	6	2	0	1	0	0	3	1	1	2	0	3	0	0	5	5	0	2	0	0	1
Abril	3	2	0	0	0	0	1	1	3	0	0	3	0	0	2	2	2	1	0	0	0
Maiο	4	4	0	1	1	0	1	2	2	1	0	1	2	2	3	2	2	3	0	0	1
Junho	4	5	0	0	0	0	2	3	4	0	0	3	1	0	5	3	1	5	0	0	0
Julho																					
Agosto																					
Setembro																					
Outubro																					
Novembro																					
Dezembro																					
TOTAL	22	17	0	2	1	0	8	10	15	3	0	11	3	3	22	13	5	15	0	0	6

* ME – Morte Encefálica



ESTATÍSTICAS GERAIS DA CENTRAL DE TRANSPLANTES DE GOIÁS

ANO: 2019

MÊS	DOADORES OCULARES	TECIDOS CAPTADOS				TRANSPLANTES REALIZADOS					
		CÓRNEA				CÓRNEA	ESCLERA	MEDULA ÓSSEA			MÚSCULO ESQUELÉTICO
		ÓPTICA	TECTÔNICA	IMPRÓPRIA	ESCLERA			MEDULA ÓSSEA AUTÓLOGO		MEDULA ÓSSEA ALOGÊNICO	
								ACCAJ	HOSP. MATER. JD. AMERICA	ACCAJ	
Janeiro	49	75	11	10	11	80	7	2	3	2	0
Fevereiro	47	69	11	13	5	66	6	2	2	1	0
Março	37	62	3	9	6	70	4	4	2	1	1
Abril	46	72	7	12	5	65	3	5	3	0	1
Maior	45	52	13	24	1	59	6	3	3	1	1
Junho	14	17	2	8	11	38	4	3	2	1	2
Julho											
Agosto											
Setembro											
Outubro											
Novembro											
Dezembro											
TOTAL	238	347	47	76	39	378	30	19	15	6	5
			470			408		40			

MÊS	TECIDOS RECEBIDOS DA CNT			TECIDOS DISPONIBILIZADOS PARA CNT		TECIDOS DESCARTADOS	
	CÓRNEA	ESCLERA	MÚSCULO ESQUELÉTICO	CÓRNEA	ESCLERA	CÓRNEA	ESCLERA
Janeiro	0	0	0	0	0	29	0
Fevereiro	0	0	0	0	0	16	0
Março	0	0	0	0	0	11	0
Abril	0	0	1	0	0	12	2
Maior	0	0	1	0	0	28	4
Junho	0	0	2	0	0	14	0
Julho							
Agosto							
Setembro							
Outubro							
Novembro							
Dezembro							
TOTAL	0	0	4	0	0	110	6

LISTA DE ESPERA



Secretaria de
Estado da
Saúde



CET.CG.003 F17 Ed. 06/2019

MÊS	LISTA DE ESPERA – ATIVOS				LISTA DE ESPERA – SEMIATIVOS			
	CORAÇÃO	FIGADO	RIM	CÓRNEA	CORAÇÃO	FIGADO	RIM	CÓRNEA
Janeiro	0	1	217	68	0	0	28	43
Fevereiro	0	1	211	74	0	0	40	57
Março	0	1	203	65	0	0	31	71
Abril	0	2	212	55	0	2	23	78
Maio	0	3	215	53	0	4	27	68
Junho	0	0	210	90	0	5	27	58
Julho								
Agosto								
Setembro								
Outubro								
Novembro								
Dezembro								

Obs. A lista de espera de coração e de fígado não representa a verdadeira demanda do Estado.

MÊS	NOVAS INSCRIÇÕES				REMOVIDOS			
	CORAÇÃO	FIGADO	RIM	CÓRNEA	CORAÇÃO	FIGADO	RIM	CÓRNEA
Janeiro	0	0	8	83	0	1	2	9
Fevereiro	0	2	28	88	0	1	2	2
Março	0	1	8	78	0	0	2	6
Abril	0	3	12	66	0	0	2	4
Maio	0	3	24	67	0	0	2	18
Junho	0	0	12	67	0	0	0	9
Julho								
Agosto								
Setembro								
Outubro								
Novembro								
Dezembro								



Secretaria de
Estado da
Saúde



CET.CG.003 FI7 Ed. 06/2019

SÉRIE HISTÓRICA DE TRANSPLANTES REALIZADOS EM GOIÁS

Transplante de Medula Óssea até JUNHO de 2019

	1995	1996	1997	1998	1999	2000	2001	2002	2003	2004	2005	2006	2007	2008	2009	2010	2011	2012	2013	2014	2015	2016	2017	2018	2019
Autólogo	0	0	0	0	0	6	5	13	16	14	16	27	26	28	25	21	28	28	38	23	33	34	28	39	34
Alogênico	0	0	0	0	0	0	6	9	17	23	30	13	28	23	17	15	14	15	14	18	15	11	9	10	6
TOTAL	0	0	0	0	0	6	11	22	33	37	46	40	54	51	42	36	42	43	52	41	48	45	37	49	40

Transplante Renal até JUNHO de 2019

	1995	1996	1997	1998	1999	2000	2001	2002	2003	2004	2005	2006	2007	2008	2009	2010	2011	2012	2013	2014	2015	2016	2017	2018	2019
Doador Vivo	9	8	21	26	88	12	2		48	52	40	44	37	19	31	42	45	35	34	20	24	16	23	26	7
Doador Cadáver	0	0	0	2	18	21	30	33	48	44	44	38	18	25	45	29	51	38	37	43	61	68	90	137	83
TOTAL	9	8	21	28	106	33	32	33	96	96	84	82	55	44	76	71	96	73	71	63	85	84	113	163	90

Notificações / Doações EFETIVAS até JUNHO de 2019

	1998	1999	2000	2001	2002	2003	2004	2005	2006	2007	2008	2009	2010	2011	2012	2013	2014	2015	2016	2017	2018	2019
Sim	1	13	17	25	35	34	26	24	20	11	14	29	17	27	29	22	29	46	48	71	89	39
Não	0	28	127	126	152	194	233	160	214	171	177	190	186	174	152	210	234	205	293	302	302	178
TOTAL	1	41	144	151	187	228	259	184	234	182	191	219	203	201	181	232	263	251	341	373	391	217

Transplantes realizados até JUNHO de 2019

RECEPTORES DE ÓRGÃO:	1996	1997	1998	1999	2000	2001	2002	2003	2004	2005	2006	2007	2008	2009	2010	2011	2012	2013	2014	2015	2016	2017	2018	2019	
Coração	0	0	0	0	2	4	5	1	2	5	3	2	0	0	2	1	0	0	0	0	0	4	1	0	0
Córnea	218	200	200	410	544	348	535	590	585	757	877	784	466	403	404	422	836	865	698	735	760	778	1037	789	378
Esclera																	117	95	103	102	96	103	102	30	
Músculo Esquelético																							15	13	5
Médula Óssea	0	0	0	0	0	6	11	22	33	37	46	40	54	51	42	36	42	43	52	41	48	45	37	49	40
Rim	9	8	21	28	55	70	72	72	96	96	82	82	55	44	76	71	96	73	71	63	85	84	114	163	90
Fígado	0	0	0	0	0	0	0	0	0	0	0	0	0	0	0	0	0	0	0	0	0	0	0	5	4
Pâncreas/Rim	0	0	0	0	0	0	0	0	0	0	0	0	0	0	0	0	6	2	3	2	0	0	0	0	0
Total	227	208	221	438	601	428	623	685	716	895	1008	908	575	498	524	530	974	1104	918	945	997	1007	1307	1121	547




Secretaria de
Estado da
Saúde



CET.CG.003 F17 Ed. 06/2019

ESTATÍSTICAS GERAIS DA CENTRAL DE TRANSPLANTES DE GOIÁS

MÊS	MOTIVOS DA NEGATIVA FAMILIAR								
	DESCONHECIMENTO DO DESEJO DO POTENCIAL DOADOR	NÃO DOADOR EM VIDA	INTEGRIDADE DO CORPO	INDECISÃO	CONTRÁRIOS A DOAÇÃO	DESCONTENTES COM ATENDIMENTO	DEMORA NO PROCESSO	CONVICÇÕES RELIGIOSAS	OUTROS
JANEIRO	0	3	2	1	0	0	6	2	1
FEVEREIRO	0	1	5	0	1	0	3	0	1
MARÇO	0	4	3	0	3	0	4	0	0
ABRIL	0	4	5	0	2	0	2	0	0
MAIO	1	6	3	0	3	1	5	0	0
JUNHO	0	3	1	0	3	0	4	0	2
JULHO									
AGOSTO									
SETEMBRO									
OUTUBRO									
NOVEMBRO									
DEZEMBRO									
TOTAL	1	21	19	1	12	1	24	2	4




ESTATÍSTICAS GERAIS DA CENTRAL DE TRANSPLANTES DE GOIÁS

MÊS/ANO: JUNHO/2019

ESTABELECIMENTO	NOTIFICAÇÕES DE ME	Nº ENTREVISTA FAMILIAR	DOAÇÕES EFETIVADAS	MOTIVO DA NÃO DOAÇÃO				ÓRGÃOS CAPTADOS					TECIDO CAPTADO		DESTINO DOS ÓRGÃOS CAPTADOS		ANATOMO
				RECUSA DA FAMILIA	CONTRA INDICAÇÃO CLÍNICA	NÃO DIAGNÓSTICO DE ME*	OUTROS	RIM	FÍGADO	CORAÇÃO	PÂNCREAS	PULMÃO	CÓRNEAS ME	CÓRNEAS CP	GOIÁS	NACIONAL	
HUGOL	9	7	4	3	2	0	0	8	1	0	0	0	8	0	6	3	0
HUGO	13	10	4	6	1	2	0	8	2	1	0	0	5	0	4	3	4
HGG	3	0	0	0	0	2	1	0	0	0	0	0	0	0	0	0	0
HUANA	3	3	0	3	0	0	0	0	0	0	0	0	0	0	0	0	0
HOSPITAL JARDIM AMERICA	1	0	0	0	1	0	0	0	0	0	0	0	0	0	0	0	0
HOSPITAL MUNICIPAL RIO VERDE	1	1	0	1	0	0	0	0	0	0	0	0	0	0	0	0	0
HOSPITAL PRESBITERIANO DR. GORDON	1	0	0	0	1	0	0	0	0	0	0	0	0	0	0	0	0
HOSPITAL SÃO LUCAS	1	1	1	0	0	0	0	0	0	0	0	0	0	0	0	0	0
CRER	0	0	0	0	0	0	0	2	1	0	0	0	2	0	3	0	0
HOSPITALAR/ HOSPITAL MUNICIPAL DE	1	0	0	0	1	0	0	0	0	0	0	0	0	0	0	0	0
HOSPITAL ORTOPEDICO PROMED	1	0	0	0	1	0	0	0	0	0	0	0	0	0	0	0	0
INSTITUTO GOIANO DE PEDIATRIA	1	0	0	0	0	1	0	0	0	0	0	0	0	0	0	0	0
TOTAL	35	22	9	13	7	5	1	18	4	1	0	0	15	0	13	6	4

* ME = Morte Encefálica *CP = coração parado



SUS

Secretaria de Estado de Saúde



CET.CG.003 F17 Ed. 06/2019

ESTATÍSTICAS GERAIS DA CENTRAL DE TRANSPLANTES DE GOIÁS

SEGUNDO TRIMESTRE DE 2019

ESTABELECIMENTO	NOTIFICAÇÕES DE ME	Nº ENTREVISTA FAMILIAR	DOAÇÕES EFETIVADAS	MOTIVO DA NÃO DOAÇÃO				ÓRGÃOS CAPTADOS					TECIDO CAPTADO		DESTINO DOS ÓRGÃOS CAPTADOS		ANATOMO
				RECUSA DA FAMILIA	CONTRA INDICAÇÃO CLÍNICA	NÃO DIAGNÓSTICO DE ME*	OUTROS	RIM	FÍGADO	CORAÇÃO	PÂNCREAS	PULMÃO	CÓRNEAS ME	CÓRNEAS CP	GOIÁS	NACIONAL	
HUGOL	34	24	10	13	7	3	1	20	5	1	0	0	16	1	12	12	2
HUGO	42	26	7	19	12	3	1	16	5	1	0	0	9	0	8	10	4
HUANA	10	8	0	8	0	2	0	0	0	0	0	0	0	0	0	0	0
HURSO	1	1	1	0	0	0	0	2	1	0	0	0	1	0	1	1	1
HGG	4	1	1	0	0	2	1	2	2	0	0	0	4	0	2	2	0
HDT	1	1	0	1	0	0	0	0	0	0	0	0	0	0	0	0	0
HOSPITAL DAS CLÍNICAS	2	0	0	0	1	1	0	0	0	0	0	0	0	0	0	0	0
AMPARO	1	0	0	0	0	0	1	0	0	0	0	0	0	0	0	0	0
SANTA CASA DE MISERICÓRDIA DE ANÁPOLIS	1	0	0	0	0	1	0	0	0	0	0	0	0	0	0	0	0
HOSPITAL JARDIM AMERICA	4	1	0	1	2	1	0	0	0	0	0	0	0	0	0	0	0
CLÍNICA DO ESPORTE	1	0	0	0	1	0	0	0	0	0	0	0	0	0	0	0	0
HOSPITAL SANTA MÔNICA	1	0	0	0	1	0	0	0	0	0	0	0	0	0	0	0	0
CRER	1	1	0	1	0	0	0	2	1	0	0	0	2	0	3	0	0
HOSPITAL NEUROLOGICO	2	2	2	0	0	0	0	0	0	0	0	0	0	0	0	0	0
HOSPITAL MUNICIPAL RIO VERDE	1	1	0	1	0	0	0	0	0	0	0	0	0	0	0	0	0
HOSPITAL PRESBITERIANO DR. GORDON	1	0	0	0	1	0	0	0	0	0	0	0	0	0	0	0	0
HOSPITAL SÃO LUCAS	1	1	1	0	0	0	0	0	0	0	0	0	0	0	0	0	0
INSTITUTO BRASILEIRO DE GESTAO HOSPITALAR	1	0	0	0	1	0	0	0	0	0	0	0	0	0	0	0	0
HOSPITAL ORTOPEDICO PROMED	1	0	0	0	1	0	0	0	0	0	0	0	0	0	0	0	0
ANISS RASSI	1	0	0	0	1	0	0	0	0	0	0	0	0	0	0	0	0
HOSPITAL DO CORAÇÃO	1	1	0	1	0	0	0	0	0	0	0	0	0	0	0	0	0
INSTITUTO GOIANO DE PEDIATRIA	1	0	0	0	0	1	0	0	0	0	0	0	0	0	0	0	0
TOTAL	113	68	22	45	28	14	4	42	14	2	0	0	32	1	26	25	7

* ME = Morte Encefálica *CP = coração parado