

SUPERINTENDÊNCIA DE VIGILÂNCIA EM SAÚDE
GERÊNCIA DE VIGILÂNCIA EPIDEMIOLÓGICA DE DOENÇAS TRANSMISSÍVEIS
COORDENAÇÃO ESTADUAL DE CONTROLE DAS HEPATITES VIRAIS

Tutorial para retirada do quantitativo de exames realizados - Hepatites C

Passo 1 - Acessar o site: datasus.saude.gov.br

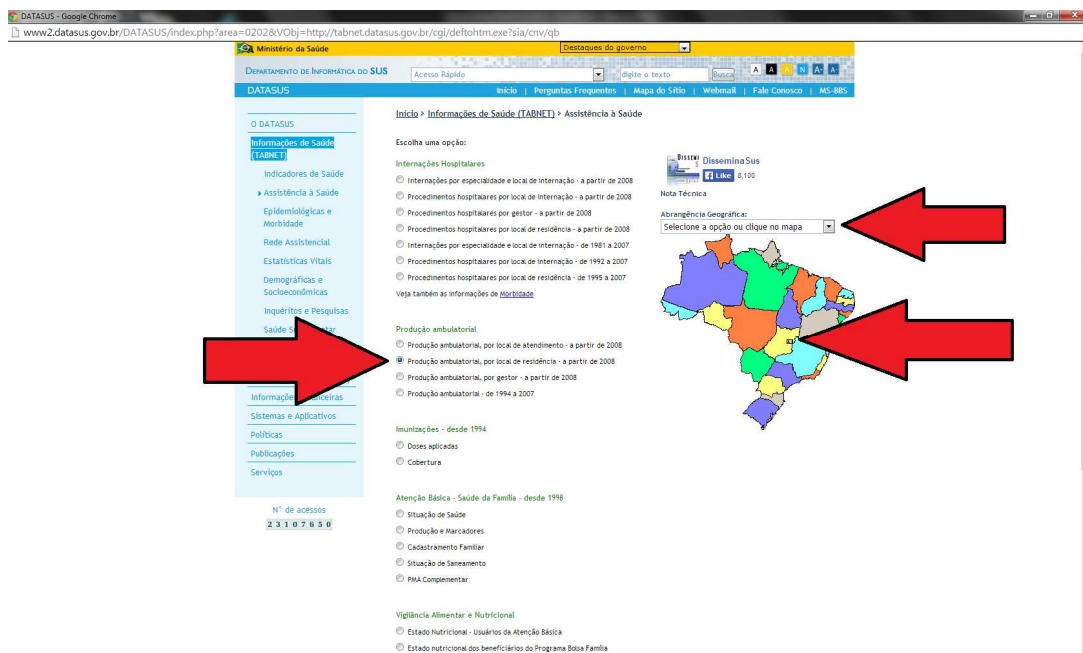
Posicionar em: **Informações em saúde – TABNET - Assistência à Saúde (Figura 1)**



Passo 2 – Após abertura da nova janela com o item Assistência à Saúde marcado

Selecionar a opção: **Produção ambulatorial por local de residência – a partir de 2008**

Na aba **Abrangência Geográfica** – Selecionar o Estado de Goiás ou clicar no mapa do estado (Figura 2)



SUPERINTENDÊNCIA DE VIGILÂNCIA EM SAÚDE
GERÊNCIA DE VIGILÂNCIA EPIDEMIOLÓGICA DE DOENÇAS TRANSMISSÍVEIS
COORDENAÇÃO ESTADUAL DE CONTROLE DAS HEPATITES VIRAIS

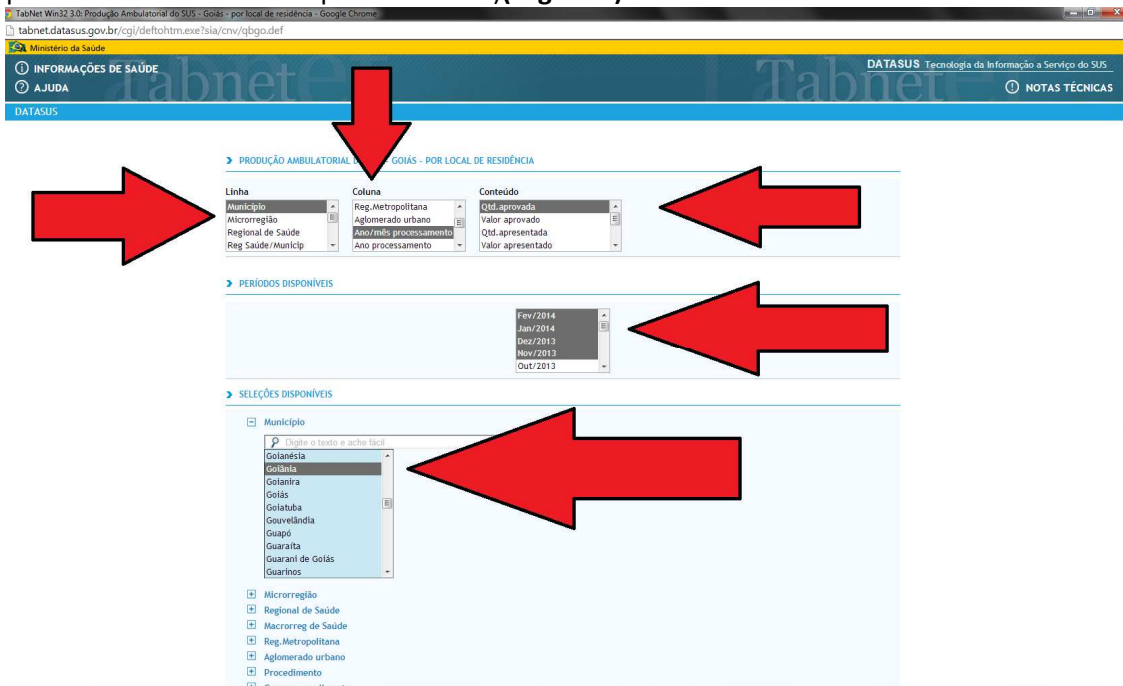
Passo 3 – Na nova tela que se abriu selecionar nos menus:

Linha: opção **Município**

Coluna: opção **Ano/mês processamento** Conteúdo: **Qtd. Aprovada**

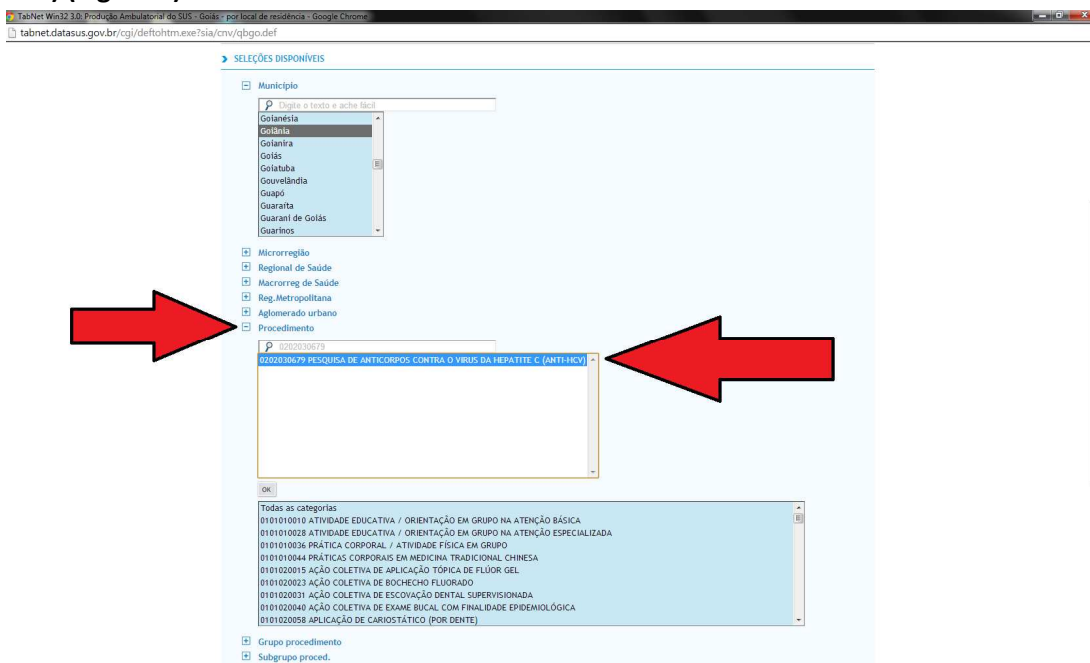
No menu **Períodos Disponíveis**, com auxílio da tecla Shift selecionar o **período desejado** (Neste exemplo selecionamos de Novembro de 2013 a Fevereiro de 2014)

No menu **Seleções Disponíveis**, na janela Municípios selecionar seu **Município de origem** (Neste exemplo selecionamos o município de Goiânia)(**Figura 3**)



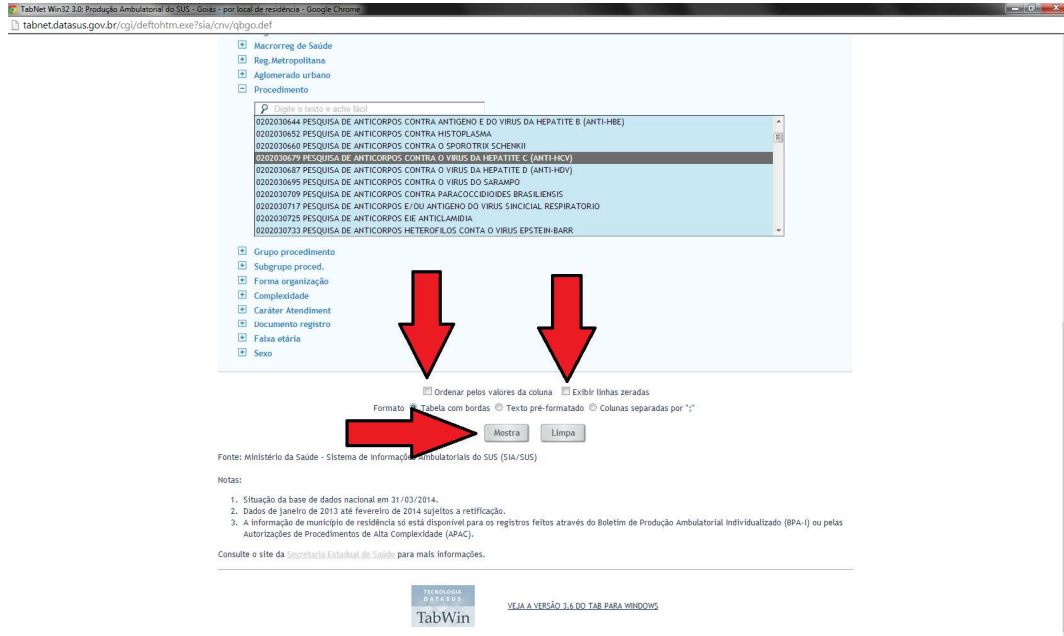
Passo 4 – Com auxílio da barra de rolagem selecionar no menu:

Procedimento: **opção 0202030679 PESQUISA DE ANTICORPOS CONTRA O VÍRUS DA HEPATITE C (ANTI HCV)** (Figura 4)

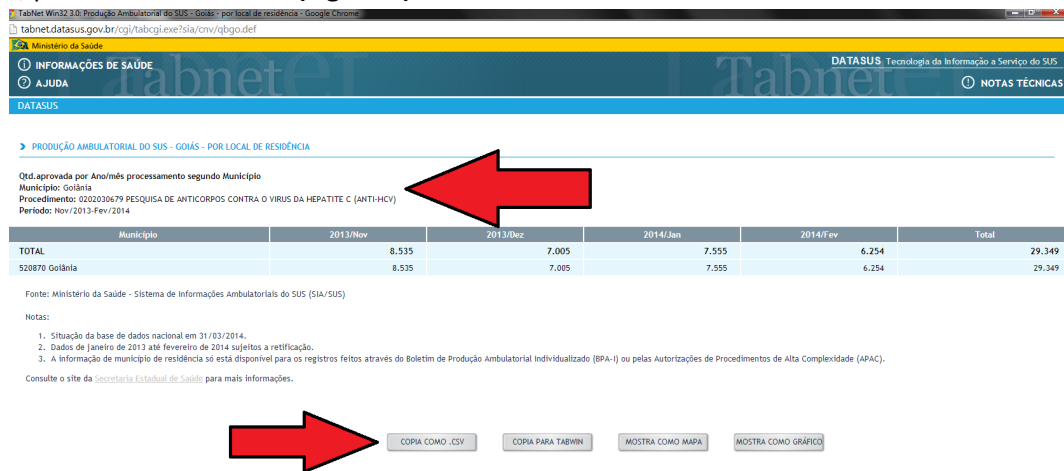


SUPERINTENDÊNCIA DE VIGILÂNCIA EM SAÚDE
GERÊNCIA DE VIGILÂNCIA EPIDEMIOLÓGICA DE DOENÇAS TRANSMISSÍVEIS
COORDENAÇÃO ESTADUAL DE CONTROLE DAS HEPATITES VIRAIS

Passo 5 – Ainda com ajuda da barra de rolagem, no final da página marcar as opções: **Ordenar pelos valores da coluna** e **Exibir linhas zeradas**, quando necessário e clicar em **Mostra** (Figura 5)



Passo 6 – Na nova tela que aparecerá conterá os dados relativos à sua pesquisa, com os critérios selecionados nos passos anteriores, ainda restando opções dos dados serem salvos em diversos formatos, para armazenamento (Figura 6)



Lembramos que este tutorial tem o intuito de auxiliar na retirada dos dados referente à Hepatites C, mas nada impede que dados relativos à outros agravos ou procedimentos possam ser retirados da mesma forma apenas modificando os critérios de seleção dos passos anteriormente mencionados. Quaisquer eventuais dúvidas podem ser solucionadas através do telefone **(62)3201-2686** ou pelo e-mail: hepatitesgoias@gmail.com com **Sr. Thiago Guida de Menezes**