

Campanha Hanseníase Geohelmintíases e Tracoma em Escolares 2016

Orientações para Ação de Hanseníase no Contexto da Campanha

GVE/SUVISA/SES/GO

Campanha Hanseníase, Geohelmintíases e Tracoma em Escolares

OBJETIVOS

Identificar casos suspeitos de hanseníase por meio do “método do espelho” (utilização de ficha de autoimagem) e **referenciar à rede básica de saúde para confirmação diagnóstica e tratamento.**

META

Investigar os sinais e sintomas da hanseníase em no mínimo **75% dos escolares** por meio da ficha de autoimagem.

Campanha Hanseníase, Geohelmintíases e Tracoma em Escolares

PERÍODO: 22 a 26 de agosto de 2016

PÚBLICO ALVO: estudantes de 05 a 14 anos, da rede pública do Ensino Fundamental dos municípios que aderiram a campanha.

RESPONSÁVEIS:

- Profissionais da VE
- Profissionais das UBS
- Agentes Comunitários de Saúde
- Profissionais da Estratégia de Saúde da Família
- Profissionais da Educação dos Municípios

Campanha Hanseníase, Geohelmintíases e Tracoma em Escolares

ATIVIDADES PRÉ CAMPANHA

1. Reunir com setores de interface: Atenção Básica, Assistência Farmacêutica, Coordenação da ESF, Secretaria Municipal de Educação e outros que se fizerem necessários no município.

2. Organizar a logística de distribuição de materiais

- Cartazes
- Folders
- Fichas de autoimagem
- Formulários (Escola, Acompanhamento dos casos de hanseníase)

Campanha Hanseníase, Geohelmintíases e Tracoma em Escolares

ATIVIDADES PRÉ CAMPANHA

3. Reunir com Gerentes das Unidades de Saúde

4. Reunir com as equipes das Unidades de Saúde:

- Objetivos da campanha / Aspectos operacionais
- Organização de agenda para **atendimento dos casos selecionados** durante a campanha
- Agendamento dos casos com **alteração de sensibilidade** para **fechamento do diagnóstico** de hanseníase na UBS.
- Encaminhamento dos casos com outras dermatoses para unidades especializadas.

Campanha Hanseníase, Geohelmintíases e Tracoma em Escolares

ATIVIDADES PRÉ CAMPANHA

5. Reunir com Diretores e Professores das Escolas envolvidas:

- Objetivos da campanha
- Aspectos operacionais
- Preenchimento dos formulários
- Entrega e devolução da ficha de autoimagem

6. Entrega do material nas escolas:

- Cartazes
- Folders
- Fichas de autoimagem
- Formulário Escola

Campanha Hanseníase, Geohelmintíases e Tracoma em Escolares

ATIVIDADES DURANTE A CAMPANHA

1. Execução da Campanha

- **Professores** das escolas **distribuem** aos alunos a ficha de autoimagem.
- **Professores** das escolas **recolhem** a ficha de autoimagem.
- **Professores** das escolas preenchem o **Formulário Escola** (apenas os itens 8 e 9).

- Profissionais de saúde (**NVE, US e ESF**) **recolhem** da direção das escolas as fichas de **auto imagem** e o **Formulário Escola preenchidos com os itens 8 e 9**.

- Profissionais Saúde (**NVE, US E ESF**) **completam o Formulário Escola** (item 10).

- Profissionais de saúde (**NVE, US e ESF**) **avaliam a ficha de autoimagem e referenciam** as crianças com lesão (ões) sugestivas de caso de hanseníase para a US e unidades especializadas (de acordo com os critérios de prioridades).

- SMS garante o **atendimento oportuno dos casos suspeitos** de hanseníase nas US e Unidades Especializadas para realização do diagnóstico - **prazo máximo de 90 dias após a devolução do formulário**.

Campanha Hanseníase, Geohelmintíases e Tracoma em Escolares



DEBOLV SAUDE
136
Ouvidoria Geral do SUS
www.saude.gov.br

FICHA DE AUTOIMAGEM

Se você tem um dos sinais e sintomas abaixo, pode ser Hanseníase.



Sinais e sintomas da Hanseníase: manchas ou placas esbranquiçadas, avermelhadas ou amarronzadas, caroços e áreas do corpo com diminuição ou perda de sensibilidade.

Em caso de dúvida, procure uma unidade de saúde.
TeleHansen: 0800 026 2001

O TRATAMENTO É UM DIREITO SEU GARANTIDO PELO SUS. Secretaria Estadual e Municipal de Saúde SUS + Ministério da Saúde GOVERNO FEDERAL **BRASIL** PAÍS RICO E PAÍS SEM POBREZA

PREENCHA E DEVOLVA ESTA FICHA PARA A ESCOLA EM, NO MÁXIMO, DOIS DIAS.

DEBOLV SAUDE
136
Ouvidoria Geral do SUS
www.saude.gov.br

FICHA DE AUTOIMAGEM

ESCOLA: _____

NOME: _____

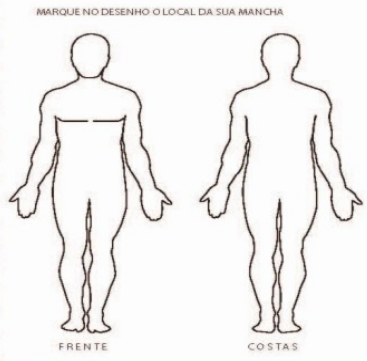
IDADE: _____ SEXO: MASC. FEM. SÉRIE: _____

NOME DA MÃE OU DO RESPONSÁVEL: _____

ENDEREÇO: _____

MUNICÍPIO: _____ TELEFONE: _____

PONTO DE REFERÊNCIA: _____



- 1 – TEM ALGUMA MANCHA NA PELE?
 Sim Não
- 2 – A MANCHA É DE NASCENÇA?
 Sim Não
- 3 – A MANCHA COÇA?
 Sim Não
- 4 – A MANCHA DÓI?
 Sim Não
- 5 – A MANCHA É DORMENTE?
 Sim Não
- 6 – EXISTE OU EXISTIU ALGUÉM COM HANSENÍASE NA FAMÍLIA?
 Sim Não

QUEM? _____

SUS + Ministério da Saúde GOVERNO FEDERAL **BRASIL** PAÍS RICO E PAÍS SEM POBREZA

ACS: _____

USF: _____

ENCAMINHADO PARA US: _____

Atenção! Caso o aluno(a) apresente sinais ou sintomas de Hanseníase, preencha este cartão, destaque-o e entregue ao aluno para apresentação na unidade de saúde mais próxima.

Encaminhamos o (a) aluno (a) _____ da escola _____ para consulta dermatoneurológica referente à investigação de Hanseníase.

PREENCHA E DEVOLVA ESTA FICHA PARA
A ESCOLA EM, NO MÁXIMO, DOIS DIAS.

FICHA DE AUTOIMAGEM

IDENTIFICAÇÃO

ESCOLA: _____

NOME: _____

IDADE: _____ SEXO: MASC. FEM. SÉRIE: _____

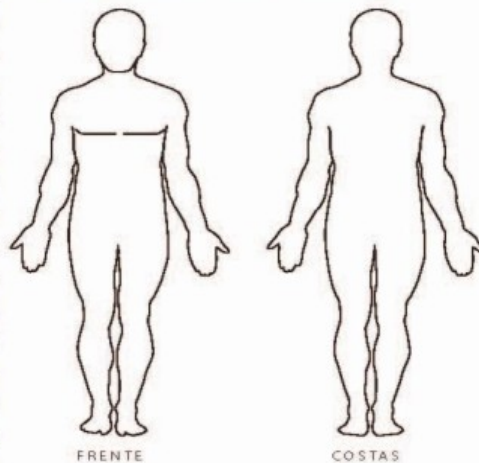
NOME DA MÃE OU DO RESPONSÁVEL: _____

ENDEREÇO: _____

MUNICÍPIO: _____ TELEFONE: _____

PONTO DE REFERÊNCIA: _____

MARQUE NO DESENHO O LOCAL DA SUA MANCHA



- 1 - TEM ALGUMA MANCHA NA PELE?
 Sim Não
- 2 - A MANCHA É DE NASCENÇA?
 Sim Não
- 3 - A MANCHA COÇA?
 Sim Não
- 4 - A MANCHA DÓI?
 Sim Não
- 5 - A MANCHA É DORMENTE?
 Sim Não
- 6 - EXISTE OU EXISTIU ALGUÉM COM HANSENÍASE NA FAMÍLIA?
 Sim Não

QUEM? _____



Ministério da
Saúde

GOVERNO FEDERAL
BRASIL
PAÍS RICO E PAÍS SEM POBREZA

ACS: _____

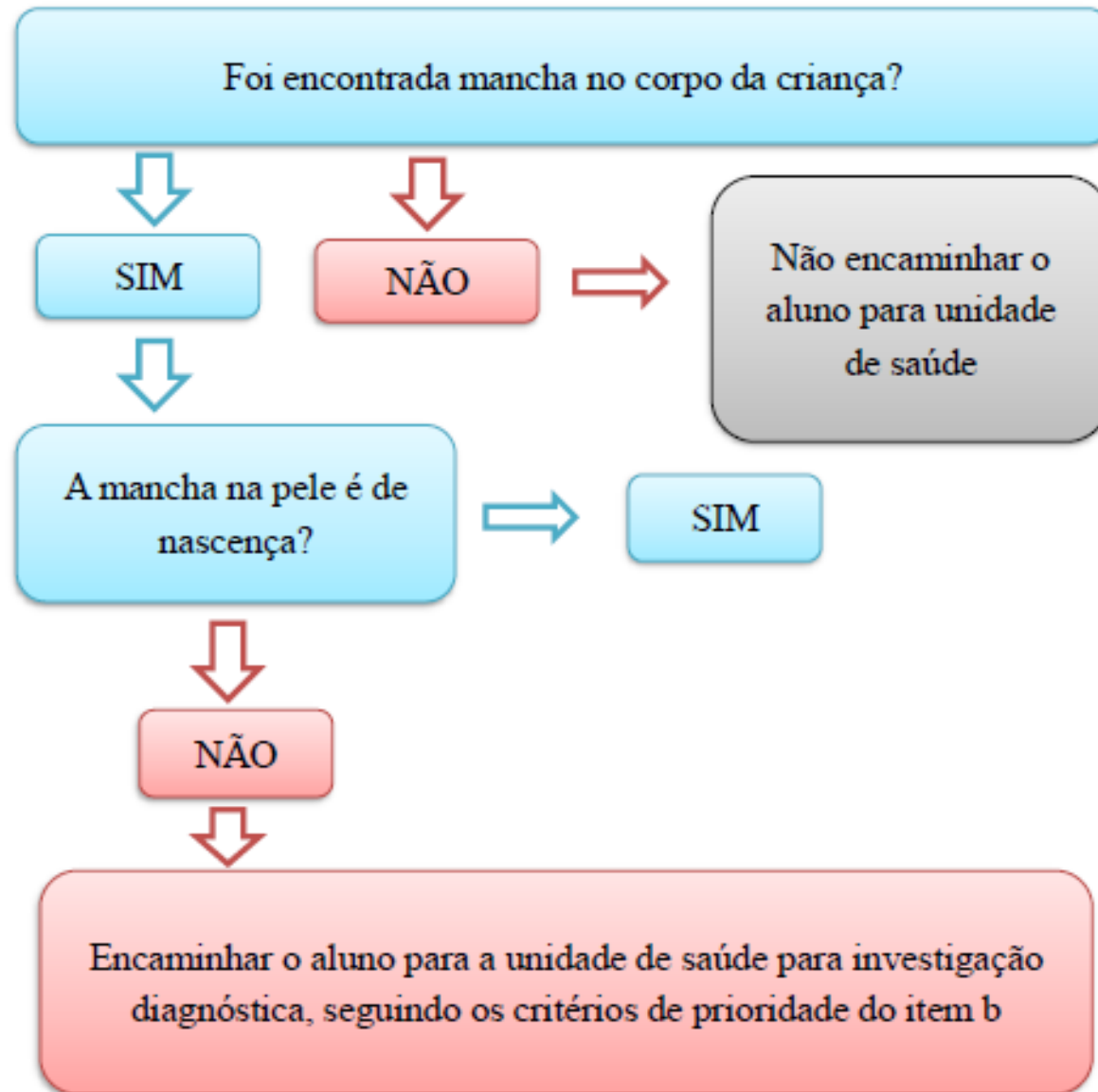
USF: _____

ENCAMINHADO PARA US: _____

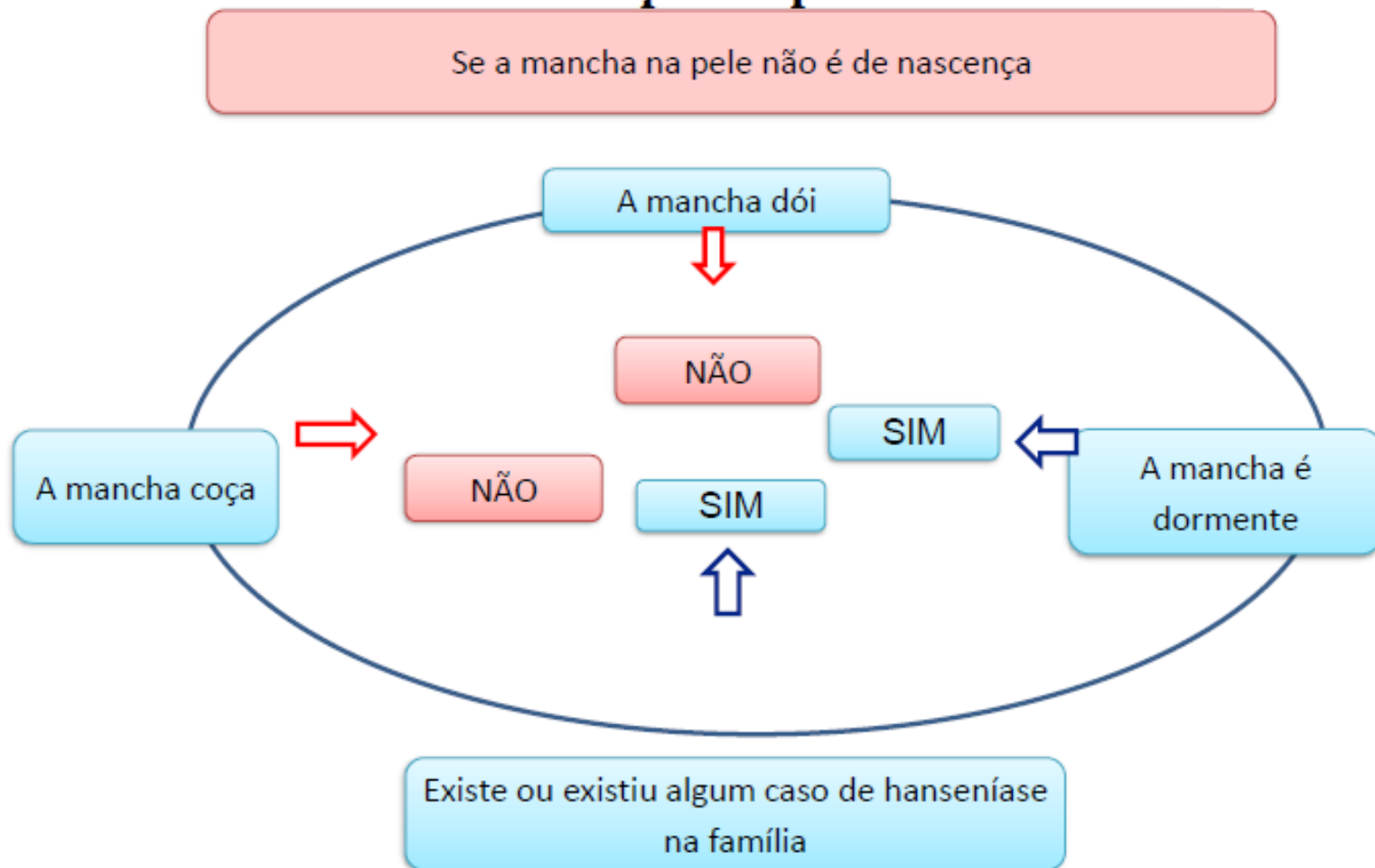
Atenção! Caso o aluno(a) apresente sinais ou sintomas de Hanseníase, preencha este canhoto, destaque-o e entregue ao aluno para apresentação na unidade de saúde mais próxima.

Encaminhamos o (a) aluno (a) _____
da escola _____
para consulta dermatoneurológica referente à investigação de Hanseníase.

Como realizar a triagem da ficha de autoimagem



Critérios para o estabelecimento de prioridade no encaminhamento dos suspeitos para a Unidade de Saúde



Deve ser priorizado o encaminhamento dos alunos cuja ficha de autoimagem tenha ao menos três respostas iguais ao fluxograma acima.

Encaminha para consulta médica para avaliação dermatoneurológica

**Proposta de monitoramento,
avaliação e validação dos casos de
hanseníase em <15 anos
diagnosticados na Campanha**

Estratégias

1. Monitoramento indireto:

Acompanhamento mensal dos dados do **FormSUS e do Sinan**, análise de **consistência e completude** dos dados, tabulação dos **indicadores e retroalimentação** aos estados e municípios.

2. Monitoramento direto:

Visitas técnicas às Coordenações estaduais e de municípios prioritários para hanseníase - um melhor desempenho nas atividades da Campanha.

3. Reavaliação dos casos novos < 15 anos

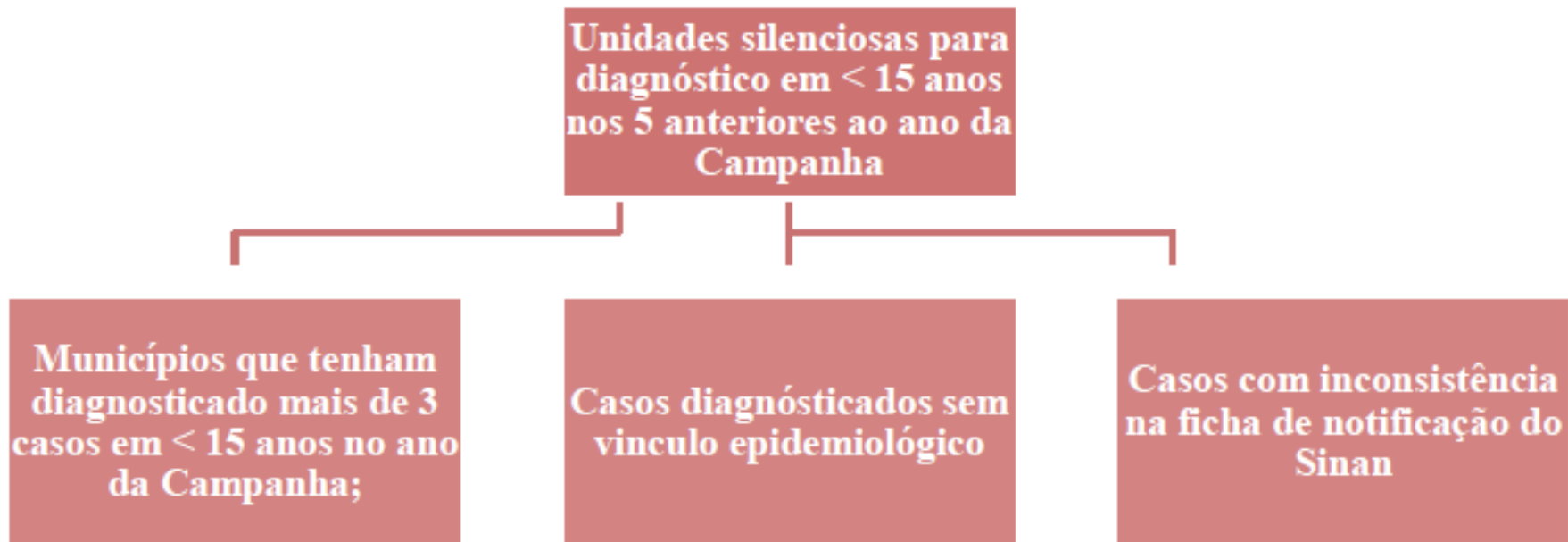
4. Validação dos casos novos <15 anos

Campanha Hanseníase, Geohelmintíases e Tracoma em Escolares

Reavaliação dos casos < 15 anos

Definição: Avaliação dermatoneurológica, de prontuários, do PCID < 15 anos por médico definido pela SES

Critérios para avaliação dos casos novos em menores de 15 anos



CONTATOS

Coordenação de Controle da Hanseníase

- Fone: (62) 3201 7881
- email: gvedt.cdct.suvisa@gmail.com

Coordenação de Controle de Doenças de Transmissão Hídrica e Alimentar

- Fone: (62) 3201 2687
- email: bact.agudas@gmail.com

Coordenação de Zoonoses- Tracoma

- Fone: (62) 3201 2683
- email: zoonoses.go@gmail.com

