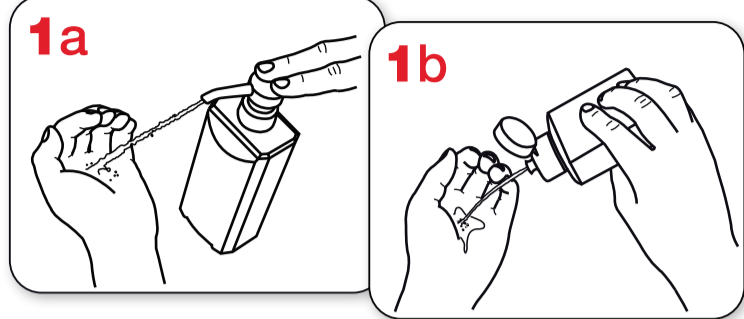


Como Fazer a Fricção Anti-Séptica das Mãos com Preparações Alcoólicas?

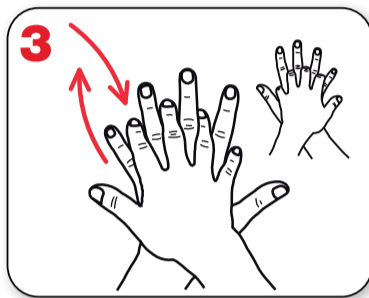


1a
1b

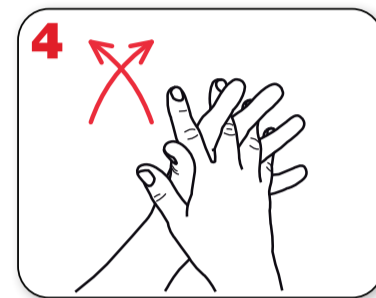
Aplique uma quantidade suficiente de preparação alcoólica em uma mão em forma de concha para cobrir todas as superfícies das mãos.



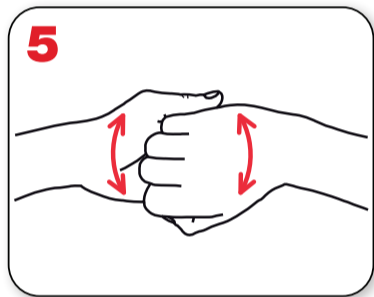
Friccione as palmas das mãos entre si.



Friccione a palma direita contra o dorso da mão esquerda entrelaçando os dedos e vice-versa.



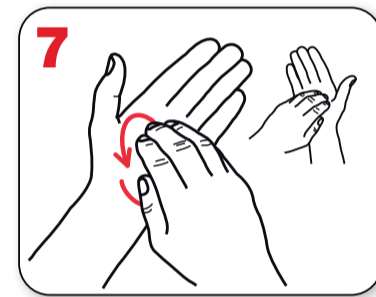
Entrelace os dedos e friccione os espaços interdigitais.



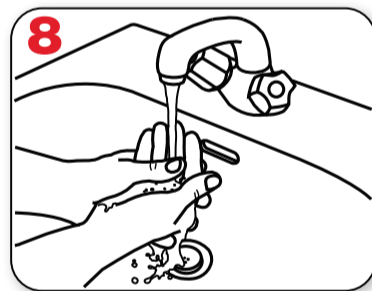
Friccione o dorso dos dedos de uma mão com a palma da mão oposta, segurando os dedos, com movimento de vai-e-vem e vice-versa.



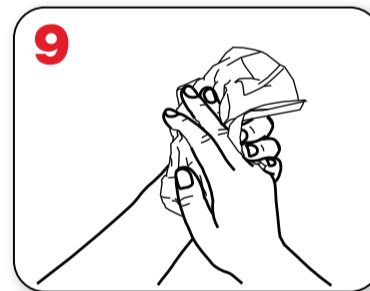
Friccione o polegar esquerdo, com o auxílio da palma da mão direita, utilizando-se de movimento circular e vice-versa.



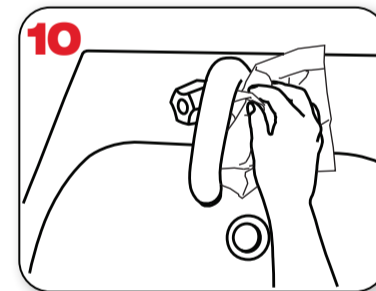
Friccione as polpas digitais e unhas da mão direita contra a palma da mão esquerda, fazendo movimento circular e vice-versa.



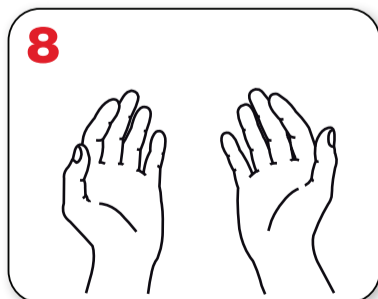
Enxágüe bem as mãos com água.



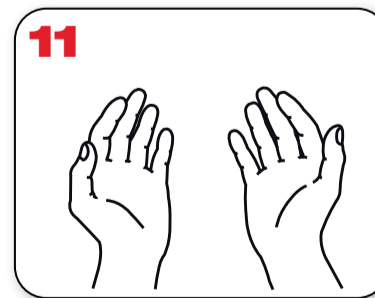
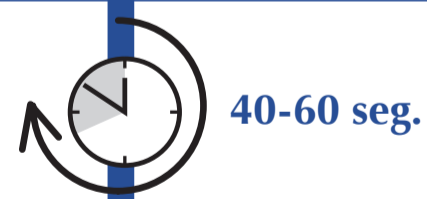
Seque as mãos com papel toalha descartável.



No caso de torneiras com contato manual para fechamento, sempre utilize papel toalha.



Quando estiverem secas, suas mãos estarão seguras.



Agora, suas mãos estão seguras.